

Министерство образования и науки Алтайского края
КАУ ДПО «Алтайский институт цифровых технологий и оценки качества образования
имени Олега Ростиславовича Львова»

**ГОСУДАРСТВЕННАЯ ИТОГОВАЯ АТТЕСТАЦИЯ
ПО ОБРАЗОВАТЕЛЬНЫМ ПРОГРАММАМ
СРЕДНЕГО ОБЩЕГО ОБРАЗОВАНИЯ
В АЛТАЙСКОМ КРАЕ
В 2023 ГОДУ**

Статистический сборник

Барнаул 2023

Ответственные за выпуск:

Н.В. Полосина, А.Н. Лова

Составители:

В.В. Печатнов, А.О. Гниденко,
Е.В. Калашникова, Е.Е. Ракитина

Государственная итоговая аттестация по образовательным программам среднего общего образования в Алтайском крае в 2023 году: статистический сборник / Сост.: В.В. Печатнов, А.О. Гниденко, Е.В. Калашникова, Е.Е. Ракитина. – Барнаул, КАУ ДПО «АИЦТиОКО им. О.Р. Львова», 2023. – 118 с.

Статистико-аналитический сборник включает в себя сведения об организации и проведении государственной итоговой аттестации по образовательным программам среднего общего образования, основные результаты единого государственного экзамена на территории Алтайского края в 2023 году и методические рекомендации по совершенствованию преподавания учебных предметов в Алтайском крае (на основе типичных затруднений выпускников при выполнении заданий единого государственного экзамена).

В состав сборника входят статистико-аналитические отчеты по предметам, структура которых рекомендована ФГБНУ «Федеральный институт педагогических изменений».

Статистико-аналитический сборник предназначен для использования:

– Министерством образования и науки Алтайского края Алтайского края, муниципальными органами управления в сфере образования, для принятия управленческих решений по совершенствованию образовательного процесса;

– Краевым автономным учреждением дополнительного профессионального образования «Алтайский институт цифровых технологий и оценки качества образования имен Олега Ростиславовича Львова» при составлении аналитических справок, отчетов и материалов информационного характера;

– Краевым государственным бюджетным учреждением дополнительного профессионального образования «Алтайский институт развития образования имени Адриана Митрофановича Топорова» при разработке и реализации дополнительных профессиональных программ повышения квалификации учителей и руководителей образовательных организаций;

– учебно-методическими объединениями педагогов в системе общего образования Алтайского края при обмене опытом работы и распространении успешного опыта подготовки выпускников к государственной итоговой аттестации;

– общеобразовательными организациями при планировании учебного процесса и корректировке используемых технологий обучения.

При подготовке статистических данных, для проведения анализа результатов единого государственного экзамена по учебным предметам были использованы сведения, содержащиеся в региональной информационной системе обеспечения проведения государственной итоговой аттестации по программам среднего общего образования.

СОДЕРЖАНИЕ

| | |
|--|-----------|
| Введение..... | 5 |
| Раздел 1 Статистические сведения об организации и результатах ГИА в Алтайском крае в 2023 году. | 15 |
| Количество участников экзаменационной кампании ГИА–11 в 2023 году в Алтайском крае | 16 |
| Количество участников ГИА-11 | 18 |
| Количество участников с ОВЗ | 19 |
| Гендерный состав участников..... | 20 |
| Количество участников ГИА (ЕГЭ+ГВЭ) по категориям | 21 |
| Количество участников ЕГЭ по категориям..... | 22 |
| Количество участников ГИА по типам образовательных организаций..... | 23 |
| Участие выпускников общеобразовательных организаций текущего года в ЕГЭ по нескольким предметам..... | 24 |
| Общие сведения о результатах итогового сочинения (изложения) | 29 |
| Общие итоги ЕГЭ | 31 |
| Общие итоги ЕГЭ по категориям участников..... | 32 |
| Общие итоги ЕГЭ по типам образовательных организаций | 37 |
| Общие итоги ЕГЭ по типам населенных пунктов..... | 41 |
| Общие итоги ЕГЭ по гендерному признаку..... | 43 |
| Выпускники-медалисты, получившие 220 баллов и выше по сумме трех предметов (берутся наименьшие результаты)..... | 45 |
| Общие итоги ЕГЭ по МОУО (выпускники текущего года)..... | 47 |
| Участники ЕГЭ, показавшие лучшие результаты по предметам | 84 |
| Апелляции о несогласии с выставленными баллами | 93 |
| Раздел 2 Анализ результатов ГИА в Алтайском крае в 2023 году по предметам | 94 |
| Русский язык | 94 |
| Математика профильная..... | 96 |
| Физика..... | 98 |
| Химия..... | 100 |
| Биология..... | 102 |
| История | 104 |
| География | 106 |
| Английский язык..... | 108 |
| Немецкий язык..... | 110 |
| Французский язык | 111 |
| Обществознание | 111 |
| Литература | 113 |
| Информатика и ИКТ..... | 115 |

ПЕРЕЧЕНЬ УСЛОВНЫХ ОБОЗНАЧЕНИЙ, СОКРАЩЕНИЙ И ТЕРМИНОВ

| | |
|-------|---|
| ГИА | Государственная итоговая аттестация по образовательным программам среднего общего образования |
| ЕГЭ | Единый государственный экзамен |
| ГВЭ | Государственный выпускной экзамен |
| ГЭК | Государственная экзаменационная комиссия |
| ИК | Индивидуальный комплект |
| КИМ | Контрольные измерительные материалы |
| КЕГЭ | Единый государственный экзамен по информатике и ИКТ в компьютерной форме |
| ОВЗ | Ограниченные возможности здоровья |
| АТЕ | Административно-территориальная единица |
| РБД | Региональная база данных |
| ОО | Образовательная организация |
| ППЭ | Пункт проведения экзамена |
| УФСИН | Управление федеральной службы исполнения наказаний |
| ЭМ | Экзаменационные материалы |

ВВЕДЕНИЕ

В Алтайском крае организация и проведение ГИА в 2023 году осуществлялась в соответствии с «дорожной картой», утвержденной приказом Министерства образования и науки Алтайского края от 09.09.2022 № 1105.

Проведение ГИА регулировалось нормативными, распорядительными и инструктивно-методическими документами Минпросвещения России, Рособрнадзора, Федерального центра тестирования, Федерального института педагогических измерений, Минобрнауки Алтайского края, определяющими процедуру организации и проведения экзаменов.

Сеть ППЭ для проведения ЕГЭ в Алтайском крае сформирована в соответствии с требованиями, установленными Порядком проведения ГИА. Экзамены в 2023 году прошли в 95 массовых ППЭ, по одному в муниципальных районах, кроме Каменского (2 ППЭ) и Третьяковского (участники Третьяковского района сдавали экзамены в Змеиногорском районе), по 2 ППЭ в г. Заринске, г. Новоалтайске, г. Рубцовске, 6 ППЭ в г. Бийске и 19 ППЭ в г. Барнауле. Кроме того, организована работа 37 ППЭ на дому, 2 ППЭ на базе учреждений здравоохранения, 12 ППЭ – на базе учреждений УФСИН, 1 ППЭ для проведения ГВЭ организован для участников с ОВЗ на базе КГБОУ «Барнаурская общеобразовательная школа-интернат № 6».

В целях обеспечения объективности процедуры проведения экзаменов и соблюдения Порядка проведения ГИА в пунктах проведения экзаменов установлена система видеонаблюдения, позволяющая осуществлять контроль за процедурой проведения ЕГЭ во всех аудиториях ППЭ из штаба.

В период проведения ЕГЭ 2023 из всех аудиторий массовых ППЭ организована трансляция видеоизображения в режиме реального времени. Просмотр онлайн трансляции производился на специализированном портале в сети «Интернет» (www.smotriege.ru), доступ к которому имел ограниченный круг лиц (сотрудники Минобрнауки Алтайского края и сотрудники ситуационного центра, осуществлявшие видеонаблюдение за процедурой проведения ЕГЭ в ППЭ, расположенных на территории Алтайского края). Во всех ППЭ ЕГЭ на дому (22 пункта проведения), ППЭ на базе медицинских организаций (2 пункта) использовалось видеонаблюдение в режиме оффлайн с последующим размещением видеозаписи на портал www.smotriege.ru.

В штатном режиме во всех массовых ППЭ применяется технология печати полного комплекта экзаменационных материалов в аудиториях ППЭ.

В 2023 году в Алтайском крае впервые применены новые технологии:

- доставка экзаменационных материалов (ЭМ) по сети Интернет (до текущего года ЭМ доставлялись на CD-дисках),
- сканирование работ участников непосредственно в аудиториях (ранее экзаменационные материалы сканировались в штабе ППЭ).

Для перехода на новые технологии необходимо было обеспечить возможность сканирования в каждой из более чем 800 аудиторий. С целью оснащения ППЭ необходимой техникой, из средств краевого бюджета были закуплены и переданы в ППЭ ноутбуки и МФУ на сумму 170 000,00 тыс.руб.

В целях взаимодействия и координации деятельности территориальных органов федеральных органов исполнительной власти, органов исполнительной власти Алтай-

ского края, муниципальных органов управления образованием, организаций, участвующих в подготовке и проведении государственной итоговой аттестации в основной период на территории Алтайского края в 2022 году, распоряжением Губернатора Алтайского края, Председателя Правительства Алтайского края В.П. Томенко создана межведомственная рабочая группа. Межведомственное взаимодействие способствовало успешному проведению ЕГЭ в крае в 2023 году, обеспечивая:

бесперебойное функционирование системы видеонаблюдения в режиме онлайн при проведении ЕГЭ;

бесперебойное электроснабжение в дни проведения ЕГЭ;

соблюдение общественного порядка в ППЭ;

ведение контроля информационной безопасности при проведении ЕГЭ;

оказание квалифицированной медицинской помощи участникам ЕГЭ;

создание условий прохождения ЕГЭ для участников с ОВЗ;

организацию информационного сопровождения подготовки и проведения ЕГЭ.

На этапах организации и проведения ГИА проводилась целенаправленная информационно-разъяснительная и просветительская работа с обучающимися, выпускниками прошлых лет, их родителями (законными представителями) и иными заинтересованными лицами. Информирование всех категорий участников ГИА об особенностях её организации и проведения осуществлялось через официальные сайты Минобрнауки Алтайского края, КАУ ДПО «Алтайский институт цифровых технологий и оценки качества образования имени Олега Ростиславовича Львова», муниципальных органов управления образованием, общеобразовательных организаций.

Также информирование осуществлялось посредством теле- и радиоинтервью, пресс-конференций, размещения публикаций в СМИ и в сети Интернет, организации работы «горячей линии», встреч с выпускниками школ, родительских собраний, посещения пунктов проведения экзаменов и др.

В целях подготовки к проведению ЕГЭ работников ППЭ прошли обучение в ходе тренировочных мероприятий (региональных и федеральных), а также дистанционно на Учебной платформе Федерального центра тестирования по графику, определяемому ФЦТ. В 2023 году работники ППЭ Алтайского края прошли дистанционное обучение с 15 по 25 мая, обучено 98,8 % работников ППЭ из числа руководителей ППЭ, членов ГЭК, технических специалистов, организаторов в аудитории и вне аудитории.

Тренировочные мероприятия:

– региональные (организованы по всем технологиям проведения ЕГЭ (письменный экзамен, информатика и ИКТ в компьютерной форме, иностранный язык (письменный), иностранный язык (устный)) – 28.02.23, 02.03.23, 07.03.23, 14.03.23, 28.03.23, 31.03.23, 13.04.23).

– федеральные (технические апробации без участников – 30.11.22 (29 ППЭ); 17.02.23 (2 ППЭ досрочного периода); 20.04.23 (все 95 ППЭ), тренировки с участием обучающихся 11 классов – 10.03.23, 17.05.23).

Краевые предметные комиссии по проверке работ участников ГИА сформированы по итогам квалификационных испытаний из лиц, отвечающих требованиям, предъявляемым к данной категории педагогических работников. В работе предметных комиссий было задействовано 429 экспертов.

В 2023 году в ЕГЭ принял участие 10281 человек, из них 9790 выпускников текущего года из 574 общеобразовательных организаций.

Выпускники Алтайского края получили 66 максимальных результатов в 100 баллов, трое выпускников имеют стобалльные результаты по двум предметам.

В 2023 году в апелляционную комиссию Алтайского края по результатам проведения ГИА по программам среднего общего образования поступило 146 апелляций, из них апелляций о несогласии с выставленными баллами – 141, апелляций о нарушении установленного Порядка проведения ГИА – 5. Из 141 апелляции о несогласии с выставленными баллами 4 апелляции были отозваны апеллянтами, 108 были отклонены в связи с отсутствием оснований для удовлетворения, 29 – удовлетворены. Все 5 апелляций о нарушении установленного Порядка проведения ГИА были отклонены в связи с тем, что комиссия не выявила нарушений при проведении ГИА. Из 146 апелляций, с учетом 4-х отозванных апелляций, в очном формате было рассмотрено 79 апелляций, 48 рассмотрено без присутствия апеллянтов и их представителей, 15 апелляций рассмотрено в дистанционном режиме с использованием цифровых коммуникационных технологий.

Контроль соблюдения процедуры проведения ГИА по программам среднего общего образования

О.В. Сорокина, начальник отдела государственного контроля и надзора в сфере образования Министерства образования и науки Алтайского края

Министерством образования и науки Алтайского края осуществлены анализ результатов проведения основного этапа ЕГЭ в 2023 году, выявление и профилактика нарушений действующего законодательства в сфере образования.

Общее количество участников ГИА-11 в 2023 году составило 10408 человек, из них выпускников текущего года – 9917.

В ходе анализа проведена региональная выборка участников ЕГЭ в соответствии с Зонами риска, в которую вошло 127 участников ГИА. Из региональной выборки исключено 23 участника, из них досрочно завершившие выполнение экзаменационной работы по уважительной причине – 19; имеющие аннулированные результаты по решению ГЭК за нарушение Порядка проведения ЕГЭ – 5.

С целью выявления фактов, подтверждающих или опровергающих нарушение Порядка проведения государственной итоговой аттестации по образовательным программам среднего общего образования в 2023 году, комиссией, утвержденной приказом Министерства образования и науки Алтайского края от 20.03.2023 № 256, проведены проверки.

По данным Федерального центра тестирования в Зоны риска вошло 66 участников ГИА. Все участники, определенные Федеральным центром, входят в региональную выборку.

Анализ Зон риска показал следующее.

Участников, получивших неудовлетворительные результаты по одному из обязательных предметов в основной день, и пересдавших экзамен с повышением результата на 30 тестовых баллов и выше (за исключением участников, завершивших экзамен по уважительной причине), в Алтайском крае 16 человек: из них 11 участников, пересдавших профильную математику, 5 человек, пересдавших русский язык.

В ходе анализа данной Зоны риска проведено визуальное сравнение почерка по всем работам участников, рассмотрены исправления в работе, в том числе осуществлено сравнение почерка в основном поле и поле «Замена ошибочных ответов на задания с кратким ответом», просмотрены видеозаписи из аудиторий и штаба ППЭ, организована региональная перепроверка работ.

Визуальное сравнение почерка письменной части экзаменационных работ участников не выявило отличий, несоответствий почерка не выявлено.

Нарушения со стороны участников экзаменов и организаторов в аудиториях при просмотре видеозаписей на портале smotriega.ru не выявлены.

По результатам региональной перепроверки экзаменационных работ нарушения в оценивании не выявлены.

В Зоне риска «Работы участников, получивших на ЕГЭ по русскому языку 90–100 баллов и имевших «незачет» по итоговому сочинению» определено 4 участника.

В ходе анализа данной Зоны риска просмотрены видеозаписи из аудиторий и штаба ППЭ, осуществлено визуальное сравнение почерка по всем работам участников экзамена, рассмотрены исправления в работах, в том числе осуществлено сравнение почерка в основном поле и в поле «Замена ошибочных ответов на задания с кратким ответом», организована региональная перепроверка работ, а также перепроверка итоговых сочинений.

Нарушения со стороны участников экзаменов, организаторов в аудиториях при просмотре видеозаписей на портале smotriega.ru не выявлены.

Визуальное сравнение почерка письменной части экзаменационных работ участника не выявило отличий, несоответствий почерка не выявлено.

По результатам региональной перепроверки работ участников экзамена нарушения в оценивании не выявлены.

Перепроверка итоговых сочинений от 07.12.2022, 01.02.2023 показала, что итоговые сочинения оценены в соответствии с критериями.

Участники ГИА, имеющие 3 и более удовлетворительные апелляции с повышением баллов по результатам ЕГЭ (исключая апелляции, связанные с распознаванием ответом), в Алтайском крае отсутствуют.

Имеется 1 участник, имеющий удовлетворительную апелляцию по результатам ЕГЭ, позволившую преодолеть минимальную границу количества баллов по соответствующему учебному предмету.

В ходе анализа данной Зоны риска рассмотрены исправления в работе, в том числе осуществлено визуальное сравнение почерка по всем работам участника экзамена, рассмотрены исправления в работе, в том числе осуществлено сравнение почерка в основном поле и в поле «Замена ошибочных ответов на задания с кратким ответом», сравнение бланка протокола оценивания конфликтной комиссии со сведениями, внесенными после верификации в региональную информационную систему, организована региональная перепроверка работы.

Нарушения со стороны участников экзаменов, организаторов в аудиториях при просмотре видеозаписей на портале smotriega.ru не выявлены.

Визуальное сравнение почерка письменной части экзаменационных работ участника не выявило отличий, несоответствий почерка не выявлено.

В ходе сравнения бланка протокола оценивания конфликтной комиссии со сведениями, внесенными в региональную информационную систему, нарушения не выявлены.

По результатам региональной перепроверки нарушения в оценивании не выявлены.

При рассмотрении апелляций специалистом отдела государственного контроля и надзора в сфере образования Министерства образования и науки Алтайского края осуществлялся контроль за деятельностью конфликтной комиссии Алтайского края. Нарушения в деятельности конфликтной комиссии Алтайского края отсутствуют.

В Зоне риска «Работы участников с внесением 5 и более правильных ответов в поле бланка № 1 «Замена ошибочных ответов на задания с кратким ответом» определено 36 участников.

При анализе данной Зоны риска просмотрены видеозаписи из аудиторий и штабов ППЭ, осуществлено визуальное сравнение почерка по всем работам участников экзаменов, рассмотрены исправления в работах (внесение правильных ответов в поле «Замена ошибочных ответов на задания с кратким ответом»), в том числе осуществлено сравнение почерка в основном поле и в поле «Замена ошибочных ответов на задания с кратким ответом».

Визуальное сравнение почерка письменной части экзаменационных работ участников не выявило отличий, несоответствий почерка не выявлено.

В 24 работах участников экзаменов из 36 работ в полях замены содержатся повторы имеющихся ответов без изменений или изменены способы написания отдельных букв и цифр (печатные вместо прописных). В 25 работах, в том числе вышеперечисленных, нарушена последовательность записи ответов на задания (ошибочно «сдвинуты» на один ответ при переносе с черновиков в бланк ответов № 1).

В конфликтную комиссию Алтайского края от участников ЕГЭ, относящихся к данной Зоне риска, апелляции не поступали.

Имеется 1 участник, попавший в Зону риска участников, завершивших экзамен в основной день досрочно по уважительной причине и получивших в резервный день от 80 до 100 тестовых баллов.

В ходе анализа проведено визуальное сравнение почерка по всем работам участника ЕГЭ, рассмотрены исправления в работе (внесение правильных ответов в поле «Замена ошибочных ответов на задания с кратким ответом»), в том числе осуществлено сравнение почерка в основном поле и в поле «Замена ошибочных ответов на задания с кратким ответом», осуществлен просмотр видеозаписи пересдачи экзамена, организована региональная перепроверка работы.

Визуальное сравнение почерка письменной части экзаменационных работ участника не выявило отличий, несоответствий почерка не выявлено.

При просмотре видеозаписи экзамена нарушения не выявлены.

По результатам региональной перепроверки экзаменационной работы нарушения в оценивании не выявлены.

В Зону риска «Анализ форм ППЭ 12-04-МАШ» с 5 и более выходами из аудитории в течение каждого экзамена и суммарно отсутствующими в аудитории в ходе проведения экзамена более 30 минут включено 69 участников.

В ходе анализа данной Зоны риска организованы просмотр видеозаписей на портале smotriege.ru, визуальный просмотр работ участников ЕГЭ.

При визуальном просмотре работ несоответствий почерка не выявлено.

При просмотре видеозаписей установлено следующее.

В ходе просмотра видеозаписей ЕГЭ выявлены нарушения при проверке организаторами комплектности оставленных участником экзамена экзаменационных материалов и листов бумаги для черновики:

в ППЭ 908 (МОУ «Егорьевская СОШ») 08.06.2023 экзамен по обществознанию;

в ППЭ 9415 (МБОУ «Гимназия № 45) 13.06.2023, экзамен по биологии;

в ППЭ 9219 (МБОУ «Гимназия № 123») 01.06.2023, экзамен по математике;

в ППЭ 9415 (МБОУ «Гимназия № 45) 01.06.2023, экзамен по математике;

в ППЭ 9220 (МБОУ «Лицей 101») 08.06.2023, экзамен по обществознанию.

За неисполнение Порядка проведения государственной итоговой аттестации по образовательным программам среднего общего образования организаторы привлечены к дисциплинарной ответственности.

В ходе просмотра видеозаписей ЕГЭ установлено, что организаторами в аудиториях ППЭ 9415 (МБОУ «Гимназия № 45) указаны неверные сведения в ведомостях учёта времени отсутствия участников экзамена.

В ходе просмотра видеозаписей ППЭ 9307 (МБОУ «СОШ № 113 им. Сергея Семенова») установлено, что организатор аудитории № 13 сделал замечание участнику экзамена по заполнению бланка, взяв его в руки и продемонстрировав другим участникам. В связи с допущенным нарушением организатор привлечен к дисциплинарной ответственности.

В целях снижения риска возникновения нарушений в последующие дни проведения ЕГЭ специалистами Министерства образования и науки Алтайского края оперативно проводились мероприятия по выяснению причин возникновения зафиксированных нарушений в ППЭ, а именно: просмотр видеозаписей проведения экзамена в отдельных аудиториях, штабе, сбор и анализ дополнительных материалов (объяснительные работников ППЭ, участвующих в проведении экзамена, копии журнала медицинского работника).

Руководителями ППЭ и членами государственной экзаменационной комиссии проведены дополнительные инструктажи с организаторами экзаменов в аудиториях.

В 2023 году на заседаниях конфликтной комиссии была рассмотрена 135 апелляций участников ГИА, из них 130 о несогласии с выставленными баллами, из них удовлетворено – 29 (русский язык – 3; математика профильная – 12; обществознание – 4; литература – 3, химия – 3; биология – 3; английский язык – 1), 5 апелляций о нарушении установленного порядка, поступившие апелляции не удовлетворены.

На заседаниях предметных и конфликтных комиссий присутствовали специалисты отдела государственного контроля и надзора в сфере образования Министерства образования и науки Алтайского края. Нарушения в деятельности предметной комиссии и конфликтной комиссии не выявлены.

Министерством образования и науки Алтайского края при осуществлении федерального государственного контроля (надзора) в сфере образования за Порядком проведения государственной итоговой аттестации по образовательным программам среднего общего образования проведено 105 проверок в 60 пунктах проведения экзаменов.

В приоритетном порядке проверялись пункты проведения экзаменов, в которых в предыдущие годы были допущены нарушения, а также в которых присутствовало наибольшее количество выпускников. Кроме этого проверялись пункты прове-

дения экзаменов, в которых участие в государственной итоговой аттестации принимали обучающиеся с ограниченными возможностями здоровья и дети-инвалиды в форме государственного выпускного экзамена.

По 8 нарушениям Порядка проведения государственной итоговой аттестации по программам среднего общего образования возбуждено 8 дел об административных правонарушениях, из них – в отношении 4 участников ЕГЭ (за использование средств связи – 3, за использование средств обучения и воспитания – 1), в отношении 4 должностных лиц (за использование средств связи членом ГЭК и организатором в аудитории в ППЭ на дому, разговоры между собой – 2, не обеспечено соблюдение порядка проведения ГИА в аудитории – 2).

Для рассмотрения в мировые суды направлено 6 административных материалов, в комиссии по делам несовершеннолетних и защите их прав – 2 административных материала.

По 4 административным делам вынесены административные штрафы на общую сумму 46 тысяч рублей, по 3 – устные замечания, по 1 – вынесено постановление мирового судьи о прекращении дела за отсутствием состава административного правонарушения. Министерством образования и науки Алтайского края подготовлена жалоба на постановление мирового судьи о прекращении дела об административном правонарушении.

Сведения аналитико-статистических отчетов о результатах проведения государственной итоговой аттестации по программам среднего общего образования региональных комиссий используются КАУ ДПО «Алтайский институт развития образования имени А.М. Топорова» в проведении курсов повышения квалификации педагогических работников.

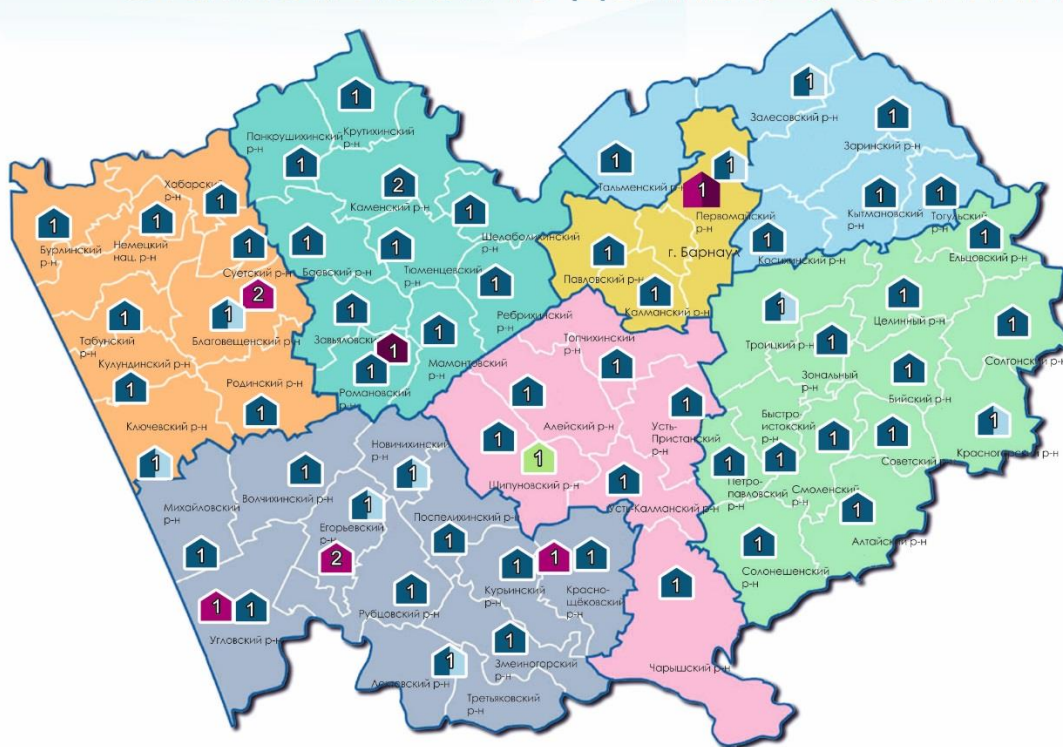
Рассмотрение анализа Зон риска с муниципальными органами управления образованием, руководителями пунктов проведения экзаменов, техническими специалистами запланировано на итоговом совещании в ноябре 2023 года.

Информация о ходе проведения экзамена, обо всех изменениях в КИМах, итогах поведения ЕГЭ в Алтайском крае размещена на сайте информационной поддержки ГИА в Алтайском крае <http://ege.edu22.info>.

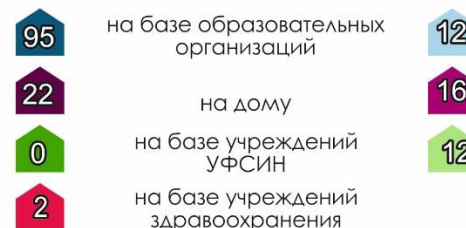
Предложения и отзывы о структуре представленного сборника просим направлять в КАУ ДПО «Алтайский институт цифровых технологий и оценки качества образования имени Олега Ростиславовича Львова».

Статистические данные о сети ППЭ для проведения ГИА

69 МОУО 573 ОО



Пункты проведения экзаменов
119 ЕГЭ 40 ГВЭ



Аудиторный фонд

829 ЕГЭ 50 ГВЭ

г. Барнаул

г. Алейск

г. Заринск

ЗАТО Сибирский

г. Бийск

г. Новоалтайск

г. Славгород

г. Белокураиха

г. Рубцовск

г. Яровое

100%

Оснащение металлоискателями

100%

Охват системой видеонаблюдения
97,1% on-line; 2.9% off-line

100%

Технология печати КИМ в аудиториях
и сканирования ЭМ в ППЭ

Сведения об участниках

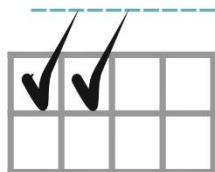
10408 участников



47,3%



52,7 %




2034 человек сдавали по **2** экзамена



3409 человек сдавали по **3** экзамена



4139 человек сдавали по **4** экзамена



315 человек сдавали по **5** и более экзамен



16 человек сдавали по **6** и более экзамен

Выбор предметов (Выпускники текущего года)

| | |
|-------------------|------|
| РУССКИЙ ЯЗЫК | 9783 |
| МАТЕМАТИКА | 9788 |
| ФИЗИКА | 1116 |
| ХИМИЯ | 859 |
| ИНФОРМАТИКА И ИКТ | 1366 |
| БИОЛОГИЯ | 1585 |
| ИСТОРИЯ | 1428 |
| ГЕОГРАФИЯ | 320 |
| АНГЛИЙСКИЙ ЯЗЫК | 749 |
| НЕМЕЦКИЙ ЯЗЫК | 15 |
| ФРАНЦУЗСКИЙ ЯЗЫК | 3 |
| ОБЩЕСТВОЗНАНИЕ | 4264 |
| ЛИТЕРАТУРА | 613 |

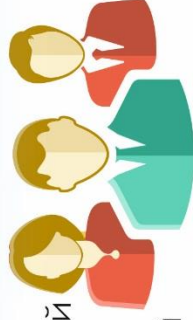
Выбор предметов

Количество участников по категориям

| | | |
|----------------------------|------|--|
| ВЫПУСКНИКИ ТЕКУЩЕГО ГОДА | 9917 | |
| ВЫПУСКНИКИ ПРОШЛЫХ ЛЕТ | 400 | |
| ОБУЧАЮЩИЕСЯ СПО | 63 | |
| ДРУГИЕ КАТЕГОРИИ | 24 | |
| ОБУЧАЮЩИЕСЯ ИНОСТРАННЫХ ОО | 4 | |

Кадровое обеспечение ГИА

15 членов
конфликтных комиссий



6 сотрудников
РЦОИ

429 эксперта
предметных комиссий

45 лиц, привлекаемых
к обработке ЭМ

116
88
25
19
28
23
17
30
5
2
51
25

ЭКСПЕРТОВ

РУССКИЙ ЯЗЫК
МАТЕМАТИКА
ФИЗИКА
ХИМИЯ
БИОЛОГИЯ
ИСТОРИЯ
ГЕОГРАФИЯ
АНГЛИЙСКИЙ ЯЗЫК
НЕМЕЦКИЙ ЯЗЫК
ФРАНЦУЗСКИЙ ЯЗЫК
ОБЩЕСТВОЗНАНИЕ
ЛИТЕРАТУРА

10039
4100
1147
917
1693
1494
334
783
17
3
4444
675

ПРОВЕРК

Лица, привлекаемые
к организации
и проведению
ГИА в ППЭ

128

Руководитель ППЭ

Член ГЭК

Организатор в аудитории

Организатор вне аудитории

Ассистент

Технический специалист

Медицинский работник

351

2656

1404

15

318

239

РАЗДЕЛ 1

Статистические сведения об организации и результатах ГИА в Алтайском крае в 2023 году

Общие показатели участия в ЕГЭ в Алтайском крае

| Показатель | 2019 | 2020 | 2021 | 2022 | 2023 |
|-------------------------------|-------|-------|-------|-------|-------|
| Количество МОУО | 69 | 69 | 69 | 69 | 69 |
| Количество ОО | 595 | 536 | 543 | 573 | 574 |
| Количество ППЭ | 108 | 112 | 109 | 113 | 119 |
| Количество аудиторий | 911 | 896 | 886 | 791 | 829 |
| Количество участников | 12735 | 9345 | 10067 | 10737 | 10281 |
| Количество выпускников | 12048 | 8828 | 9521 | 10318 | 9790 |
| Количество человеко-экзаменов | 42285 | 28684 | 30153 | 34818 | 33654 |

Общие показатели участия в ГВЭ в Алтайском крае

| Показатель | 2019 | 2020 | 2021 | 2022 | 2023 |
|-------------------------------|------|------|------|------|------|
| Количество МОУО | 16 | 0 | 67 | 12 | 11 |
| Количество ОО | 32 | 2 | 488 | 27 | 30 |
| Количество ППЭ | 44 | 4 | 115 | 43 | 40 |
| Количество аудиторий | 55 | 4 | 435 | 50 | 50 |
| Количество участников | 261 | 7 | 2494 | 149 | 130 |
| Количество выпускников | 260 | 7 | 2482 | 149 | 130 |
| Количество человеко-экзаменов | 527 | 14 | 5872 | 303 | 281 |

**КОЛИЧЕСТВО УЧАСТНИКОВ ЭКЗАМЕНАЦИОННОЙ КАМПАНИИ ГИА–11
В 2023 ГОДУ В АЛТАЙСКОМ КРАЕ**

| № п/п | Наименование учебного предмета | Количество выпускников текущего года, участвующих в ЕГЭ | Количество участников ЕГЭ | Количество участников ГВЭ-11 |
|-------|--------------------------------|---|---------------------------|------------------------------|
| 1. | Русский язык | 9783 | 10017 | 129 |
| 2. | Математика | 9788 | 9962 | 128 |
| 3. | Физика | 1116 | 1147 | 1 |
| 4. | Химия | 859 | 916 | 0 |
| 5. | Информатика и ИКТ | 1366 | 1415 | 1 |
| 6. | Биология | 1585 | 1693 | 0 |
| 7. | История | 1428 | 1493 | 0 |
| 8. | География | 320 | 334 | 0 |
| 9. | Английский язык | 749 | 781 | 0 |
| 10. | Немецкий язык | 15 | 17 | 0 |
| 11. | Французский язык | 3 | 3 | 0 |
| 12. | Обществознание | 4264 | 4443 | 1 |
| 13. | Литература | 613 | 675 | 0 |

КОЛИЧЕСТВО ППЭ, АУДИТОРИЙ, УЧАСТНИКОВ

| Предмет | Кол-во ППЭ | | | | Кол-во аудиторий | | | | Кол-во регистраций | | | | Кол-во участников | | | |
|---------------------------|------------|------|------|--|------------------|------|------|--|--------------------|-------|-------|--|-------------------|-------|-------|--|
| | 2021 | 2022 | 2023 | | 2021 | 2022 | 2023 | | 2021 | 2022 | 2023 | | 2021 | 2022 | 2023 | |
| Русский язык | 109 | 111 | 116 | | 789 | 704 | 725 | | 10140 | 10944 | 10381 | | 9800 | 10519 | 10017 | |
| Математика профильная | 100 | 97 | 94 | | 752 | 363 | 319 | | 6075 | 4998 | 4483 | | 5659 | 4480 | 3983 | |
| Физика | 86 | 74 | 71 | | 288 | 144 | 130 | | 2126 | 1554 | 1359 | | 1841 | 1336 | 1147 | |
| Химия | 80 | 78 | 70 | | 184 | 122 | 115 | | 1244 | 1065 | 1021 | | 1140 | 973 | 916 | |
| Биология | 87 | 80 | 81 | | 290 | 166 | 177 | | 2137 | 1950 | 1983 | | 1846 | 1629 | 1693 | |
| История | 90 | 80 | 77 | | 275 | 165 | 164 | | 2003 | 1769 | 1797 | | 1701 | 1459 | 1493 | |
| География | 54 | 58 | 56 | | 71 | 71 | 76 | | 338 | 400 | 492 | | 261 | 268 | 334 | |
| Английский язык | 52 | 53 | 53 | | 134 | 96 | 98 | | 871 | 853 | 919 | | 764 | 753 | 781 | |
| Немецкий язык | 12 | 8 | 13 | | 13 | 8 | 13 | | 18 | 20 | 20 | | 16 | 13 | 17 | |
| Французский язык | 1 | 1 | 1 | | 1 | 1 | 1 | | 4 | 1 | 3 | | 4 | 1 | 3 | |
| Обществознание | 102 | 90 | 92 | | 740 | 388 | 384 | | 5909 | 5161 | 5136 | | 5242 | 4487 | 4443 | |
| Испанский язык | 0 | 1 | 0 | | 0 | 1 | 0 | | 0 | 1 | 0 | | 0 | 1 | 0 | |
| Китайский язык | 0 | 1 | 0 | | 0 | 1 | 0 | | 3 | 1 | 0 | | 0 | 1 | 0 | |
| Литература | 69 | 71 | 66 | | 133 | 105 | 105 | | 802 | 805 | 857 | | 687 | 641 | 675 | |
| Математика базовая | 0 | 102 | 100 | | 0 | 494 | 472 | | 0 | 8166 | 7303 | | 0 | 6448 | 6363 | |
| Информатика и ИКТ (КЕГЭ) | 77 | 88 | 88 | | 157 | 178 | 186 | | 1380 | 1534 | 1726 | | 1131 | 1229 | 1415 | |
| Английский язык (устный) | 14 | 13 | 13 | | 78 | 72 | 68 | | 870 | 855 | 919 | | 756 | 746 | 777 | |
| Немецкий язык (устный) | 6 | 6 | 7 | | 6 | 6 | 7 | | 18 | 19 | 20 | | 16 | 13 | 17 | |
| Французский язык (устный) | 1 | 1 | 1 | | 1 | 1 | 1 | | 4 | 1 | 3 | | 4 | 1 | 3 | |
| Испанский язык (устный) | 0 | 1 | 0 | | 0 | 1 | 0 | | 0 | 1 | 0 | | 0 | 1 | 0 | |
| Китайский язык (устный) | 0 | 1 | 0 | | 0 | 1 | 0 | | 3 | 1 | 0 | | 0 | 1 | 0 | |
| Русский язык (ГВЭ) | 114 | 39 | 39 | | 391 | 44 | 47 | | 3578 | 155 | 149 | | 2483 | 148 | 129 | |
| Математика (ГВЭ) | 92 | 43 | 38 | | 375 | 47 | 43 | | 4982 | 184 | 218 | | 2441 | 146 | 128 | |
| Физика (ГВЭ) | 0 | 0 | 1 | | 0 | 0 | 1 | | 0 | 0 | 1 | | 0 | 0 | 1 | |
| Информатика и ИКТ (ГВЭ) | 0 | 0 | 1 | | 0 | 0 | 1 | | 0 | 0 | 1 | | 0 | 0 | 1 | |
| История (ГВЭ) | 0 | 0 | 0 | | 0 | 0 | 0 | | 0 | 0 | 1 | | 0 | 0 | 0 | |
| Обществознание (ГВЭ) | 0 | 0 | 1 | | 0 | 0 | 1 | | 0 | 0 | 2 | | 0 | 0 | 1 | |

КОЛИЧЕСТВО УЧАСТНИКОВ ЕГЭ И ГИА-11

| Предмет | 2021 г. | | 2022 г. | | 2023 г. | |
|---------------------------|--------------|---------------|--------------|---------------|--------------|---------------|
| | чел. | % | чел. | % | чел. | % |
| Всего участников | 12559 | 100,00 | 10884 | 100,00 | 10408 | 100,00 |
| Русский язык | 9800 | 78,03 | 10519 | 96,65 | 10017 | 96,24 |
| Математика профильная | 5659 | 45,06 | 4480 | 41,16 | 3983 | 38,27 |
| Физика | 1841 | 14,66 | 1336 | 12,27 | 1147 | 11,02 |
| Химия | 1140 | 9,08 | 973 | 8,94 | 916 | 8,80 |
| Биология | 1846 | 14,70 | 1629 | 14,97 | 1693 | 16,27 |
| История | 1701 | 13,54 | 1459 | 13,40 | 1493 | 14,34 |
| География | 261 | 2,08 | 268 | 2,46 | 334 | 3,21 |
| Английский язык | 764 | 6,08 | 753 | 6,92 | 781 | 7,50 |
| Немецкий язык | 16 | 0,13 | 13 | 0,12 | 17 | 0,16 |
| Французский язык | 4 | 0,03 | 1 | 0,01 | 3 | 0,03 |
| Обществознание | 5242 | 41,74 | 4487 | 41,23 | 4443 | 42,69 |
| Испанский язык | 0 | 0,00 | 1 | 0,01 | 0 | 0,00 |
| Китайский язык | 0 | 0,00 | 1 | 0,01 | 0 | 0,00 |
| Литература | 687 | 5,47 | 641 | 5,89 | 675 | 6,49 |
| Математика базовая | 0 | 0,00 | 6448 | 59,24 | 6363 | 61,14 |
| Информатика и ИКТ (КЕГЭ) | 1131 | 9,01 | 1229 | 11,29 | 1415 | 13,60 |
| Английский язык (устный) | 756 | 6,02 | 746 | 6,85 | 777 | 7,47 |
| Немецкий язык (устный) | 16 | 0,13 | 13 | 0,12 | 17 | 0,16 |
| Французский язык (устный) | 4 | 0,03 | 1 | 0,01 | 3 | 0,03 |
| Испанский язык (устный) | 0 | 0,00 | 1 | 0,01 | 0 | 0,00 |
| Китайский язык (устный) | 0 | 0,00 | 1 | 0,01 | 0 | 0,00 |
| Русский язык (ГВЭ) | 2484 | 19,78 | 148 | 1,36 | 129 | 1,24 |
| Математика (ГВЭ) | 2441 | 19,44 | 146 | 1,34 | 128 | 1,23 |
| Физика (ГВЭ) | 0 | 0,00 | 0 | 0,00 | 1 | 0,01 |
| Информатика и ИКТ (ГВЭ) | 0 | 0,00 | 0 | 0,00 | 1 | 0,01 |
| Обществознание (ГВЭ) | 0 | 0,00 | 0 | 0,00 | 1 | 0,01 |

КОЛИЧЕСТВО УЧАСТНИКОВ С ОВЗ

| Предмет | Кол-во участников с ОВЗ | в т.ч. сдавали ЕГЭ | в т.ч. сдавали ГВЭ | в т.ч. сдавали на дому |
|--------------------------|-------------------------|--------------------|--------------------|------------------------|
| Всего | 131 | 97 | 37 | 26 |
| Русский язык | 131 | 95 | 36 | 26 |
| Математика профильная | 39 | 39 | 0 | 5 |
| Математика базовая | 95 | 60 | 35 | 21 |
| Физика | 9 | 8 | 1 | 1 |
| Химия | 10 | 10 | 0 | 0 |
| Биология | 21 | 21 | 0 | 1 |
| История | 12 | 12 | 0 | 3 |
| География | 4 | 4 | 0 | 0 |
| Английский язык | 4 | 4 | 0 | 0 |
| Обществознание | 42 | 41 | 1 | 8 |
| Литература | 7 | 7 | 0 | 1 |
| Информатика и ИКТ (КЕГЭ) | 12 | 11 | 1 | 0 |

ГЕНДЕРНЫЙ СОСТАВ УЧАСТНИКОВ

| Предмет | Кол-во уч-ков | Юноши | | Девушки | |
|--------------------------|------------------|-------------|--------------|-------------|--------------|
| | | кол-во | % | кол-во | % |
| Всего | 10408 | 4923 | 47,30 | 5485 | 52,70 |
| Русский язык | 10017 | 4713 | 47,05 | 5304 | 52,95 |
| Русский язык (ГВЭ) | 129 | 103 | 79,84 | 26 | 20,16 |
| Математика профильная | 3983 | 2485 | 62,39 | 1498 | 37,61 |
| Математика базовая | 6363 | 2478 | 38,94 | 3885 | 61,06 |
| Математика (ГВЭ) | 128 | 102 | 79,69 | 26 | 20,31 |
| Физика | 1147 | 978 | 85,27 | 169 | 14,73 |
| Химия | 916 | 286 | 31,22 | 630 | 68,78 |
| Информатика и ИКТ (КЕГЭ) | 1415 | 1105 | 78,09 | 310 | 21,91 |
| Биология | 1693 | 468 | 27,64 | 1225 | 72,36 |
| История | 1493 | 672 | 45,01 | 821 | 54,99 |
| География | 334 | 207 | 61,98 | 127 | 38,02 |
| Английский язык | 781 | 227 | 29,07 | 554 | 70,93 |
| Немецкий язык | 17 | 3 | 17,65 | 14 | 82,35 |
| Французский язык | 3 | 0 | 0,00 | 3 | 100,00 |
| Обществознание | 4443 | 1685 | 37,92 | 2758 | 62,08 |
| Литература | 675 | 96 | 14,22 | 579 | 85,78 |
| Физика (ГВЭ) | 1 | 1 | 100,00 | 0 | 0,00 |
| Информатика и ИКТ (ГВЭ) | 1 | 1 | 100,00 | 0 | 0,00 |
| Обществознание (ГВЭ) | 1 | 0 | 0,00 | 1 | 100,00 |

КОЛИЧЕСТВО УЧАСТНИКОВ ГИА (ЕГЭ+ГВЭ) ПО КАТЕГОРИЯМ

| Категория участника | Кол-во участников, зарегистрированных в РБД | Количество участников, сдававших ЕГЭ или ГВЭ | | | Кол-во зарегистрировавшихся участников, но не явившихся на ЕГЭ | |
|--|---|--|---------------|----------------|--|--------------|
| | | Досрочный этап | Основной этап | Доп. этап | | |
| Выпускник общеобразовательной организации текущего года | 9991 | 11 | 9906 | 97 | 74 | 0,74% |
| | | 9917 | | 99,26% | | |
| Обучающийся образовательной организации среднего профессионального образования | 91 | 5 | 58 | 0 | 28 | 30,77% |
| | | 63 | | 69,23% | | |
| Выпускник прошлых лет | 605 | 73 | 330 | 0 | 205 | 33,88% |
| | | 400 | | 66,12% | | |
| Выпускник общеобразовательной организации, не завершивший среднее общее образование (не прошедший ГИА) | 25 | 0 | 20 | 2 | 5 | 20,00% |
| | | 20 | | 80,00% | | |
| Обучающийся иностранной образовательной организации | 4 | 3 | 1 | 0 | 0 | 0,00% |
| | | 4 | | 100,00% | | |
| Обучающийся общеобразовательной организации, завершивший освоение образовательной программы по учебному предмету | 4 | 0 | 4 | 0 | 0 | 0,00% |
| | | 4 | | 100,00% | | |
| Итого: | 10720 | 92 | 10319 | 99 | 312 | 2,91% |
| | | 10408 | | 97,09% | | |

КОЛИЧЕСТВО УЧАСТНИКОВ ЕГЭ ПО КАТЕГОРИЯМ

| Категория участника | Кол-во участников, зарегистрированных в РБД | Количество участников, сдававших ЕГЭ | | | Кол-во зарегистрировавшихся участников, но не явившихся на ЕГЭ | |
|--|---|--------------------------------------|---------------|----------------|--|--------------|
| | | Досрочный этап | Основной этап | Доп. этап | | |
| Выпускник общеобразовательной организации текущего года | 9991 | 4 | 9786 | 96 | 201 | 2,01% |
| | | 9790 | | 97,99% | | |
| Обучающийся образовательной организации среднего профессионального образования | 91 | 5 | 58 | 0 | 28 | 30,77% |
| | | 63 | | 69,23% | | |
| Выпускник прошлых лет | 605 | 73 | 330 | 0 | 205 | 33,88% |
| | | 400 | | 66,12% | | |
| Выпускник общеобразовательной организации, не завершивший среднее общее образование (не прошедший ГИА) | 25 | 0 | 20 | 2 | 5 | 20,00% |
| | | 20 | | 80,00% | | |
| Обучающийся иностранной образовательной организации | 4 | 3 | 1 | 0 | 0 | 0,00% |
| | | 4 | | 100,00% | | |
| Обучающийся общеобразовательной организации, завершивший освоение образовательной программы по учебному предмету | 4 | 0 | 4 | 0 | 0 | 0,00% |
| | | 4 | | 100,00% | | |
| Итого: | 10720 | 85 | 10199 | 98 | 439 | 4,10% |
| | | 10281 | | 95,90% | | |

КОЛИЧЕСТВО УЧАСТНИКОВ ГИА ПО ТИПАМ ОБРАЗОВАТЕЛЬНЫХ ОРГАНИЗАЦИЙ

| Предмет | Общее количество выпускников и не завершивших среднее общее образование | Выпускники текущего года и не завершившие среднее общее образование | | | | | | | | | | | | Другие категории |
|--------------------------|---|---|--------------|---------------|-------------|--------------|---------------|----------------------------------|-------------|---------------|-------------------------|-------------|---------------|------------------|
| | | Лицеев, гимназий, СОШ с УИОП | | | СОШ | | | Специальных (коррекционных) школ | | | Вечерних (сменных) школ | | | |
| | | кол-во | %* | %** | кол-во | %* | %** | кол-во | %* | %** | кол-во | %* | %** | |
| Всего | 9924 | 3164 | 31,88 | 100,00 | 6492 | 65,42 | 100,00 | 11 | 0,11 | 100,00 | 257 | 2,59 | 100,00 | 471 |
| Русский язык | 9775 | 3156 | 32,29 | 99,75 | 6453 | 66,02 | 99,40 | 10 | 0,10 | 90,91 | 156 | 1,60 | 60,70 | 230 |
| Русский язык (ГВЭ) | 128 | 7 | 5,47 | 0,22 | 27 | 21,09 | 0,42 | 1 | 0,78 | 9,09 | 93 | 72,66 | 36,19 | 0 |
| Математика профильная | 3827 | 1508 | 39,40 | 47,66 | 2306 | 60,26 | 35,52 | 4 | 0,10 | 36,36 | 9 | 0,24 | 3,50 | 154 |
| Математика базовая | 6351 | 1729 | 27,22 | 54,65 | 4459 | 70,21 | 68,68 | 6 | 0,09 | 54,55 | 157 | 2,47 | 61,09 | 0 |
| Математика (ГВЭ) | 127 | 7 | 5,51 | 0,22 | 26 | 20,47 | 0,40 | 1 | 0,79 | 9,09 | 93 | 73,23 | 36,19 | 0 |
| Физика | 1116 | 373 | 33,42 | 11,79 | 741 | 66,40 | 11,41 | 1 | 0,09 | 9,09 | 1 | 0,09 | 0,39 | 31 |
| Химия | 859 | 401 | 46,68 | 12,67 | 454 | 52,85 | 6,99 | 2 | 0,23 | 18,18 | 2 | 0,23 | 0,78 | 57 |
| Информатика и ИКТ (КЕГЭ) | 1365 | 658 | 48,21 | 20,80 | 703 | 51,50 | 10,83 | 3 | 0,22 | 27,27 | 1 | 0,07 | 0,39 | 49 |
| Биология | 1582 | 610 | 38,56 | 19,28 | 950 | 60,05 | 14,63 | 3 | 0,19 | 27,27 | 19 | 1,20 | 7,39 | 108 |
| История | 1427 | 530 | 37,14 | 16,75 | 889 | 62,30 | 13,69 | 1 | 0,07 | 9,09 | 7 | 0,49 | 2,72 | 65 |
| География | 320 | 78 | 24,38 | 2,47 | 241 | 75,31 | 3,71 | 0 | 0,00 | 0,00 | 1 | 0,31 | 0,39 | 14 |
| Английский язык | 749 | 420 | 56,07 | 13,27 | 326 | 43,52 | 5,02 | 1 | 0,13 | 9,09 | 2 | 0,27 | 0,78 | 32 |
| Немецкий язык | 15 | 2 | 13,33 | 0,06 | 13 | 86,67 | 0,20 | 0 | 0,00 | 0,00 | 0 | 0,00 | 0,00 | 2 |
| Французский язык | 3 | 3 | 100,00 | 0,09 | 0 | 0,00 | 0,00 | 0 | 0,00 | 0,00 | 0 | 0,00 | 0,00 | 0 |
| Обществознание | 4264 | 1498 | 35,13 | 47,35 | 2725 | 63,91 | 41,97 | 4 | 0,09 | 36,36 | 37 | 0,87 | 14,40 | 178 |
| Литература | 612 | 219 | 35,78 | 6,92 | 386 | 63,07 | 5,95 | 1 | 0,16 | 9,09 | 6 | 0,98 | 2,33 | 62 |
| Физика (ГВЭ) | 1 | 0 | 0,00 | 0,00 | 1 | 100,00 | 0,02 | 0 | 0,00 | 0,00 | 0 | 0,00 | 0,00 | 0 |
| Информатика и ИКТ (ГВЭ) | 1 | 0 | 0,00 | 0,00 | 1 | 100,00 | 0,02 | 0 | 0,00 | 0,00 | 0 | 0,00 | 0,00 | 0 |
| Обществознание (ГВЭ) | 1 | 0 | 0,00 | 0,00 | 1 | 100,00 | 0,02 | 0 | 0,00 | 0,00 | 0 | 0,00 | 0,00 | 0 |

* процент числа сдававших экзамен в кластере от общего числа сдававших предмет;

** процент числа сдававших экзамен в кластере от общего числа участников в кластере.

УЧАСТИЕ ВЫПУСКНИКОВ ОБЩЕОБРАЗОВАТЕЛЬНЫХ ОРГАНИЗАЦИЙ ТЕКУЩЕГО ГОДА В ЕГЭ
ПО НЕСКОЛЬКИМ ПРЕДМЕТАМ

| Код | МОУО | Количество участников ЕГЭ | | | | | | | | | | | | | | Среднее Кол-во экз. | Из общего кол-ва по 3-м и более предметам |
|----------------|-----------------------|--|------|---------------------|-------|---------------------|-------|---------------------|-------|----------------------|------|-----------------|------|------|---------------|------------------------|--|
| | | в том числе участвовавших в ЕГЭ по числу предметов | | | | | | | | | | | | | | | |
| | | по 1-му предмету | | по 2-м предметам | | по 3-м предметам | | по 4-м предметам | | по 5-ти предметам | | по 6-ти и более | | % | Кол- често | | |
| Кол- често | % | Кол- често | % | Кол- често | % | Кол- често | % | Кол- често | % | Кол- често | % | Кол- често | % | | | | |
| Алтайский край | | 9917 | 0,04 | 2034 | 20,51 | 3409 | 34,38 | 4139 | 41,74 | 315 | 3,18 | 16 | 0,16 | 7879 | 79,45 | | |
| 1 | Алейский район | 47 | 0,00 | 30 | 63,83 | 5 | 10,64 | 12 | 25,53 | 0 | 0,00 | 0 | 0,00 | 17 | 36,17 | | |
| 2 | Алтайский район | 81 | 0,00 | 12 | 14,81 | 33 | 40,74 | 36 | 44,44 | 0 | 0,00 | 0 | 0,00 | 69 | 85,19 | | |
| 3 | Баевский район | 47 | 0,00 | 28 | 59,57 | 7 | 14,89 | 12 | 25,53 | 0 | 0,00 | 0 | 0,00 | 19 | 40,43 | | |
| 4 | Бийский район | 121 | 0,00 | 31 | 25,62 | 41 | 33,88 | 45 | 37,19 | 4 | 3,31 | 0 | 0,00 | 90 | 74,38 | | |
| 5 | Благовещенский район | 70 | 0,00 | 22 | 31,43 | 19 | 27,14 | 28 | 40,00 | 1 | 1,43 | 0 | 0,00 | 48 | 68,57 | | |
| 6 | Бурлинский район | 33 | 0,00 | 13 | 39,39 | 10 | 30,30 | 9 | 27,27 | 1 | 3,03 | 0 | 0,00 | 20 | 60,61 | | |
| 7 | Быстроистокский район | 49 | 0,00 | 27 | 55,10 | 15 | 30,61 | 7 | 14,29 | 0 | 0,00 | 0 | 0,00 | 22 | 44,90 | | |
| 8 | Волчихинский район | 60 | 0,00 | 13 | 21,67 | 20 | 33,33 | 25 | 41,67 | 2 | 3,33 | 0 | 0,00 | 47 | 78,33 | | |
| 9 | Егорьевский район | 35 | 0,00 | 8 | 22,86 | 8 | 22,86 | 18 | 51,43 | 1 | 2,86 | 0 | 0,00 | 27 | 77,14 | | |
| 10 | Ельцовский район | 24 | 0,00 | 8 | 33,33 | 5 | 20,83 | 9 | 37,50 | 2 | 8,33 | 0 | 0,00 | 16 | 66,67 | | |
| 11 | Завьяловский район | 101 | 0,00 | 60 | 59,41 | 19 | 18,81 | 21 | 20,79 | 1 | 0,99 | 0 | 0,00 | 41 | 40,59 | | |
| 12 | Залесовский район | 35 | 0,00 | 10 | 28,57 | 11 | 31,43 | 13 | 37,14 | 1 | 2,86 | 0 | 0,00 | 25 | 71,43 | | |
| 13 | Змеиногорский район | 85 | 0,00 | 27 | 31,76 | 24 | 28,24 | 33 | 38,82 | 1 | 1,18 | 0 | 0,00 | 58 | 68,24 | | |
| 14 | Заринский район | 26 | 0,00 | 10 | 38,46 | 9 | 34,62 | 7 | 26,92 | 0 | 0,00 | 0 | 0,00 | 16 | 61,54 | | |
| 15 | Зональный район | 76 | 0,00 | 21 | 27,63 | 31 | 40,79 | 22 | 28,95 | 2 | 2,63 | 0 | 0,00 | 55 | 72,37 | | |

| Код | МОУО | Количество участников ЕГЭ | | | | | | | | | | | | | | Среднее Кол-во экз. | Из общего кол-ва по 3-м и более предметам | |
|------------------|-----------------------|--|------|---------------------|-------|---------------------|-------|---------------------|-------|----------------------|------|------------------------------|------|------------------|-------|------------------------|--|---|
| | | в том числе участвовавших в ЕГЭ по числу предметов | | | | | | | | | | | | | | | Кол-во Чество | % |
| | | по 1-му предмету | | по 2-м предметам | | по 3-м предметам | | по 4-м предметам | | по 5-ти предметам | | по 6-ти и более предметам | | | | | | |
| Кол-во Чество | % | Кол-во Чество | % | Кол-во Чество | % | Кол-во Чество | % | Кол-во Чество | % | Кол-во Чество | % | Кол-во Чество | % | Кол-во Чество | % | Кол-во Чество | % | |
| 16 | Калманский район | 54 | 0,00 | 18 | 33,33 | 13 | 24,07 | 20 | 37,04 | 3 | 5,56 | 0 | 0,00 | 36 | 66,67 | | | |
| 17 | Каменский район | 168 | 0,00 | 34 | 20,24 | 61 | 36,31 | 69 | 41,07 | 4 | 2,38 | 0 | 0,00 | 134 | 79,76 | | | |
| 18 | Ключевский район | 46 | 0,00 | 11 | 23,91 | 13 | 28,26 | 20 | 43,48 | 2 | 4,35 | 0 | 0,00 | 35 | 76,09 | | | |
| 19 | Косихинский район | 42 | 0,00 | 10 | 23,81 | 12 | 28,57 | 19 | 45,24 | 1 | 2,38 | 0 | 0,00 | 32 | 76,19 | | | |
| 20 | Красногорский район | 54 | 0,00 | 20 | 37,04 | 14 | 25,93 | 16 | 29,63 | 4 | 7,41 | 0 | 0,00 | 34 | 62,96 | | | |
| 21 | Краснощековский район | 49 | 0,00 | 27 | 55,10 | 11 | 22,45 | 11 | 22,45 | 0 | 0,00 | 0 | 0,00 | 22 | 44,90 | | | |
| 22 | Крутихинский район | 23 | 0,00 | 5 | 21,74 | 7 | 30,43 | 10 | 43,48 | 1 | 4,35 | 0 | 0,00 | 18 | 78,26 | | | |
| 23 | Кулундинский район | 76 | 0,00 | 26 | 34,21 | 20 | 26,32 | 28 | 36,84 | 2 | 2,63 | 0 | 0,00 | 50 | 65,79 | | | |
| 24 | Курынский район | 41 | 0,00 | 20 | 48,78 | 13 | 31,71 | 7 | 17,07 | 1 | 2,44 | 0 | 0,00 | 21 | 51,22 | | | |
| 25 | Кытмановский район | 43 | 0,00 | 16 | 37,21 | 14 | 32,56 | 13 | 30,23 | 0 | 0,00 | 0 | 0,00 | 27 | 62,79 | | | |
| 26 | Локтевский район | 69 | 0,00 | 16 | 23,19 | 17 | 24,64 | 35 | 50,72 | 1 | 1,45 | 0 | 0,00 | 53 | 76,81 | | | |
| 27 | Мамонтовский район | 61 | 0,00 | 21 | 34,43 | 19 | 31,15 | 20 | 32,79 | 1 | 1,64 | 0 | 0,00 | 40 | 65,57 | | | |
| 28 | Михайловский район | 79 | 0,00 | 9 | 11,39 | 30 | 37,97 | 38 | 48,10 | 2 | 2,53 | 0 | 0,00 | 70 | 88,61 | | | |
| 29 | Немецкий нац. район | 84 | 0,00 | 28 | 33,33 | 21 | 25,00 | 35 | 41,67 | 0 | 0,00 | 0 | 0,00 | 56 | 66,67 | | | |
| 30 | Новичихинский район | 35 | 0,00 | 17 | 48,57 | 4 | 11,43 | 14 | 40,00 | 0 | 0,00 | 0 | 0,00 | 18 | 51,43 | | | |
| 31 | Павловский район | 142 | 0,00 | 39 | 27,46 | 62 | 43,66 | 40 | 28,17 | 1 | 0,70 | 0 | 0,00 | 103 | 72,54 | | | |
| 32 | Панкрушихинский район | 54 | 0,00 | 32 | 59,26 | 6 | 11,11 | 15 | 27,78 | 1 | 1,85 | 0 | 0,00 | 22 | 40,74 | | | |
| 33 | Первомайский район | 153 | 0,00 | 42 | 27,45 | 45 | 29,41 | 61 | 39,87 | 5 | 3,27 | 0 | 0,00 | 111 | 72,55 | | | |

| Код | МОУО | Количество участников ЕГЭ | | | | | | | | | | | | | | Среднее Кол-во экз. | Из общего кол-ва по 3-м и более предметам Кол- Чество % | |
|----------------|-----------------------|--|---|---------------------|-------|---------------------|-------|---------------------|-------|----------------------|------|------------------------------|------|----------------|------|------------------------|---|--------|
| | | в том числе участвовавших в ЕГЭ по числу предметов | | | | | | | | | | | | | | | | |
| | | по 1-му предмету | | по 2-м предметам | | по 3-м предметам | | по 4-м предметам | | по 5-ти предметам | | по 6-ти и более предметам | | Кол- Чество | % | | | |
| Кол- Чество | % | Кол- Чество | % | Кол- Чество | % | Кол- Чество | % | Кол- Чество | % | Кол- Чество | % | | | | | | | |
| Всего | | 44 | 0 | 15 | 34,09 | 12 | 27,27 | 16 | 36,36 | 1 | 2,27 | 0 | 0,00 | 0 | 0,00 | 3,07 | 29 | 65,91 |
| 34 | Петропавловский район | 44 | 0 | 0,00 | 34,09 | 12 | 27,27 | 16 | 36,36 | 1 | 2,27 | 0 | 0,00 | 0 | 0,00 | 3,07 | 29 | 65,91 |
| 35 | Поспелихинский район | 83 | 0 | 0,00 | 30,12 | 31 | 37,35 | 27 | 32,53 | 0 | 0,00 | 0 | 0,00 | 0 | 0,00 | 3,02 | 58 | 69,88 |
| 36 | Ребрихинский район | 58 | 0 | 0,00 | 37,93 | 14 | 24,14 | 22 | 37,93 | 0 | 0,00 | 0 | 0,00 | 0 | 0,00 | 3,00 | 36 | 62,07 |
| 37 | Родинский район | 40 | 0 | 0,00 | 17,50 | 17 | 42,50 | 16 | 40,00 | 0 | 0,00 | 0 | 0,00 | 0 | 0,00 | 3,23 | 33 | 82,50 |
| 38 | Романовский район | 49 | 0 | 0,00 | 14,29 | 12 | 24,49 | 30 | 61,22 | 0 | 0,00 | 0 | 0,00 | 0 | 0,00 | 3,47 | 42 | 85,71 |
| 39 | Рубцовский район | 54 | 0 | 0,00 | 16,67 | 15 | 27,78 | 29 | 53,70 | 1 | 1,85 | 0 | 0,00 | 0 | 0,00 | 3,41 | 45 | 83,33 |
| 41 | ЗАТО Сибирский | 38 | 0 | 0,00 | 0,00 | 13 | 34,21 | 23 | 60,53 | 2 | 5,26 | 0 | 0,00 | 0 | 0,00 | 3,71 | 38 | 100,00 |
| 42 | Смоленский район | 76 | 0 | 0,00 | 27,63 | 18 | 23,68 | 31 | 40,79 | 6 | 7,89 | 0 | 0,00 | 0 | 0,00 | 3,29 | 55 | 72,37 |
| 43 | Советский район | 55 | 0 | 0,00 | 36,36 | 7 | 12,73 | 23 | 41,82 | 4 | 7,27 | 1 | 1,82 | 1 | 1,82 | 3,25 | 35 | 63,64 |
| 44 | Солонешенский район | 28 | 0 | 0,00 | 39,29 | 10 | 35,71 | 6 | 21,43 | 1 | 3,57 | 0 | 0,00 | 0 | 0,00 | 2,89 | 17 | 60,71 |
| 45 | Солтонский район | 18 | 0 | 0,00 | 22,22 | 4 | 22,22 | 10 | 55,56 | 0 | 0,00 | 0 | 0,00 | 0 | 0,00 | 3,33 | 14 | 77,78 |
| 46 | Суетский район | 17 | 0 | 0,00 | 52,94 | 5 | 29,41 | 3 | 17,65 | 0 | 0,00 | 0 | 0,00 | 0 | 0,00 | 2,65 | 8 | 47,06 |
| 47 | Табунский район | 38 | 0 | 0,00 | 50,00 | 5 | 13,16 | 13 | 34,21 | 1 | 2,63 | 0 | 0,00 | 0 | 0,00 | 2,89 | 19 | 50,00 |
| 48 | Тальменский район | 139 | 0 | 0,00 | 17,99 | 45 | 32,37 | 64 | 46,04 | 5 | 3,60 | 0 | 0,00 | 0 | 0,00 | 3,35 | 114 | 82,01 |
| 49 | Тогульский район | 20 | 0 | 0,00 | 25,00 | 6 | 30,00 | 8 | 40,00 | 1 | 5,00 | 0 | 0,00 | 0 | 0,00 | 3,25 | 15 | 75,00 |
| 50 | Топчихинский район | 97 | 0 | 0,00 | 35,05 | 34 | 35,05 | 28 | 28,87 | 1 | 1,03 | 0 | 0,00 | 0 | 0,00 | 2,96 | 63 | 64,95 |
| 51 | Третьяковский район | 42 | 0 | 0,00 | 54,76 | 8 | 19,05 | 11 | 26,19 | 0 | 0,00 | 0 | 0,00 | 0 | 0,00 | 2,71 | 19 | 45,24 |
| 52 | Троицкий район | 72 | 1 | 1,39 | 29,17 | 16 | 22,22 | 29 | 40,28 | 4 | 5,56 | 1 | 1,39 | 1 | 1,39 | 3,24 | 50 | 69,44 |

| Код | МОУО | Количество участников ЕГЭ | | | | | | | | | | | | | | Среднее Кол-во экз. | Из общего кол-ва по 3-м и более предметам | |
|------------------|------------------------|--|---------------------|------|---------------------|-------|---------------------|-------|---------------------|-------|----------------------|-------|------------------------------|------|------------------|------------------------|--|-------|
| | | в том числе участвовавших в ЕГЭ по числу предметов | | | | | | | | | | | | | | | Кол-во Чество | % |
| | | Всего | по 1-му предмету | | по 2-м предметам | | по 3-м предметам | | по 4-м предметам | | по 5-ти предметам | | по 6-ти и более предметам | | | | | |
| Кол-во Чество | % | | Кол-во Чество | % | Кол-во Чество | % | Кол-во Чество | % | Кол-во Чество | % | Кол-во Чество | % | Кол-во Чество | % | Кол-во Чество | % | Кол-во Чество | % |
| 53 | Тюменцевский район | 34 | 0 | 0,00 | 11 | 32,35 | 13 | 38,24 | 9 | 26,47 | 1 | 2,94 | 0 | 0,00 | 0 | 0,00 | 23 | 67,65 |
| 54 | Угловский район | 55 | 0 | 0,00 | 24 | 43,64 | 8 | 14,55 | 23 | 41,82 | 0 | 0,00 | 0 | 0,00 | 0 | 0,00 | 31 | 56,36 |
| 55 | Усть-Калманский район | 56 | 0 | 0,00 | 22 | 39,29 | 13 | 23,21 | 21 | 37,50 | 0 | 0,00 | 0 | 0,00 | 0 | 0,00 | 34 | 60,71 |
| 56 | Усть-Пристанский район | 41 | 0 | 0,00 | 19 | 46,34 | 11 | 26,83 | 11 | 26,83 | 0 | 0,00 | 0 | 0,00 | 0 | 0,00 | 22 | 53,66 |
| 57 | Хабарский район | 52 | 0 | 0,00 | 30 | 57,69 | 9 | 17,31 | 13 | 25,00 | 0 | 0,00 | 0 | 0,00 | 0 | 0,00 | 22 | 42,31 |
| 58 | Целинный район | 51 | 0 | 0,00 | 17 | 33,33 | 18 | 35,29 | 15 | 29,41 | 1 | 1,96 | 0 | 0,00 | 0 | 0,00 | 34 | 66,67 |
| 59 | Чарышский район | 65 | 0 | 0,00 | 39 | 60,00 | 11 | 16,92 | 15 | 23,08 | 0 | 0,00 | 0 | 0,00 | 0 | 0,00 | 26 | 40,00 |
| 60 | Шипуновский район | 105 | 0 | 0,00 | 34 | 32,38 | 30 | 28,57 | 39 | 37,14 | 1 | 0,95 | 1 | 0,95 | 1 | 0,95 | 71 | 67,62 |
| 61 | Шелаболихинский район | 38 | 0 | 0,00 | 19 | 50,00 | 11 | 28,95 | 8 | 21,05 | 0 | 0,00 | 0 | 0,00 | 0 | 0,00 | 19 | 50,00 |
| 62 | г. Алейск | 93 | 0 | 0,00 | 17 | 18,28 | 35 | 37,63 | 37 | 39,78 | 2 | 2,15 | 2 | 2,15 | 2 | 2,15 | 76 | 81,72 |
| 63 | г. Барнаул | 3702 | 0 | 0,00 | 456 | 12,32 | 1348 | 36,41 | 1743 | 47,08 | 145 | 3,92 | 10 | 0,27 | 10 | 0,27 | 3246 | 87,68 |
| 64 | г. Белокуриха | 80 | 0 | 0,00 | 11 | 13,75 | 29 | 36,25 | 32 | 40,00 | 8 | 10,00 | 0 | 0,00 | 0 | 0,00 | 69 | 86,25 |
| 65 | г. Бийск | 719 | 0 | 0,00 | 49 | 6,82 | 286 | 39,78 | 351 | 48,82 | 33 | 4,59 | 0 | 0,00 | 0 | 0,00 | 670 | 93,18 |
| 67 | г. Заринск | 184 | 0 | 0,00 | 27 | 14,67 | 78 | 42,39 | 71 | 38,59 | 8 | 4,35 | 0 | 0,00 | 0 | 0,00 | 157 | 85,33 |
| 69 | г. Новоалтайск | 289 | 0 | 0,00 | 49 | 16,96 | 121 | 41,87 | 111 | 38,41 | 8 | 2,77 | 0 | 0,00 | 0 | 0,00 | 240 | 83,04 |
| 70 | г. Рубцовск | 446 | 3 | 0,67 | 72 | 16,14 | 147 | 32,96 | 204 | 45,74 | 20 | 4,48 | 0 | 0,00 | 0 | 0,00 | 371 | 83,18 |
| 71 | г. Славгород | 141 | 0 | 0,00 | 21 | 14,89 | 71 | 50,35 | 49 | 34,75 | 0 | 0,00 | 0 | 0,00 | 0 | 0,00 | 120 | 85,11 |
| 72 | г. Яровое | 63 | 0 | 0,00 | 16 | 25,40 | 27 | 42,86 | 19 | 30,16 | 1 | 1,59 | 0 | 0,00 | 0 | 0,00 | 47 | 74,60 |

| Код | МОУО | Количество участников ЕГЭ | | | | | | | | | | | | | | Среднее коэф экз. | Из общего кол-ва по 3-м и более предметам | | | |
|-----------------|--|--|---------------------|------|---------------------|--------|---------------------|-------|---------------------|-------|----------------------|------|-----------------|------|-----------------|----------------------|--|------|-----|-------|
| | | в том числе участвовавших в ЕГЭ по числу предметов | | | | | | | | | | | | | | | Коли- чество | % | | |
| | | Всего | по 1-му предмету | | по 2-м предметам | | по 3-м предметам | | по 4-м предметам | | по 5-ти предметам | | по 6-ти и более | | | | | | | |
| Коли- чество | % | | Коли- чество | % | Коли- чество | % | Коли- чество | % | Коли- чество | % | Коли- чество | % | Коли- чество | % | Коли- чество | % | Коли- чество | % | | |
| 81 | УФСИН (КГКОУ "Вечер- няя (сменная) общеоб- разовательная школа №1") | 31 | 0 | 0,00 | 31 | 100,00 | 0 | 0,00 | 0 | 0,00 | 0 | 0,00 | 0 | 0,00 | 0 | 0,00 | 0 | 0,00 | 0 | 0,00 |
| 82 | УФСИН (КГКОУ "Вечер- няя (сменная) общеоб- разовательная школа №2") | 62 | 0 | 0,00 | 62 | 100,00 | 0 | 0,00 | 0 | 0,00 | 0 | 0,00 | 0 | 0,00 | 0 | 0,00 | 0 | 0,00 | 0 | 0,00 |
| 91 | Краевые ОО | 432 | 0 | 0,00 | 14 | 3,24 | 216 | 50,00 | 187 | 43,29 | 14 | 3,24 | 1 | 0,23 | 0 | 0,00 | 1 | 0,23 | 418 | 96,76 |
| 93 | Краевые коррекционные ОО | 16 | 0 | 0,00 | 5 | 31,25 | 5 | 31,25 | 6 | 37,50 | 0 | 0,00 | 0 | 0,00 | 0 | 0,00 | 0 | 0,00 | 11 | 68,75 |
| 94 | Негосударственные ОО | 31 | 0 | 0,00 | 1 | 3,23 | 11 | 35,48 | 18 | 58,06 | 1 | 3,23 | 0 | 0,00 | 0 | 0,00 | 0 | 0,00 | 30 | 96,77 |

ОБЩИЕ СВЕДЕНИЯ О РЕЗУЛЬТАТАХ ИТОГОВОГО СОЧИНЕНИЯ (ИЗЛОЖЕНИЯ)

| Дата – 2022.12.07. Число участников – 9962. Получили "зачет" – 9719 (97,56%) | | | | | |
|--|--|------------|-------|------------------|--------|
| Номер темы | Тема | Участников | | Получили "зачет" | |
| | | кол-во | % | кол-во | % |
| 108 | Почему человек не должен быть рабом своих чувств? | 2281 | 22,90 | 2232 | 97,85 |
| 209 | Что значит жить для людей? | 2724 | 27,34 | 2646 | 97,14 |
| 305 | Почему на Руси преступников нередко называли «несчастливыми»? | 675 | 6,78 | 656 | 97,19 |
| 412 | Что должно оставаться неизменным в любую эпоху? | 1985 | 19,93 | 1944 | 97,93 |
| 507 | Зачем человеку заглядывать в будущее? | 349 | 3,50 | 328 | 93,98 |
| 602 | Обязательно к прочтению (прослушиванию, просмотру)! | 1773 | 17,80 | 1743 | 98,31 |
| 906 | У слона | 175 | 1,76 | 170 | 97,14 |
| Дата – 2023.02.01. Число участников – 335. Получили "зачет" – 308 (91,94%) | | | | | |
| Номер темы | Тема | Участников | | Получили "зачет" | |
| | | кол-во | % | кол-во | % |
| 123 | Без чего любые мечты бесплодны? | 101 | 30,15 | 95 | 94,06 |
| 224 | Как Вы понимаете утверждение древнегреческого философа Платона: «Честь наша состоит в том, чтобы следовать лучшему»? | 48 | 14,33 | 47 | 97,92 |
| 327 | Возможна ли гармония между личностью и обществом? | 64 | 19,10 | 62 | 96,88 |
| 427 | Чему можно научиться на уроках прошлого? | 65 | 19,40 | 57 | 87,69 |
| 521 | Какую профессию Вы бы назвали профессиональней будущего? | 16 | 4,78 | 11 | 68,75 |
| 628 | Можно ли обойтись в жизни без творчества? | 32 | 9,55 | 27 | 84,38 |
| 926 | Обезьянка | 9 | 2,69 | 9 | 100,00 |

Дата – 2023.05.03. Число участников – 36. Получили "зачет" – 28 (77,78%)

| Номер темы | Тема | Участников | | Получили "зачет" | |
|------------|---|------------|-------|------------------|--------|
| | | кол-во | % | кол-во | % |
| 143 | Согласны ли Вы с утверждением героя романа М.А. Булгакова: «Трусость – самый страшный порок»? | 3 | 8,33 | 3 | 100,00 |
| 251 | В чём заключается сила доброты? | 20 | 55,56 | 17 | 85,00 |
| 345 | Бывает ли так, что один прав, а все ошибаются? | 2 | 5,56 | 0 | 0,00 |
| 446 | Как связаны гражданский долг и личное счастье? | 7 | 19,44 | 4 | 57,14 |
| 545 | Почему мир природы часто противопоставляют миру людей? | 2 | 5,56 | 2 | 100,00 |
| 644 | Может ли искусство что-либо изменить в этом мире? | 1 | 2,78 | 1 | 100,00 |
| 946 | Приключение обезьяны | 1 | 2,78 | 1 | 100,00 |

Результаты итогового сочинения/изложения за 5 лет

| Учебный год | Количество ВТ, чел. | Количество участников ИС | Количество участников ИИ | Количество участников и ИС и ИИ | Получили зачет по ИС в другом регионе | | Получили зачет по ИС с первого раза | | Получили зачет по ИС со 2 или 3 раза | | Не полу- чили зачет по ИС | | Не при- няли уча- стие в ИС | |
|-------------|------------------------|-----------------------------|-----------------------------|---------------------------------------|--|------|--|-------|---|------|---------------------------------|------|-----------------------------------|------|
| | | | | | чел. | % | чел. | % | чел. | % | чел. | % | чел. | % |
| 2018/2019 | 12351 | 12083 | 253 | 0 | 13 | 0,11 | 12173 | 98,68 | 154 | 1,25 | 9 | 0,07 | 2 | 0,02 |
| 2019/2020 | 12289 | 11885 | 346 | 0 | 55 | 0,45 | 12035 | 98,40 | 191 | 1,56 | 5 | 0,04 | 3 | 0,02 |
| 2020/2021 | 12047 | 11826 | 200 | 0 | 13 | 0,11 | 11714 | 97,41 | 297 | 2,47 | 15 | 0,12 | 8 | 0,07 |
| 2021/2022 | 10535 | 10367 | 149 | 0 | 16 | 0,15 | 10201 | 97,00 | 303 | 2,88 | 12 | 0,11 | 3 | 0,03 |
| 2022/2023 | 9991 | 9826 | 140 | 1 | 20 | 0,20 | 9739 | 97,71 | 218 | 2,19 | 10 | 0,10 | 4 | 0,04 |

ОБЩИЕ ИТОГИ ЕГЭ

| Предмет | Количество участников | | | Средний балл | | | Количество высокобалльников (80–100) | | | Доля высокобалльников (80–100) | | | Количество стобалльников | | | Доля не преодолевших минимальный порог | | | Кол-во не преодолевших минимальный порог | | |
|--------------------------|-----------------------|-------|-------|--------------|-------|-------|--------------------------------------|------|------|--------------------------------|-------|-------|--------------------------|------|------|--|-------|-------|--|------|------|
| | 2021 | 2022 | 2023 | 2021 | 2022 | 2023 | 2021 | 2022 | 2023 | 2021 | 2022 | 2023 | 2021 | 2022 | 2023 | 2021 | 2022 | 2023 | 2021 | 2022 | 2023 |
| Русский язык | 9797 | 10519 | 10017 | 70,62 | 65,93 | 65,36 | 2854 | 2210 | 2014 | 29,13 | 21,01 | 20,11 | 27 | 34 | 38 | 0,06 | 0,44 | 0,24 | 6 | 46 | 24 |
| Математика профильная | 5657 | 4479 | 3981 | 54,32 | 51,00 | 50,14 | 405 | 149 | 122 | 7,16 | 3,33 | 3,06 | 0 | 2 | 1 | 5,73 | 11,74 | 11,45 | 324 | 526 | 456 |
| Физика | 1840 | 1336 | 1147 | 50,93 | 52,58 | 51,46 | 114 | 83 | 69 | 6,20 | 6,21 | 6,02 | 2 | 1 | 3 | 8,91 | 4,19 | 6,02 | 164 | 56 | 69 |
| Химия | 1140 | 973 | 916 | 52,37 | 50,26 | 54,65 | 113 | 81 | 153 | 9,91 | 8,32 | 16,70 | 3 | 2 | 6 | 21,32 | 22,30 | 19,10 | 243 | 217 | 175 |
| Биология | 1845 | 1629 | 1690 | 49,76 | 47,83 | 47,56 | 66 | 47 | 59 | 3,58 | 2,89 | 3,49 | 1 | 0 | 1 | 18,37 | 22,96 | 23,85 | 339 | 374 | 403 |
| История | 1701 | 1459 | 1493 | 52,78 | 56,76 | 54,29 | 138 | 182 | 185 | 8,11 | 12,47 | 12,39 | 4 | 8 | 6 | 7,70 | 7,54 | 10,25 | 131 | 110 | 153 |
| География | 261 | 268 | 334 | 58,04 | 55,84 | 54,42 | 17 | 23 | 20 | 6,51 | 8,58 | 5,99 | 2 | 0 | 1 | 6,51 | 4,10 | 5,69 | 17 | 11 | 19 |
| Английский язык | 764 | 753 | 781 | 72,06 | 74,10 | 64,66 | 321 | 362 | 190 | 42,02 | 48,07 | 24,33 | 0 | 6 | 0 | 1,31 | 0,66 | 3,71 | 10 | 5 | 29 |
| Немецкий язык | 16 | 13 | 17 | 53,94 | 60,69 | 57,71 | 2 | 4 | 3 | 12,50 | 30,77 | 17,65 | 0 | 0 | 0 | 6,25 | 0,00 | 11,76 | 1 | 0 | 2 |
| Французский язык | 4 | 1 | 3 | 67,00 | 70,00 | 77,33 | 0 | 0 | 1 | 0,00 | 0,00 | 33,33 | 0 | 0 | 0 | 0,00 | 0,00 | 0,00 | 0 | 0 | 0 |
| Обществознание | 5241 | 4486 | 4442 | 54,72 | 57,54 | 52,99 | 326 | 400 | 309 | 6,22 | 8,92 | 6,96 | 0 | 0 | 0 | 18,68 | 14,42 | 25,93 | 979 | 647 | 1152 |
| Испанский язык | 0 | 1 | 0 | | 79,00 | | 0 | 0 | 0 | | 0,00 | | 0 | 0 | 0 | | 0,00 | 0,00 | 0 | 0 | 0 |
| Литература | 686 | 639 | 675 | 64,64 | 55,79 | 60,93 | 146 | 48 | 116 | 21,28 | 7,51 | 17,19 | 6 | 2 | 9 | 2,19 | 3,76 | 2,67 | 15 | 24 | 18 |
| Математика базовая | 0 | 6448 | 6363 | | 4,02 | 3,98 | 0 | 0 | 0 | | 0,00 | 0,00 | 0 | 0 | 0 | | 3,29 | 1,63 | 0 | 212 | 104 |
| Информатика и ИКТ (КЕГЭ) | 1130 | 1228 | 1415 | 61,29 | 58,53 | 56,86 | 253 | 251 | 218 | 22,39 | 20,44 | 15,41 | 9 | 0 | 2 | 10,53 | 15,23 | 13,50 | 119 | 187 | 191 |

**ОБЩИЕ ИТОГИ ЕГЭ ПО КАТЕГОРИЯМ УЧАСТНИКОВ
ВЫПУСКНИК ОБЩЕОБРАЗОВАТЕЛЬНОЙ ОРГАНИЗАЦИИ ТЕКУЩЕГО ГОДА**

| Предмет | Количество участников | | | Средний балл | | | Количество высокобалльников (80–100) | | | Доля высокобалльников (80–100) | | | Количество стобалльников | | | Доля не преодолевших минимальный порог | | | Кол-во не преодолевших минимальный порог | | |
|--------------------------|-----------------------|-------|------|--------------|-------|-------|--------------------------------------|------|------|--------------------------------|-------|-------|--------------------------|------|------|--|-------|-------|--|------|------|
| | 2021 | 2022 | 2023 | 2021 | 2022 | 2023 | 2021 | 2022 | 2023 | 2021 | 2022 | 2023 | 2021 | 2022 | 2023 | 2021 | 2022 | 2023 | 2021 | 2022 | 2023 |
| Русский язык | 9518 | 10316 | 9783 | 70,76 | 65,97 | 65,42 | 2784 | 2176 | 1979 | 29,25 | 21,09 | 20,23 | 26 | 33 | 38 | 0,02 | 0,39 | 0,19 | 2 | 40 | 19 |
| Математика профильная | 5448 | 4346 | 3827 | 54,70 | 51,47 | 50,81 | 398 | 145 | 116 | 7,31 | 3,34 | 3,03 | 0 | 2 | 1 | 5,38 | 10,88 | 10,27 | 293 | 473 | 393 |
| Физика | 1782 | 1305 | 1116 | 51,19 | 52,83 | 51,69 | 113 | 82 | 69 | 6,34 | 6,28 | 6,18 | 2 | 1 | 3 | 8,59 | 3,91 | 5,47 | 153 | 51 | 61 |
| Химия | 1092 | 929 | 859 | 52,90 | 50,94 | 55,53 | 111 | 81 | 146 | 10,16 | 8,72 | 17,00 | 3 | 2 | 5 | 20,05 | 20,99 | 17,46 | 219 | 195 | 150 |
| Биология | 1748 | 1553 | 1582 | 50,14 | 48,05 | 47,58 | 60 | 46 | 53 | 3,43 | 2,96 | 3,35 | 1 | 0 | 1 | 17,62 | 22,67 | 23,83 | 308 | 352 | 377 |
| История | 1616 | 1393 | 1428 | 53,19 | 57,18 | 54,63 | 135 | 179 | 181 | 8,35 | 12,85 | 12,68 | 4 | 8 | 6 | 7,36 | 7,25 | 9,73 | 119 | 101 | 139 |
| География | 251 | 255 | 320 | 58,13 | 56,14 | 54,66 | 15 | 21 | 20 | 5,98 | 8,24 | 6,25 | 2 | 0 | 1 | 5,98 | 3,92 | 5,63 | 15 | 10 | 18 |
| Английский язык | 717 | 712 | 749 | 72,72 | 74,54 | 64,98 | 309 | 347 | 179 | 43,10 | 48,74 | 23,90 | 0 | 6 | 0 | 1,39 | 0,56 | 3,47 | 10 | 4 | 26 |
| Немецкий язык | 15 | 13 | 15 | 53,67 | 60,69 | 55,87 | 2 | 4 | 3 | 13,33 | 30,77 | 20,00 | 0 | 0 | 0 | 6,67 | 0,00 | 13,33 | 1 | 0 | 2 |
| Французский язык | 4 | 1 | 3 | 67,00 | 70,00 | 77,33 | 0 | 0 | 1 | 0,00 | 0,00 | 33,33 | 0 | 0 | 0 | 0,00 | 0,00 | 0,00 | 0 | 0 | 0 |
| Обществознание | 5027 | 4313 | 4263 | 54,93 | 57,80 | 53,23 | 321 | 394 | 305 | 6,39 | 9,14 | 7,15 | 0 | 0 | 0 | 18,36 | 14,10 | 25,48 | 923 | 608 | 1086 |
| Испанский язык | 0 | 1 | 0 | | 79,00 | | 0 | 0 | 0 | 0,00 | 0,00 | 0,00 | 0 | 0 | 0 | 0,00 | 0,00 | 0,00 | 0 | 0 | 0 |
| Китайский язык | 0 | 1 | 0 | | 23,00 | | 0 | 0 | 0 | 0,00 | 0,00 | 0,00 | 0 | 0 | 0 | 0,00 | 0,00 | 0,00 | 0 | 0 | 0 |
| Литература | 629 | 596 | 613 | 65,07 | 55,81 | 61,07 | 136 | 42 | 100 | 21,62 | 7,05 | 16,31 | 4 | 2 | 9 | 1,43 | 3,36 | 2,28 | 9 | 20 | 14 |
| Математика базовая | 0 | 6437 | 6343 | | 4,02 | 3,98 | 0 | 0 | 0 | 0,00 | 0,00 | 0,00 | 0 | 0 | 0 | 0,00 | 3,23 | 1,55 | 0 | 208 | 98 |
| Информатика и ИКТ (КЕГЭ) | 1088 | 1201 | 1366 | 61,48 | 58,86 | 57,15 | 246 | 247 | 213 | 22,61 | 20,57 | 15,59 | 9 | 0 | 2 | 10,20 | 14,57 | 12,88 | 111 | 175 | 176 |

ОБУЧАЮЩИЙСЯ ОБРАЗОВАТЕЛЬНОЙ ОРГАНИЗАЦИИ СРЕДНЕГО ПРОФЕССИОНАЛЬНОГО ОБРАЗОВАНИЯ

| Предмет | Количество участников | | | Средний балл | | | Количество высокообразованных (80–100) | | | Доля высокообразованных (80–100) | | | Количество стобальников | | | Доля не преодолевших минимальный порог | | | Кол-во не преодолевших минимальный порог | | |
|--------------------------|-----------------------|------|------|--------------|-------|-------|--|------|------|----------------------------------|-------|-------|-------------------------|------|------|--|-------|--------|--|----|----|
| | 2021 | 2022 | 2023 | 2021 | 2022 | 2023 | 2021 | 2022 | 2023 | 2021 | 2022 | 2023 | 2021 | 2022 | 2023 | 2021 | 2022 | 2023 | | | |
| Русский язык | 64 | 50 | 56 | 65,69 | 61,82 | 62,84 | 18 | 9 | 9 | 28,13 | 18,00 | 16,07 | 0 | 1 | 0 | 1,56 | 2,00 | 0,00 | 1 | 1 | 0 |
| Математика профильная | 27 | 24 | 31 | 37,48 | 27,25 | 29,13 | 1 | 0 | 0 | 3,70 | 0,00 | 0,00 | 0 | 0 | 0 | 22,22 | 41,67 | 51,61 | 6 | 10 | 16 |
| Физика | 8 | 9 | 7 | 42,00 | 44,11 | 42,71 | 0 | 0 | 0 | 0,00 | 0,00 | 0,00 | 0 | 0 | 0 | 12,50 | 11,11 | 57,14 | 1 | 1 | 4 |
| Химия | 7 | 5 | 1 | 21,43 | 40,40 | 27,00 | 0 | 0 | 0 | 0,00 | 0,00 | 0,00 | 0 | 0 | 0 | 85,71 | 40,00 | 100,00 | 6 | 2 | 1 |
| Биология | 10 | 6 | 6 | 42,80 | 41,83 | 40,50 | 1 | 0 | 0 | 10,00 | 0,00 | 0,00 | 0 | 0 | 0 | 40,00 | 50,00 | 33,33 | 4 | 3 | 2 |
| История | 11 | 11 | 10 | 46,45 | 48,91 | 47,00 | 1 | 0 | 1 | 9,09 | 0,00 | 10,00 | 0 | 0 | 0 | 9,09 | 0,00 | 30,00 | 1 | 0 | 3 |
| География | 2 | 0 | 2 | 39,50 | | 49,50 | 0 | 0 | 0 | 0,00 | 0,00 | 0,00 | 0 | 0 | 0 | 50,00 | 0,00 | 0,00 | 1 | 0 | 0 |
| Английский язык | 4 | 5 | 7 | 57,75 | 62,20 | 58,57 | 1 | 0 | 2 | 25,00 | 0,00 | 28,57 | 0 | 0 | 0 | 0,00 | 0,00 | 0,00 | 0 | 0 | 0 |
| Обществознание | 24 | 25 | 26 | 49,33 | 50,64 | 49,38 | 0 | 1 | 1 | 0,00 | 4,00 | 3,85 | 0 | 0 | 0 | 25,00 | 28,00 | 30,77 | 6 | 7 | 8 |
| Литература | 10 | 6 | 9 | 63,30 | 45,83 | 53,56 | 3 | 0 | 2 | 30,00 | 0,00 | 22,22 | 0 | 0 | 0 | 10,00 | 16,67 | 11,11 | 1 | 1 | 1 |
| Информатика и ИКТ (КЕГЭ) | 6 | 2 | 12 | 49,67 | 70,00 | 37,67 | 1 | 0 | 0 | 16,67 | 0,00 | 0,00 | 0 | 0 | 0 | 16,67 | 0,00 | 41,67 | 1 | 0 | 5 |

ВЫПУСКНИК ПРОШЛЫХ ЛЕТ

| Предмет | Количество участников | | | Средний балл | | | Количество высокообразованных (80–100) | | | Доля высокообразованных (80–100) | | | Количество стобальников | | | Доля не преодолевших минимальный порог | | | Кол-во не преодолевших минимальный порог | | |
|--------------------------|-----------------------|------|------|--------------|-------|-------|--|------|------|----------------------------------|-------|-------|-------------------------|------|------|--|-------|-------|--|------|------|
| | 2021 | 2022 | 2023 | 2021 | 2022 | 2023 | 2021 | 2022 | 2023 | 2021 | 2022 | 2023 | 2021 | 2022 | 2023 | 2021 | 2022 | 2023 | 2021 | 2022 | 2023 |
| Русский язык | 207 | 143 | 168 | 65,84 | 65,71 | 63,97 | 47 | 25 | 26 | 22,71 | 17,48 | 15,48 | 1 | 0 | 0 | 1,45 | 2,10 | 2,38 | 3 | 3 | 4 |
| Математика профильная | 176 | 106 | 120 | 45,30 | 37,70 | 34,35 | 5 | 4 | 6 | 2,84 | 3,77 | 5,00 | 0 | 0 | 0 | 13,64 | 39,62 | 38,33 | 24 | 42 | 46 |
| Физика | 49 | 20 | 24 | 42,71 | 41,05 | 43,29 | 1 | 1 | 0 | 2,04 | 5,00 | 0,00 | 0 | 0 | 0 | 20,41 | 20,00 | 16,67 | 10 | 4 | 4 |
| Химия | 39 | 37 | 55 | 41,92 | 36,46 | 41,35 | 2 | 0 | 7 | 5,13 | 0,00 | 12,73 | 0 | 0 | 1 | 46,15 | 48,65 | 43,64 | 18 | 18 | 24 |
| Биология | 83 | 69 | 101 | 41,78 | 43,58 | 47,82 | 3 | 1 | 6 | 3,61 | 1,45 | 5,94 | 0 | 0 | 0 | 32,53 | 26,09 | 22,77 | 27 | 18 | 23 |
| История | 73 | 55 | 55 | 45,14 | 47,80 | 46,75 | 2 | 3 | 3 | 2,74 | 5,45 | 5,45 | 0 | 0 | 0 | 13,70 | 16,36 | 20,00 | 10 | 9 | 11 |
| География | 7 | 13 | 11 | 54,86 | 49,85 | 48,36 | 1 | 2 | 0 | 14,29 | 15,38 | 0,00 | 0 | 0 | 0 | 14,29 | 7,69 | 9,09 | 1 | 1 | 1 |
| Английский язык | 40 | 35 | 24 | 62,75 | 68,54 | 55,46 | 10 | 15 | 8 | 25,00 | 42,86 | 33,33 | 0 | 0 | 0 | 0,00 | 0,00 | 12,50 | 0 | 0 | 3 |
| Немецкий язык | 1 | 0 | 2 | 58,00 | | 71,50 | 0 | 0 | 0 | 0,00 | 0,00 | 0,00 | 0 | 0 | 0 | 0,00 | 0,00 | 0,00 | 0 | 0 | 0 |
| Обществознание | 188 | 146 | 150 | 49,95 | 51,45 | 47,24 | 5 | 5 | 3 | 2,66 | 3,42 | 2,00 | 0 | 0 | 0 | 26,06 | 21,23 | 37,33 | 49 | 31 | 56 |
| Литература | 47 | 37 | 53 | 59,23 | 57,22 | 60,51 | 7 | 6 | 14 | 14,89 | 16,22 | 26,42 | 2 | 0 | 0 | 10,64 | 8,11 | 5,66 | 5 | 3 | 3 |
| Информатика и ИКТ (КЕГЭ) | 36 | 25 | 36 | 57,36 | 41,48 | 51,28 | 6 | 4 | 4 | 16,67 | 16,00 | 11,11 | 0 | 0 | 0 | 19,44 | 48,00 | 27,78 | 7 | 12 | 10 |

**ВЫПУСКНИК ОБЩЕОБРАЗОВАТЕЛЬНОЙ ОРГАНИЗАЦИИ, НЕ ЗАВЕРШИВШИЙ СРЕДНЕЕ ОБЩЕЕ ОБРАЗОВАНИЕ
(НЕ ПРОШЕДШИЙ ГИА)**

| Предмет | Количество участников | | | Средний бал | | | Количество высокообразовательных (80–100) | | | Доля высокообразовательных (80–100) | | | Количество стобальников | | | Доля не преодолевших минимальный порог | | | Кол-во не преодолевших минимальный порог | | |
|-----------------------|-----------------------|------|------|-------------|-------|-------|---|------|------|-------------------------------------|------|------|-------------------------|------|------|--|--------|--------|--|------|------|
| | 2021 | 2022 | 2023 | 2021 | 2022 | 2023 | 2021 | 2022 | 2023 | 2021 | 2022 | 2023 | 2021 | 2022 | 2023 | 2021 | 2022 | 2023 | 2021 | 2022 | 2023 |
| | | | | | | | | | | | | | | | | | | | | | |
| Русский язык | 0 | 7 | 4 | | 32,71 | 34,75 | 0 | 0 | 0 | 0,00 | 0,00 | 0,00 | 0 | 0 | 0 | 0,00 | 28,57 | 25,00 | 0 | 2 | 1 |
| Математика профильная | 0 | 1 | 0 | | 17,00 | | 0 | 0 | 0 | 0,00 | 0,00 | 0,00 | 0 | 0 | 0 | 0,00 | 100,00 | 0,00 | 0 | 1 | 0 |
| Английский язык | 0 | 1 | 0 | | 19,00 | | 0 | 0 | 0 | 0,00 | 0,00 | 0,00 | 0 | 0 | 0 | 0,00 | 100,00 | 0,00 | 0 | 1 | 0 |
| Обществознание | 0 | 2 | 1 | | 30,50 | 20,00 | 0 | 0 | 0 | 0,00 | 0,00 | 0,00 | 0 | 0 | 0 | 0,00 | 50,00 | 100,00 | 0 | 1 | 1 |
| Математика базовая | 0 | 11 | 20 | | 2,82 | 2,70 | 0 | 0 | 0 | 0,00 | 0,00 | 0,00 | 0 | 0 | 0 | 0,00 | 36,36 | 30,00 | 0 | 4 | 6 |

ВЫПУСКНИК ОБЩЕОБРАЗОВАТЕЛЬНОЙ ОРГАНИЗАЦИИ, ЗАВЕРШИВШИЙ СРЕДНЕЕ ОБЩЕЕ ОБРАЗОВАНИЕ

| Предмет | Количество участников | | | Средний бал | | | Количество высокообразовательных (80–100) | | | Доля высокообразовательных (80–100) | | | Количество стобальников | | | Доля не преодолевших минимальный порог | | | Кол-во не преодолевших минимальный порог | | |
|-----------------|-----------------------|------|------|-------------|-------|------|---|------|------|-------------------------------------|------|--------|-------------------------|------|------|--|------|------|--|------|------|
| | 2021 | 2022 | 2023 | 2021 | 2022 | 2023 | 2021 | 2022 | 2023 | 2021 | 2022 | 2023 | 2021 | 2022 | 2023 | 2021 | 2022 | 2023 | 2021 | 2022 | 2023 |
| | | | | | | | | | | | | | | | | | | | | | |
| Русский язык | 1 | 0 | 2 | 98,00 | 53,00 | | 1 | 0 | 0 | 100,00 | 0,00 | 0,00 | 0 | 0 | 0 | 0,00 | 0,00 | 0,00 | 0 | 0 | 0 |
| География | 1 | 0 | 1 | 96,00 | 54,00 | | 1 | 0 | 0 | 100,00 | 0,00 | 0,00 | 0 | 0 | 0 | 0,00 | 0,00 | 0,00 | 0 | 0 | 0 |
| Английский язык | 1 | 0 | 1 | 93,00 | 85,00 | | 1 | 0 | 1 | 100,00 | 0,00 | 100,00 | 0 | 0 | 0 | 0,00 | 0,00 | 0,00 | 0 | 0 | 0 |

ОБУЧАЮЩИЙСЯ ИНОСТРАННОЙ ОБРАЗОВАТЕЛЬНОЙ ОРГАНИЗАЦИИ

| Предмет | Количество участников | | | Средний бал | | | Количество высокообразованных (80–100) | | | Доля высокообразованных (80–100) | | | Количество стобальников | | | Доля не преодолевших минимальный порог | | | Кол-во не преодолевших минимальный порог | | |
|--------------------------|-----------------------|------|------|-------------|-------|-------|--|------|------|----------------------------------|-------|--------|-------------------------|------|------|--|--------|--------|--|------|------|
| | 2021 | 2022 | 2023 | 2021 | 2022 | 2023 | 2021 | 2022 | 2023 | 2021 | 2022 | 2023 | 2021 | 2022 | 2023 | 2021 | 2022 | 2023 | 2021 | 2022 | 2023 |
| | Русский язык | 7 | 3 | 4 | 73,57 | 55,33 | 55,25 | 4 | 0 | 0 | 57,14 | 0,00 | 0,00 | 0 | 0 | 0 | 0,00 | 0,00 | 0,00 | 0 | 0 |
| Математика профильная | 6 | 2 | 3 | 53,17 | 46,00 | 43,67 | 1 | 0 | 0 | 16,67 | 0,00 | 0,00 | 0 | 0 | 0 | 16,67 | 0,00 | 33,33 | 1 | 0 | 1 |
| Физика | 1 | 2 | 0 | 46,00 | 43,00 | | 0 | 0 | 0 | 0,00 | 0,00 | 0,00 | 0 | 0 | 0 | 0,00 | 0,00 | 0,00 | 0 | 0 | 0 |
| Химия | 2 | 2 | 1 | 75,00 | 15,00 | 57,00 | 0 | 0 | 0 | 0,00 | 0,00 | 0,00 | 0 | 0 | 0 | 0,00 | 100,00 | 0,00 | 0 | 2 | 0 |
| Биология | 4 | 1 | 1 | 68,50 | 34,00 | 27,00 | 2 | 0 | 0 | 50,00 | 0,00 | 0,00 | 0 | 0 | 0 | 0,00 | 100,00 | 100,00 | 0 | 1 | 1 |
| История | 1 | 0 | 0 | 15,00 | | | 0 | 0 | 0 | 0,00 | 0,00 | 0,00 | 0 | 0 | 0 | 100,00 | 0,00 | 0,00 | 1 | 0 | 0 |
| Английский язык | 2 | 0 | 0 | 40,00 | | | 0 | 0 | 0 | 0,00 | 0,00 | 0,00 | 0 | 0 | 0 | 0,00 | 0,00 | 0,00 | 0 | 0 | 0 |
| Обществознание | 2 | 0 | 2 | 35,50 | | 46,50 | 0 | 0 | 0 | 0,00 | 0,00 | 0,00 | 0 | 0 | 0 | 50,00 | 0,00 | 50,00 | 1 | 0 | 1 |
| Информатика и ИКТ (КЕГЭ) | 0 | 0 | 1 | | | 85,00 | 0 | 0 | 1 | 0,00 | 0,00 | 100,00 | 0 | 0 | 0 | 0,00 | 0,00 | 0,00 | 0 | 0 | 0 |

ОБЩИЕ ИТОГИ ЕГЭ ПО ТИПАМ ОБРАЗОВАТЕЛЬНЫХ ОРГАНИЗАЦИЙ

ГИМНАЗИИ, ЛИЦЕИ, ОО С УИОП

| Предмет | Количество участников | | | Средний балл | | | Количество высокобалльников (80–100) | | | Доля высокобалльников (80–100) | | | Количество стобалльников | | | Доля не преодолевших минимальный порог | | |
|--------------------------|-----------------------|------|------|--------------|-------|-------|--------------------------------------|------|------|--------------------------------|-------|-------|--------------------------|------|------|--|-------|-------|
| | 2021 | 2022 | 2023 | 2021 | 2022 | 2023 | 2021 | 2022 | 2023 | 2021 | 2022 | 2023 | 2021 | 2022 | 2023 | 2021 | 2022 | 2023 |
| Русский язык | 3501 | 3357 | 3156 | 74,12 | 72,12 | 71,39 | 1341 | 1111 | 984 | 38,30 | 33,10 | 31,18 | 17 | 20 | 25 | 0,00 | 0,03 | 0,00 |
| Математика профильная | 1993 | 1720 | 1508 | 59,17 | 56,33 | 56,84 | 239 | 109 | 83 | 11,99 | 6,34 | 5,50 | 0 | 2 | 1 | 3,71 | 7,21 | 5,44 |
| Физика | 652 | 478 | 373 | 54,85 | 56,98 | 54,75 | 54 | 59 | 34 | 8,28 | 12,34 | 9,12 | 1 | 1 | 0 | 5,52 | 1,88 | 3,22 |
| Химия | 467 | 413 | 401 | 57,67 | 56,67 | 59,92 | 67 | 55 | 83 | 14,35 | 13,32 | 20,70 | 1 | 1 | 1 | 13,92 | 13,80 | 12,47 |
| Биология | 635 | 601 | 610 | 54,70 | 53,11 | 51,43 | 37 | 34 | 23 | 5,83 | 5,66 | 3,77 | 1 | 0 | 0 | 11,65 | 12,48 | 17,38 |
| История | 608 | 500 | 530 | 55,85 | 61,32 | 58,45 | 59 | 86 | 95 | 9,70 | 17,20 | 17,92 | 2 | 3 | 3 | 4,93 | 5,20 | 6,98 |
| География | 60 | 65 | 78 | 61,48 | 59,58 | 55,58 | 8 | 8 | 9 | 13,33 | 12,31 | 11,54 | 2 | 0 | 0 | 0,00 | 3,08 | 3,85 |
| Английский язык | 415 | 430 | 420 | 76,84 | 79,50 | 68,22 | 213 | 251 | 118 | 51,33 | 58,37 | 28,10 | 0 | 5 | 0 | 0,72 | 0,23 | 0,71 |
| Немецкий язык | 4 | 5 | 2 | 69,50 | 60,00 | 74,00 | 2 | 1 | 0 | 50,00 | 20,00 | 0,00 | 0 | 0 | 0 | 0,00 | 0,00 | 0,00 |
| Французский язык | 4 | 1 | 3 | 67,00 | 70,00 | 77,33 | 0 | 0 | 1 | 0,00 | 0,00 | 33,33 | 0 | 0 | 0 | 0,00 | 0,00 | 0,00 |
| Обществознание | 1737 | 1534 | 1498 | 58,28 | 61,80 | 58,34 | 151 | 201 | 188 | 8,69 | 13,10 | 12,55 | 0 | 0 | 0 | 12,32 | 8,41 | 16,82 |
| Испанский язык | 0 | 1 | 0 | | 79,00 | | 0 | 0 | 0 | 0,00 | 0,00 | 0,00 | 0 | 0 | 0 | 0,00 | 0,00 | 0,00 |
| Китайский язык | 0 | 1 | 0 | | 23,00 | | 0 | 0 | 0 | 0,00 | 0,00 | 0,00 | 0 | 0 | 0 | 0,00 | 0,00 | 0,00 |
| Литература | 255 | 245 | 219 | 68,47 | 57,91 | 63,35 | 68 | 23 | 44 | 26,67 | 9,39 | 20,09 | 2 | 2 | 5 | 0,39 | 2,04 | 2,28 |
| Математика базовая | 0 | 1761 | 1729 | | 4,26 | 4,18 | 0 | 0 | 0 | 0,00 | 0,00 | 0,00 | 0 | 0 | 0 | 0,00 | 0,62 | 0,23 |
| Информатика и ИКТ (КЕГЭ) | 535 | 598 | 658 | 65,85 | 64,59 | 62,51 | 159 | 178 | 153 | 29,72 | 29,77 | 23,25 | 8 | 0 | 2 | 7,66 | 10,20 | 7,60 |

СРЕДНИЕ ОБЩЕОБРАЗОВАТЕЛЬНЫЕ ШКОЛЫ

| Предмет | Количество участников | | | Средний балл | | | Количество высокобалльников (80-100) | | | Доля высокобалльников (80-100) | | | Количество стобалльников | | | Доля не преодолевших минимальный порог | | |
|--------------------------|-----------------------|------|------|--------------|-------|-------|--------------------------------------|------|------|--------------------------------|-------|-------|--------------------------|------|------|--|-------|-------|
| | 2021 | 2022 | 2023 | 2021 | 2022 | 2023 | 2021 | 2022 | 2023 | 2021 | 2022 | 2023 | 2021 | 2022 | 2023 | 2021 | 2022 | 2023 |
| Русский язык | 5956 | 6770 | 6450 | 68,81 | 63,39 | 62,87 | 1434 | 1059 | 988 | 24,08 | 15,64 | 15,32 | 9 | 13 | 13 | 0,03 | 0,43 | 0,23 |
| Математика профильная | 3442 | 2608 | 2306 | 52,12 | 48,38 | 46,94 | 159 | 36 | 33 | 4,62 | 1,38 | 1,43 | 0 | 0 | 0 | 6,36 | 13,19 | 13,36 |
| Физика | 1129 | 824 | 741 | 49,11 | 50,46 | 50,15 | 59 | 23 | 35 | 5,23 | 2,79 | 4,72 | 1 | 0 | 3 | 10,27 | 5,10 | 6,61 |
| Химия | 623 | 511 | 454 | 49,28 | 46,51 | 51,55 | 43 | 26 | 63 | 6,90 | 5,09 | 13,88 | 2 | 1 | 4 | 24,72 | 26,42 | 22,03 |
| Биология | 1086 | 930 | 950 | 47,78 | 45,18 | 45,39 | 23 | 12 | 29 | 2,12 | 1,29 | 3,05 | 0 | 0 | 1 | 20,44 | 28,17 | 27,05 |
| История | 998 | 883 | 889 | 51,61 | 55,00 | 52,46 | 75 | 93 | 86 | 7,52 | 10,53 | 9,67 | 2 | 5 | 3 | 8,72 | 8,38 | 11,25 |
| География | 191 | 189 | 241 | 57,07 | 55,13 | 54,39 | 7 | 13 | 11 | 3,66 | 6,88 | 4,56 | 0 | 0 | 1 | 7,85 | 3,70 | 6,22 |
| Английский язык | 297 | 280 | 326 | 67,24 | 67,04 | 61,11 | 94 | 96 | 61 | 31,65 | 34,29 | 18,71 | 0 | 1 | 0 | 2,36 | 1,07 | 6,75 |
| Немецкий язык | 11 | 7 | 13 | 47,91 | 56,43 | 53,08 | 0 | 2 | 3 | 0,00 | 28,57 | 23,08 | 0 | 0 | 0 | 9,09 | 0,00 | 15,38 |
| Обществознание | 3253 | 2736 | 2725 | 53,22 | 55,73 | 50,56 | 169 | 192 | 116 | 5,20 | 7,02 | 4,26 | 0 | 0 | 0 | 21,33 | 17,00 | 29,91 |
| Литература | 368 | 347 | 386 | 62,89 | 54,30 | 59,99 | 68 | 18 | 56 | 18,48 | 5,19 | 14,51 | 2 | 0 | 4 | 2,17 | 4,32 | 2,33 |
| Математика базовая | 0 | 4499 | 4446 | - | 3,95 | 3,92 | 0 | 0 | 0 | 0,00 | 0,00 | 0,00 | 0 | 0 | 0 | 0,00 | 3,78 | 1,75 |
| Информатика и ИКТ (КЕГЭ) | 552 | 599 | 703 | 57,19 | 53,23 | 52,21 | 86 | 69 | 60 | 15,58 | 11,52 | 8,53 | 1 | 0 | 0 | 12,68 | 18,86 | 17,78 |

СПЕЦИАЛЬНЫЕ (КОРРЕКЦИОННЫЕ) ОБЩЕОБРАЗОВАТЕЛЬНЫЕ ШКОЛЫ

| Предмет | Количество участников | | | Средний балл | | | Количество высокобалльников (80–100) | | | Доля высокобалльников (80–100) | | | Количество стобалльников | | | Доля не преодолевших минимальный порог | | |
|--------------------------|-----------------------|------|------|--------------|-------|-------|--------------------------------------|------|------|--------------------------------|------|-------|--------------------------|------|------|--|------|--------|
| | 2021 | 2022 | 2023 | 2021 | 2022 | 2023 | 2021 | 2022 | 2023 | 2021 | 2022 | 2023 | 2021 | 2022 | 2023 | 2021 | 2022 | 2023 |
| Русский язык | 8 | 4 | 10 | 80,25 | 68,50 | 69,90 | 3 | 0 | 2 | 37,50 | 0,00 | 20,00 | 0 | 0 | 0 | 0,00 | 0,00 | 0,00 |
| Математика профильная | 5 | 1 | 4 | 57,80 | 66,00 | 51,75 | 0 | 0 | 0 | 0,00 | 0,00 | 0,00 | 0 | 0 | 0 | 0,00 | 0,00 | 0,00 |
| Физика | 0 | 0 | 1 | - | - | 58,00 | 0 | 0 | 0 | 0,00 | 0,00 | 0,00 | 0 | 0 | 0 | 0,00 | 0,00 | 0,00 |
| Химия | 1 | 0 | 2 | 80,00 | - | 63,50 | 1 | 0 | 0 | 100,00 | 0,00 | 0,00 | 0 | 0 | 0 | 0,00 | 0,00 | 0,00 |
| Биология | 3 | 0 | 3 | 56,00 | - | 52,00 | 0 | 0 | 0 | 0,00 | 0,00 | 0,00 | 0 | 0 | 0 | 0,00 | 0,00 | 0,00 |
| История | 1 | 1 | 1 | 85,00 | 60,00 | 66,00 | 1 | 0 | 0 | 100,00 | 0,00 | 0,00 | 0 | 0 | 0 | 0,00 | 0,00 | 0,00 |
| Английский язык | 2 | 0 | 1 | 89,50 | - | 20,00 | 2 | 0 | 0 | 100,00 | 0,00 | 0,00 | 0 | 0 | 0 | 0,00 | 0,00 | 100,00 |
| Обществознание | 4 | 2 | 4 | 74,50 | 59,50 | 54,50 | 1 | 0 | 1 | 25,00 | 0,00 | 25,00 | 0 | 0 | 0 | 0,00 | 0,00 | 25,00 |
| Литература | 0 | 1 | 1 | - | 33,00 | 59,00 | 0 | 0 | 0 | 0,00 | 0,00 | 0,00 | 0 | 0 | 0 | 0,00 | 0,00 | 0,00 |
| Математика базовая | 0 | 4 | 6 | - | 4,75 | 4,67 | 0 | 0 | 0 | 0,00 | 0,00 | 0,00 | 0 | 0 | 0 | 0,00 | 0,00 | 0,00 |
| Информатика и ИКТ (КЕГЭ) | 1 | 1 | 3 | 88,00 | 70,00 | 50,00 | 1 | 0 | 0 | 100,00 | 0,00 | 0,00 | 0 | 0 | 0 | 0,00 | 0,00 | 0,00 |

ВЕЧЕРНИЕ, ОТКРЫТЫЕ ОБЩЕОБРАЗОВАТЕЛЬНЫЕ ШКОЛЫ

| Предмет | Количество участников | | | Средний бал | | | Количество высококвалифицированных (80-100) | | | Доля высококвалифицированных (80-100) | | | Количество стобалльников | | | Доля не преодолевших минимальный порог | | |
|--------------------------|-----------------------|------|------|-------------|-------|-------|---|------|------|---------------------------------------|-------|------|--------------------------|------|------|--|--------|-------|
| | 2021 | 2022 | 2023 | 2021 | 2022 | 2023 | 2021 | 2022 | 2023 | 2021 | 2022 | 2023 | 2021 | 2022 | 2023 | 2021 | 2022 | 2023 |
| | Русский язык | 53 | 177 | 155 | 66,09 | 48,17 | 50,85 | 6 | 5 | 5 | 11,32 | 2,82 | 3,23 | 0 | 0 | 0 | 0,00 | 5,65 |
| Математика профильная | 8 | 15 | 9 | 47,88 | 30,13 | 29,56 | 0 | 0 | 0 | 0,00 | 0,00 | 0,00 | 0 | 0 | 0 | 0,00 | 33,33 | 33,33 |
| Физика | 1 | 2 | 1 | 27,00 | 42,50 | 48,00 | 0 | 0 | 0 | 0,00 | 0,00 | 0,00 | 0 | 0 | 0 | 100,00 | 0,00 | 0,00 |
| Химия | 1 | 5 | 2 | 53,00 | 30,20 | 69,50 | 0 | 0 | 0 | 0,00 | 0,00 | 0,00 | 0 | 0 | 0 | 0,00 | 60,00 | 0,00 |
| Биология | 24 | 22 | 19 | 35,71 | 31,73 | 32,58 | 0 | 0 | 1 | 0,00 | 0,00 | 5,26 | 0 | 0 | 0 | 50,00 | 68,18 | 73,68 |
| История | 9 | 8 | 7 | 44,67 | 39,75 | 42,71 | 0 | 0 | 0 | 0,00 | 0,00 | 0,00 | 0 | 0 | 0 | 22,22 | 12,50 | 28,57 |
| География | 0 | 1 | 1 | - | 23,00 | 47,00 | 0 | 0 | 0 | 0,00 | 0,00 | 0,00 | 0 | 0 | 0 | 0,00 | 100,00 | 0,00 |
| Английский язык | 3 | 2 | 2 | 35,00 | 58,00 | 38,50 | 0 | 0 | 0 | 0,00 | 0,00 | 0,00 | 0 | 0 | 0 | 0,00 | 0,00 | 0,00 |
| Обществознание | 33 | 39 | 36 | 45,82 | 46,05 | 42,25 | 0 | 0 | 0 | 0,00 | 0,00 | 0,00 | 0 | 0 | 0 | 45,45 | 35,90 | 50,00 |
| Литература | 6 | 2 | 6 | 53,83 | 55,50 | 49,33 | 0 | 0 | 0 | 0,00 | 0,00 | 0,00 | 0 | 0 | 0 | 0,00 | 0,00 | 0,00 |
| Математика базовая | 0 | 167 | 150 | - | 3,25 | 3,39 | 0 | 0 | 0 | 0,00 | 0,00 | 0,00 | 0 | 0 | 0 | 0,00 | 16,17 | 10,00 |
| Информатика и ИКТ (КЕГЭ) | 0 | 1 | 1 | - | 43,00 | 70,00 | 0 | 0 | 0 | 0,00 | 0,00 | 0,00 | 0 | 0 | 0 | 0,00 | 0,00 | 0,00 |

ОБЩИЕ ИТОГИ ЕГЭ ПО ТИПАМ НАСЕЛЕННЫХ ПУНКТОВ

НАСЕЛЕННЫЙ ПУНКТ СЕЛЬСКОГО ТИПА

| Предмет | Количество участников | | | Средний бал | | | Количество высокобалльников (80–100) | | | Доля высокобалльников (80–100) | | | Количество стобалльников | | | Доля не преодолевших минимальный порог | | |
|--------------------------|-----------------------|------|------|-------------|-------|-------|--------------------------------------|------|------|--------------------------------|-------|-------|--------------------------|------|------|--|-------|-------|
| | 2021 | 2022 | 2023 | 2021 | 2022 | 2023 | 2021 | 2022 | 2023 | 2021 | 2022 | 2023 | 2021 | 2022 | 2023 | 2021 | 2022 | 2023 |
| Русский язык | 2826 | 3515 | 3293 | 68,49 | 62,21 | 61,58 | 645 | 511 | 449 | 22,82 | 14,54 | 13,63 | 2 | 7 | 6 | 0,07 | 0,57 | 0,33 |
| Математика профильная | 1679 | 1169 | 989 | 51,94 | 48,73 | 45,61 | 59 | 11 | 7 | 3,51 | 0,94 | 0,71 | 0 | 0 | 0 | 5,18 | 11,21 | 14,36 |
| Физика | 539 | 333 | 314 | 48,01 | 49,55 | 49,64 | 24 | 6 | 11 | 4,45 | 1,80 | 3,50 | 1 | 0 | 1 | 12,24 | 4,80 | 6,37 |
| Химия | 294 | 255 | 216 | 46,74 | 44,31 | 48,00 | 10 | 6 | 25 | 3,40 | 2,35 | 11,57 | 1 | 0 | 1 | 28,57 | 26,67 | 26,39 |
| Биология | 578 | 494 | 490 | 47,47 | 45,04 | 44,78 | 8 | 2 | 13 | 1,38 | 0,40 | 2,65 | 0 | 0 | 0 | 19,55 | 28,14 | 27,35 |
| История | 454 | 418 | 429 | 51,53 | 56,69 | 53,24 | 33 | 43 | 42 | 7,27 | 10,29 | 9,79 | 2 | 1 | 2 | 8,15 | 5,26 | 7,93 |
| География | 100 | 98 | 110 | 60,25 | 56,72 | 55,18 | 5 | 5 | 7 | 5,00 | 5,10 | 6,36 | 0 | 0 | 1 | 4,00 | 3,06 | 4,55 |
| Английский язык | 74 | 83 | 84 | 64,11 | 65,82 | 55,71 | 19 | 25 | 11 | 25,68 | 30,12 | 13,10 | 0 | 0 | 0 | 5,41 | 1,20 | 8,33 |
| Немецкий язык | 6 | 5 | 7 | 49,33 | 56,80 | 39,71 | 0 | 2 | 0 | 0,00 | 40,00 | 0,00 | 0 | 0 | 0 | 16,67 | 0,00 | 28,57 |
| Обществознание | 1547 | 1270 | 1274 | 53,49 | 56,49 | 50,42 | 73 | 90 | 54 | 4,72 | 7,09 | 4,24 | 0 | 0 | 0 | 20,30 | 14,96 | 29,36 |
| Литература | 166 | 166 | 150 | 63,72 | 54,81 | 59,81 | 36 | 7 | 17 | 21,69 | 4,22 | 11,33 | 2 | 0 | 1 | 2,41 | 3,61 | 2,00 |
| Математика базовая | 0 | 2472 | 2443 | - | 3,98 | 3,93 | 0 | 0 | 0 | 0,00 | 0,00 | 0,00 | 0 | 0 | 0 | 0,00 | 4,09 | 2,21 |
| Информатика и ИКТ (КЕГЭ) | 203 | 241 | 227 | 56,88 | 54,58 | 50,91 | 24 | 27 | 17 | 11,82 | 11,20 | 7,49 | 0 | 0 | 0 | 10,84 | 14,11 | 16,74 |

НАСЕЛЕННЫЙ ПУНКТ ГОРОДСКОГО ТИПА

| Предмет | Количество участников | | | Средний бал | | | Количество высокобалльников (80-100) | | | Доля высокобалльников (80-100) | | | Количество стобалльников | | | Доля не преодолевших минимальный порог | | |
|--------------------------|-----------------------|------|------|-------------|-------|-------|--------------------------------------|------|------|--------------------------------|-------|-------|--------------------------|------|------|--|-------|-------|
| | 2021 | 2022 | 2023 | 2021 | 2022 | 2023 | 2021 | 2022 | 2023 | 2021 | 2022 | 2023 | 2021 | 2022 | 2023 | 2021 | 2022 | 2023 |
| | Русский язык | 6692 | 6801 | 6490 | 71,71 | 67,92 | 67,37 | 2139 | 1665 | 1530 | 31,96 | 24,48 | 23,57 | 24 | 26 | 32 | 0,00 | 0,29 |
| Математика профильная | 3769 | 3177 | 2838 | 55,92 | 52,48 | 52,62 | 339 | 134 | 109 | 8,99 | 4,22 | 3,84 | 0 | 2 | 1 | 5,47 | 10,76 | 8,84 |
| Физика | 1243 | 972 | 802 | 52,58 | 53,95 | 52,49 | 89 | 76 | 58 | 7,16 | 7,82 | 7,23 | 1 | 1 | 2 | 7,00 | 3,60 | 5,11 |
| Химия | 798 | 674 | 643 | 55,17 | 53,45 | 58,06 | 101 | 75 | 121 | 12,66 | 11,13 | 18,82 | 2 | 2 | 4 | 16,92 | 18,84 | 14,46 |
| Биология | 1170 | 1059 | 1092 | 51,46 | 49,46 | 48,84 | 52 | 44 | 40 | 4,44 | 4,15 | 3,66 | 1 | 0 | 1 | 16,67 | 20,11 | 22,25 |
| История | 1162 | 975 | 999 | 53,84 | 57,38 | 55,23 | 102 | 136 | 139 | 8,78 | 13,95 | 13,91 | 2 | 7 | 4 | 7,06 | 8,10 | 10,51 |
| География | 151 | 157 | 210 | 56,72 | 55,78 | 54,39 | 10 | 16 | 13 | 6,62 | 10,19 | 6,19 | 2 | 0 | 0 | 7,28 | 4,46 | 6,19 |
| Английский язык | 643 | 629 | 665 | 73,71 | 75,69 | 66,15 | 290 | 322 | 168 | 45,10 | 51,19 | 25,26 | 0 | 6 | 0 | 0,93 | 0,48 | 2,86 |
| Немецкий язык | 9 | 8 | 8 | 56,56 | 63,13 | 70,00 | 2 | 2 | 3 | 22,22 | 25,00 | 37,50 | 0 | 0 | 0 | 0,00 | 0,00 | 0,00 |
| Французский язык | 4 | 1 | 3 | 67,00 | 70,00 | 77,33 | 0 | 0 | 1 | 0,00 | 0,00 | 33,33 | 0 | 0 | 0 | 0,00 | 0,00 | 0,00 |
| Обществознание | 3480 | 3043 | 2989 | 55,57 | 58,35 | 54,42 | 248 | 304 | 251 | 7,13 | 9,99 | 8,40 | 0 | 0 | 0 | 17,50 | 13,74 | 23,82 |
| Испанский язык | 0 | 1 | 0 | - | 79,00 | - | 0 | 0 | 0 | 0,00 | 0,00 | 0,00 | 0 | 0 | 0 | 0,00 | 0,00 | 0,00 |
| Китайский язык | 0 | 1 | 0 | - | 23,00 | - | 0 | 0 | 0 | 0,00 | 0,00 | 0,00 | 0 | 0 | 0 | 0,00 | 0,00 | 0,00 |
| Литература | 463 | 430 | 463 | 65,55 | 56,19 | 61,48 | 100 | 35 | 83 | 21,60 | 8,14 | 17,93 | 2 | 2 | 8 | 1,08 | 3,26 | 2,38 |
| Математика базовая | 0 | 3965 | 3900 | - | 4,04 | 4,01 | 0 | 0 | 0 | 0,00 | 0,00 | 0,00 | 0 | 0 | 0 | 0,00 | 2,70 | 1,13 |
| Информатика и ИКТ (КЕГЭ) | 885 | 960 | 1139 | 62,53 | 59,94 | 58,40 | 222 | 220 | 196 | 25,08 | 22,92 | 17,21 | 9 | 0 | 2 | 10,06 | 14,69 | 12,12 |

ОБЩИЕ ИТОГИ ЕГЭ ПО ГЕНДЕРНОМУ ПРИЗНАКУ

ЮНОШИ

| Предмет | Количество участников | | | Средний бал | | | Количество высокобалльников (80–100) | | | Доля высокобалльников (80–100) | | | Количество стобалльников | | | Доля не преодолевших минимальный порог | | |
|--------------------------|-----------------------|------|------|-------------|-------|-------|--------------------------------------|------|------|--------------------------------|-------|-------|--------------------------|------|------|--|-------|-------|
| | 2021 | 2022 | 2023 | 2021 | 2022 | 2023 | 2021 | 2022 | 2023 | 2021 | 2022 | 2023 | 2021 | 2022 | 2023 | 2021 | 2022 | 2023 |
| Русский язык | 4407 | 4836 | 4624 | 67,40 | 62,14 | 61,93 | 931 | 662 | 635 | 21,13 | 13,69 | 13,73 | 7 | 7 | 14 | 0,02 | 0,58 | 0,28 |
| Математика профильная | 2994 | 2478 | 2396 | 55,22 | 52,11 | 50,65 | 259 | 108 | 82 | 8,65 | 4,36 | 3,42 | 0 | 0 | 1 | 5,28 | 10,41 | 10,23 |
| Физика | 1450 | 1061 | 953 | 50,81 | 52,56 | 51,38 | 88 | 69 | 63 | 6,07 | 6,50 | 6,61 | 2 | 1 | 3 | 8,69 | 4,34 | 5,77 |
| Химия | 336 | 283 | 271 | 52,03 | 51,01 | 55,93 | 36 | 22 | 54 | 10,71 | 7,77 | 19,93 | 1 | 1 | 2 | 21,13 | 24,03 | 20,30 |
| Биология | 456 | 416 | 449 | 48,15 | 46,79 | 46,65 | 8 | 8 | 21 | 1,75 | 1,92 | 4,68 | 0 | 0 | 1 | 21,05 | 27,16 | 28,95 |
| История | 709 | 618 | 644 | 51,58 | 54,39 | 52,35 | 47 | 63 | 66 | 6,63 | 10,19 | 10,25 | 1 | 3 | 5 | 7,90 | 8,41 | 12,27 |
| География | 135 | 142 | 200 | 58,74 | 54,04 | 54,17 | 6 | 11 | 14 | 4,44 | 7,75 | 7,00 | 1 | 0 | 1 | 4,44 | 4,93 | 6,50 |
| Английский язык | 211 | 209 | 221 | 70,40 | 71,97 | 61,98 | 83 | 83 | 40 | 39,34 | 39,71 | 18,10 | 0 | 2 | 0 | 2,84 | 0,96 | 4,07 |
| Немецкий язык | 1 | 2 | 3 | 36,00 | 61,50 | 73,33 | 0 | 1 | 2 | 0,00 | 50,00 | 66,67 | 0 | 0 | 0 | 0,00 | 0,00 | 0,00 |
| Французский язык | 2 | 0 | 0 | 67,50 | - | - | 0 | 0 | 0 | 0,00 | 0,00 | 0,00 | 0 | 0 | 0 | 0,00 | 0,00 | 0,00 |
| Обществознание | 1943 | 1627 | 1629 | 51,30 | 53,56 | 48,88 | 73 | 87 | 59 | 3,76 | 5,35 | 3,62 | 0 | 0 | 0 | 23,88 | 19,67 | 32,54 |
| Литература | 88 | 98 | 85 | 55,60 | 49,57 | 54,21 | 8 | 4 | 4 | 9,09 | 4,08 | 4,71 | 0 | 0 | 0 | 4,55 | 9,18 | 2,35 |
| Математика базовая | 0 | 2612 | 2470 | - | 3,91 | 3,88 | 0 | 0 | 0 | 0,00 | 0,00 | 0,00 | 0 | 0 | 0 | 0,00 | 3,87 | 1,82 |
| Информатика и ИКТ (КЕГЭ) | 876 | 952 | 1072 | 60,83 | 58,94 | 57,10 | 186 | 201 | 169 | 21,23 | 21,11 | 15,76 | 7 | 0 | 2 | 11,07 | 14,39 | 12,31 |

ДЕВУШКИ

| Предмет | Количество участников | | | Средний бал | | | Количество высокобалльников (80-100) | | | Доля высокобалльников (80-100) | | | Количество стобалльников | | | Доля не преодолевших минимальный порог | | |
|--------------------------|-----------------------|------|------|-------------|-------|-------|--------------------------------------|------|------|--------------------------------|-------|-------|--------------------------|------|------|--|-------|-------|
| | 2021 | 2022 | 2023 | 2021 | 2022 | 2023 | 2021 | 2022 | 2023 | 2021 | 2022 | 2023 | 2021 | 2022 | 2023 | 2021 | 2022 | 2023 |
| Русский язык | 5111 | 5480 | 5159 | 73,65 | 69,36 | 68,55 | 1853 | 1514 | 1344 | 36,26 | 27,63 | 26,05 | 19 | 26 | 24 | 0,02 | 0,22 | 0,12 |
| Математика профильная | 2454 | 1868 | 1431 | 54,06 | 50,62 | 51,08 | 139 | 37 | 34 | 5,66 | 1,98 | 2,38 | 0 | 2 | 0 | 5,50 | 11,51 | 10,34 |
| Физика | 332 | 244 | 163 | 52,88 | 53,99 | 53,50 | 25 | 13 | 6 | 7,53 | 5,33 | 3,68 | 0 | 0 | 0 | 8,13 | 2,05 | 3,68 |
| Химия | 756 | 646 | 588 | 53,29 | 50,91 | 55,34 | 75 | 59 | 92 | 9,92 | 9,13 | 15,65 | 2 | 1 | 3 | 19,58 | 19,66 | 16,16 |
| Биология | 1292 | 1137 | 1133 | 50,84 | 48,52 | 47,95 | 52 | 38 | 32 | 4,02 | 3,34 | 2,82 | 1 | 0 | 0 | 16,41 | 21,02 | 21,80 |
| История | 907 | 775 | 784 | 54,45 | 59,39 | 56,51 | 88 | 116 | 115 | 9,70 | 14,97 | 14,67 | 3 | 5 | 1 | 6,95 | 6,32 | 7,65 |
| География | 116 | 113 | 120 | 57,41 | 58,78 | 55,48 | 9 | 10 | 6 | 7,76 | 8,85 | 5,00 | 1 | 0 | 0 | 7,76 | 2,65 | 4,17 |
| Английский язык | 506 | 503 | 528 | 73,69 | 75,60 | 66,24 | 226 | 264 | 139 | 44,66 | 52,49 | 26,33 | 0 | 4 | 0 | 0,79 | 0,40 | 3,22 |
| Немецкий язык | 14 | 11 | 12 | 54,93 | 60,55 | 51,50 | 2 | 3 | 1 | 14,29 | 27,27 | 8,33 | 0 | 0 | 0 | 7,14 | 0,00 | 16,67 |
| Французский язык | 2 | 1 | 3 | 66,50 | 70,00 | 77,33 | 0 | 0 | 1 | 0,00 | 0,00 | 33,33 | 0 | 0 | 0 | 0,00 | 0,00 | 0,00 |
| Общественное образование | 3084 | 2686 | 2634 | 57,22 | 60,38 | 55,91 | 248 | 307 | 246 | 8,04 | 11,43 | 9,34 | 0 | 0 | 0 | 14,88 | 10,72 | 21,11 |
| Испанский язык | 0 | 1 | 0 | - | 79,00 | - | 0 | 0 | 0 | 0,00 | 0,00 | 0,00 | 0 | 0 | 0 | 0,00 | 0,00 | 0,00 |
| Китайский язык | 0 | 1 | 0 | - | 23,00 | - | 0 | 0 | 0 | 0,00 | 0,00 | 0,00 | 0 | 0 | 0 | 0,00 | 0,00 | 0,00 |
| Литература | 541 | 498 | 528 | 66,61 | 57,03 | 62,18 | 128 | 38 | 96 | 23,66 | 7,63 | 18,18 | 4 | 2 | 9 | 0,92 | 2,21 | 2,27 |
| Математика базовая | 0 | 3825 | 3873 | - | 4,09 | 4,05 | 0 | 0 | 0 | 0,00 | 0,00 | 0,00 | 0 | 0 | 0 | 0,00 | 2,80 | 1,37 |
| Информатика и ИКТ (КЕГЭ) | 212 | 249 | 294 | 64,16 | 58,56 | 57,34 | 60 | 46 | 44 | 28,30 | 18,47 | 14,97 | 2 | 0 | 0 | 6,60 | 15,26 | 14,97 |

**ВЫПУСКНИКИ-МЕДАЛИСТЫ, ПОЛУЧИВШИЕ 220 БАЛЛОВ И ВЫШЕ
ПО СУММЕ ТРЕХ ПРЕДМЕТОВ
(БЕРУТСЯ НАИМЕНЬШИЕ РЕЗУЛЬТАТЫ)**

| НАИМЕНОВАНИЕ АТЕ | Количество выпускников | Количество медалистов | Доля медалистов | Количество медалистов с СБ >=220 | Доля медалистов с СБ >= 220 | Количество медалистов с результатом ниже минимума |
|-----------------------------|------------------------|-----------------------|-----------------|----------------------------------|-----------------------------|---|
| Алтайский край | 9991 | 722 | 7,23 | 513 | 71,05 | 0 |
| Алейский район | 47 | 2 | 4,26 | 1 | 50,00 | 0 |
| Алтайский район | 81 | 4 | 4,94 | 2 | 50,00 | 0 |
| Баевский район | 47 | 1 | 2,13 | 0 | 0,00 | 0 |
| Бийский район | 122 | 4 | 3,28 | 1 | 25,00 | 0 |
| Благовещенский район | 70 | 9 | 12,86 | 6 | 66,67 | 0 |
| Бурлинский район | 33 | 2 | 6,06 | 1 | 50,00 | 0 |
| Быстроистокский район | 50 | 3 | 6,00 | 0 | 0,00 | 0 |
| Волчихинский район | 61 | 6 | 9,84 | 2 | 33,33 | 0 |
| Егорьевский район | 35 | 2 | 5,71 | 2 | 100,00 | 0 |
| Ельцовский район | 24 | 0 | 0,00 | 0 | 0,00 | 0 |
| Завьяловский район | 102 | 4 | 3,92 | 3 | 75,00 | 0 |
| Залесовский район | 35 | 3 | 8,57 | 3 | 100,00 | 0 |
| Змеиногорский район | 88 | 8 | 9,09 | 4 | 50,00 | 0 |
| Заринский район | 26 | 0 | 0,00 | 0 | 0,00 | 0 |
| Зональный район | 76 | 6 | 7,89 | 3 | 50,00 | 0 |
| Калманский район | 54 | 2 | 3,70 | 0 | 0,00 | 0 |
| Каменский район | 169 | 10 | 5,92 | 6 | 60,00 | 0 |
| Ключевский район | 46 | 10 | 21,74 | 7 | 70,00 | 0 |
| Косихинский район | 42 | 1 | 2,38 | 1 | 100,00 | 0 |
| Красногорский район | 55 | 3 | 5,45 | 2 | 66,67 | 0 |
| Краснощековский район | 49 | 4 | 8,16 | 3 | 75,00 | 0 |
| Крутихинский район | 23 | 2 | 8,70 | 0 | 0,00 | 0 |
| Кулундинский район | 76 | 8 | 10,53 | 5 | 62,50 | 0 |
| Курьинский район | 41 | 0 | 0,00 | 0 | 0,00 | 0 |
| Кытмановский район | 43 | 2 | 4,65 | 1 | 50,00 | 0 |
| Локтевский район | 69 | 3 | 4,35 | 2 | 66,67 | 0 |
| Мамонтовский район | 61 | 5 | 8,20 | 5 | 100,00 | 0 |
| Михайловский район | 79 | 2 | 2,53 | 1 | 50,00 | 0 |
| Немецкий национальный район | 85 | 13 | 15,29 | 9 | 69,23 | 0 |
| Новичихинский район | 35 | 3 | 8,57 | 1 | 33,33 | 0 |
| Павловский район | 142 | 15 | 10,56 | 9 | 60,00 | 0 |
| Панкрушихинский район | 55 | 1 | 1,82 | 1 | 100,00 | 0 |
| Первомайский район | 153 | 3 | 1,96 | 2 | 66,67 | 0 |
| Петропавловский район | 44 | 2 | 4,55 | 1 | 50,00 | 0 |
| Поспелихинский район | 83 | 12 | 14,46 | 8 | 66,67 | 0 |
| Ребрихинский район | 58 | 5 | 8,62 | 3 | 60,00 | 0 |
| Родинский район | 40 | 4 | 10,00 | 2 | 50,00 | 0 |
| Романовский район | 49 | 2 | 4,08 | 0 | 0,00 | 0 |

| НАИМЕНОВАНИЕ АТЕ | Количество выпускников | Количество медалистов | Доля медалистов | Количество медалистов с СБ >=220 | Доля медалистов с СБ >= 220 | Количество медалистов с результатом ниже минимума |
|---|------------------------|-----------------------|-----------------|----------------------------------|-----------------------------|---|
| Алтайский край | 9991 | 722 | 7,23 | 513 | 71,05 | 0 |
| Рубцовский район | 54 | 4 | 7,41 | 4 | 100,00 | 0 |
| ЗАТО Сибирский | 38 | 6 | 15,79 | 6 | 100,00 | 0 |
| Смоленский район | 76 | 9 | 11,84 | 5 | 55,56 | 0 |
| Советский район | 56 | 1 | 1,79 | 1 | 100,00 | 0 |
| Солонешенский район | 28 | 1 | 3,57 | 1 | 100,00 | 0 |
| Солтонский район | 18 | 0 | 0,00 | 0 | 0,00 | 0 |
| Суетский район | 17 | 2 | 11,76 | 2 | 100,00 | 0 |
| Табунский район | 38 | 2 | 5,26 | 2 | 100,00 | 0 |
| Тальменский район | 142 | 14 | 9,86 | 11 | 78,57 | 0 |
| Тогульский район | 20 | 2 | 10,00 | 1 | 50,00 | 0 |
| Топчихинский район | 98 | 5 | 5,10 | 4 | 80,00 | 0 |
| Третьяковский район | 43 | 4 | 9,30 | 2 | 50,00 | 0 |
| Троицкий район | 72 | 7 | 9,72 | 4 | 57,14 | 0 |
| Тюменцевский район | 35 | 2 | 5,71 | 2 | 100,00 | 0 |
| Угловский район | 55 | 2 | 3,64 | 0 | 0,00 | 0 |
| Усть-Калманский район | 56 | 1 | 1,79 | 1 | 100,00 | 0 |
| Усть-Пристанский район | 41 | 1 | 2,44 | 0 | 0,00 | 0 |
| Хабарский район | 52 | 1 | 1,92 | 1 | 100,00 | 0 |
| Целинный район | 51 | 3 | 5,88 | 1 | 33,33 | 0 |
| Чарышский район | 65 | 3 | 4,62 | 2 | 66,67 | 0 |
| Шипуновский район | 105 | 5 | 4,76 | 3 | 60,00 | 0 |
| Шелаболихинский район | 38 | 3 | 7,89 | 1 | 33,33 | 0 |
| г. Алейск | 93 | 8 | 8,60 | 7 | 87,50 | 0 |
| г. Барнаул | 3721 | 262 | 7,04 | 204 | 77,86 | 0 |
| г. Белокуриха | 80 | 4 | 5,00 | 2 | 50,00 | 0 |
| г. Бийск | 721 | 32 | 4,44 | 24 | 75,00 | 0 |
| г. Заринск | 185 | 23 | 12,43 | 15 | 65,22 | 0 |
| г. Новоалтайск | 291 | 9 | 3,09 | 7 | 77,78 | 0 |
| г. Рубцовск | 459 | 50 | 10,89 | 36 | 72,00 | 0 |
| г. Славгород | 141 | 13 | 9,22 | 8 | 61,54 | 0 |
| г. Яровое | 63 | 5 | 7,94 | 3 | 60,00 | 0 |
| УФСИН (КГКОУ "Вечерняя (сменная) общеобразовательная школа №1") | 33 | 0 | 0,00 | 0 | 0,00 | 0 |
| УФСИН (КГКОУ "Вечерняя (сменная) общеобразовательная школа №2") | 79 | 0 | 0,00 | 0 | 0,00 | 0 |
| Краевые ОО | 432 | 63 | 14,58 | 49 | 77,78 | 0 |
| Краевые коррекционные ОО | 16 | 3 | 18,75 | 2 | 66,67 | 0 |
| Негосударственные ОО | 31 | 6 | 19,35 | 5 | 83,33 | 0 |

ОБЩИЕ ИТОГИ ЕГЭ ПО МОУО (ВЫПУСКНИКИ ТЕКУЩЕГО ГОДА)

Общие итоги ЕГЭ в Алейский район

| Предмет | Количество участников | | | Средний балл | | | Количество высокобалльников (80-100) | | | Доля высокобалльников (80-100) | | | Количество стобалльников | | | Доля не преодолевших минимальный порог | | |
|--------------------------|-----------------------|------|------|--------------|-------|-------|--------------------------------------|------|------|--------------------------------|-------|------|--------------------------|------|------|--|--------|--------|
| | 2021 | 2022 | 2023 | 2021 | 2022 | 2023 | 2021 | 2022 | 2023 | 2021 | 2022 | 2023 | 2021 | 2022 | 2023 | 2021 | 2022 | 2023 |
| Русский язык | 20 | 52 | 47 | 69,00 | 55,23 | 60,79 | 7 | 2 | 3 | 35,00 | 3,85 | 6,38 | 0 | 0 | 0 | 0,00 | 3,85 | 0,00 |
| Математика профильная | 11 | 19 | 9 | 48,36 | 35,05 | 39,56 | 0 | 0 | 0 | 0,00 | 0,00 | 0,00 | 0 | 0 | 0 | 18,18 | 21,05 | 22,22 |
| Физика | 0 | 4 | 1 | - | 39,25 | 52,00 | 0 | 0 | 0 | 0,00 | 0,00 | 0,00 | 0 | 0 | 0 | 0,00 | 0,00 | 0,00 |
| Химия | 2 | 1 | 2 | 52,50 | 14,00 | 26,50 | 0 | 0 | 0 | 0,00 | 0,00 | 0,00 | 0 | 0 | 0 | 0,00 | 100,00 | 50,00 |
| Биология | 6 | 9 | 7 | 46,17 | 29,11 | 43,00 | 0 | 0 | 0 | 0,00 | 0,00 | 0,00 | 0 | 0 | 0 | 50,00 | 77,78 | 14,29 |
| История | 5 | 3 | 4 | 53,60 | 58,67 | 59,75 | 0 | 1 | 0 | 0,00 | 33,33 | 0,00 | 0 | 0 | 0 | 0,00 | 33,33 | 0,00 |
| География | 0 | 1 | 0 | - | 52,00 | - | 0 | 0 | 0 | 0,00 | 0,00 | 0,00 | 0 | 0 | 0 | 0,00 | 0,00 | 0,00 |
| Английский язык | 0 | 1 | 0 | - | 18,00 | - | 0 | 0 | 0 | 0,00 | 0,00 | 0,00 | 0 | 0 | 0 | 0,00 | 100,00 | 0,00 |
| Обществознание | 17 | 18 | 13 | 49,65 | 53,28 | 54,08 | 0 | 1 | 0 | 0,00 | 5,56 | 0,00 | 0 | 0 | 0 | 29,41 | 16,67 | 23,08 |
| Литература | 1 | 1 | 0 | 40,00 | 52,00 | - | 0 | 0 | 0 | 0,00 | 0,00 | 0,00 | 0 | 0 | 0 | 0,00 | 0,00 | 0,00 |
| Математика базовая | 0 | 37 | 39 | - | 3,76 | 3,95 | 0 | 0 | 0 | 0,00 | 0,00 | 0,00 | 0 | 0 | 0 | 0,00 | 8,11 | 2,56 |
| Информатика и ИКТ (КЕГЭ) | 0 | 0 | 1 | - | - | 34,00 | 0 | 0 | 0 | 0,00 | 0,00 | 0,00 | 0 | 0 | 0 | 0,00 | 0,00 | 100,00 |

Общие итоги ЕГЭ в Алтайский район

| Предмет | Количество участников | | | Средний балл | | | Количество высокобалльников (80-100) | | | Доля высокобалльников (80-100) | | | Количество стобалльников | | | Доля не преодолевших минимальный порог | | |
|--------------------------|-----------------------|------|------|--------------|-------|-------|--------------------------------------|------|------|--------------------------------|-------|-------|--------------------------|------|------|--|-------|-------|
| | 2021 | 2022 | 2023 | 2021 | 2022 | 2023 | 2021 | 2022 | 2023 | 2021 | 2022 | 2023 | 2021 | 2022 | 2023 | 2021 | 2022 | 2023 |
| Русский язык | 101 | 72 | 81 | 66,62 | 62,93 | 58,62 | 19 | 9 | 7 | 18,81 | 12,50 | 8,64 | 0 | 0 | 0 | 0,00 | 0,00 | 1,23 |
| Математика профильная | 59 | 25 | 31 | 49,83 | 47,44 | 43,87 | 1 | 1 | 0 | 1,69 | 4,00 | 0,00 | 0 | 0 | 0 | 5,08 | 16,00 | 6,45 |
| Физика | 25 | 8 | 13 | 46,52 | 44,25 | 46,62 | 0 | 0 | 1 | 0,00 | 0,00 | 7,69 | 0 | 0 | 0 | 12,00 | 25,00 | 7,69 |
| Химия | 8 | 7 | 4 | 35,50 | 29,71 | 38,25 | 0 | 0 | 0 | 0,00 | 0,00 | 0,00 | 0 | 0 | 0 | 50,00 | 57,14 | 25,00 |
| Биология | 16 | 14 | 17 | 46,38 | 35,57 | 34,41 | 0 | 0 | 0 | 0,00 | 0,00 | 0,00 | 0 | 0 | 0 | 25,00 | 57,14 | 52,94 |
| История | 13 | 13 | 14 | 50,31 | 59,92 | 45,50 | 2 | 1 | 0 | 15,38 | 7,69 | 0,00 | 0 | 0 | 0 | 15,38 | 7,69 | 14,29 |
| География | 4 | 4 | 5 | 67,25 | 62,00 | 46,40 | 1 | 1 | 0 | 25,00 | 25,00 | 0,00 | 0 | 0 | 0 | 0,00 | 0,00 | 0,00 |
| Английский язык | 6 | 3 | 0 | 52,83 | 68,00 | - | 0 | 1 | 0 | 0,00 | 33,33 | 0,00 | 0 | 0 | 0 | 0,00 | 0,00 | 0,00 |
| Немецкий язык | 0 | 1 | 0 | - | 31,00 | - | 0 | 0 | 0 | 0,00 | 0,00 | 0,00 | 0 | 0 | 0 | 0,00 | 0,00 | 0,00 |
| Обществознание | 56 | 33 | 40 | 51,36 | 54,45 | 47,68 | 2 | 2 | 2 | 3,57 | 6,06 | 5,00 | 0 | 0 | 0 | 26,79 | 24,24 | 35,00 |
| Литература | 6 | 3 | 5 | 70,17 | 44,33 | 49,20 | 2 | 0 | 0 | 33,33 | 0,00 | 0,00 | 0 | 0 | 0 | 0,00 | 0,00 | 0,00 |
| Математика базовая | 0 | 51 | 51 | - | 3,98 | 4,10 | 0 | 0 | 0 | 0,00 | 0,00 | 0,00 | 0 | 0 | 0 | 0,00 | 3,92 | 0,00 |
| Информатика и ИКТ (КЕГЭ) | 10 | 6 | 6 | 61,10 | 46,50 | 59,83 | 0 | 1 | 1 | 0,00 | 16,67 | 16,67 | 0 | 0 | 0 | 0,00 | 50,00 | 0,00 |

Общие итоги ЕГЭ в Баевский район

| Предмет | Количество участников | | | Средний бал | | | Количество высокобалльников (80-100) | | | Доля высокобалльников (80-100) | | | Количество стобалльников | | | Доля не преодолевших минимальный порог | | |
|--------------------------|-----------------------|------|------|-------------|-------|-------|--------------------------------------|------|------|--------------------------------|-------|------|--------------------------|------|------|--|-------|--------|
| | 2021 | 2022 | 2023 | 2021 | 2022 | 2023 | 2021 | 2022 | 2023 | 2021 | 2022 | 2023 | 2021 | 2022 | 2023 | 2021 | 2022 | 2023 |
| Русский язык | 26 | 53 | 47 | 67,88 | 56,45 | 58,02 | 6 | 6 | 4 | 23,08 | 11,32 | 8,51 | 0 | 0 | 0 | 0,00 | 0,00 | 2,13 |
| Математика профильная | 11 | 7 | 3 | 46,91 | 57,71 | 39,67 | 0 | 0 | 0 | 0,00 | 0,00 | 0,00 | 0 | 0 | 0 | 9,09 | 0,00 | 0,00 |
| Физика | 2 | 2 | 2 | 40,00 | 50,50 | 41,50 | 0 | 0 | 0 | 0,00 | 0,00 | 0,00 | 0 | 0 | 0 | 0,00 | 0,00 | 0,00 |
| Химия | 0 | 3 | 2 | - | 50,33 | 33,50 | 0 | 0 | 0 | 0,00 | 0,00 | 0,00 | 0 | 0 | 0 | 0,00 | 33,33 | 50,00 |
| Биология | 6 | 3 | 5 | 44,83 | 42,33 | 43,00 | 0 | 0 | 0 | 0,00 | 0,00 | 0,00 | 0 | 0 | 0 | 16,67 | 33,33 | 20,00 |
| История | 8 | 2 | 7 | 48,13 | 56,00 | 49,14 | 0 | 0 | 0 | 0,00 | 0,00 | 0,00 | 0 | 0 | 0 | 0,00 | 0,00 | 0,00 |
| Английский язык | 2 | 2 | 0 | 49,50 | 62,50 | - | 1 | 0 | 0 | 50,00 | 0,00 | 0,00 | 0 | 0 | 0 | 50,00 | 0,00 | 0,00 |
| Обществознание | 17 | 10 | 14 | 52,65 | 53,10 | 50,43 | 0 | 0 | 0 | 0,00 | 0,00 | 0,00 | 0 | 0 | 0 | 23,53 | 10,00 | 21,43 |
| Литература | 1 | 0 | 0 | 71,00 | - | - | 0 | 0 | 0 | 0,00 | 0,00 | 0,00 | 0 | 0 | 0 | 0,00 | 0,00 | 0,00 |
| Математика базовая | 0 | 46 | 44 | - | 3,83 | 4,18 | 0 | 0 | 0 | 0,00 | 0,00 | 0,00 | 0 | 0 | 0 | 0,00 | 2,17 | 0,00 |
| Информатика и ИКТ (КЕГЭ) | 1 | 2 | 1 | 20,00 | 27,50 | 27,00 | 0 | 0 | 0 | 0,00 | 0,00 | 0,00 | 0 | 0 | 0 | 100,00 | 50,00 | 100,00 |

Общие итоги ЕГЭ в Бийский район

| Предмет | Количество участников | | | Средний бал | | | Количество высокобалльников (80-100) | | | Доля высокобалльников (80-100) | | | Количество стобалльников | | | Доля не преодолевших минимальный порог | | |
|--------------------------|-----------------------|------|------|-------------|-------|-------|--------------------------------------|------|------|--------------------------------|-------|-------|--------------------------|------|------|--|-------|-------|
| | 2021 | 2022 | 2023 | 2021 | 2022 | 2023 | 2021 | 2022 | 2023 | 2021 | 2022 | 2023 | 2021 | 2022 | 2023 | 2021 | 2022 | 2023 |
| Русский язык | 93 | 104 | 121 | 68,59 | 64,11 | 58,27 | 11 | 19 | 5 | 11,83 | 18,27 | 4,13 | 0 | 0 | 1 | 0,00 | 0,96 | 0,00 |
| Математика профильная | 63 | 34 | 48 | 48,56 | 46,79 | 36,77 | 0 | 1 | 0 | 0,00 | 2,94 | 0,00 | 0 | 0 | 0 | 7,94 | 14,71 | 25,00 |
| Физика | 15 | 13 | 19 | 47,47 | 46,77 | 46,42 | 0 | 0 | 0 | 0,00 | 0,00 | 0,00 | 0 | 0 | 0 | 6,67 | 0,00 | 5,26 |
| Химия | 8 | 9 | 4 | 43,63 | 49,11 | 47,00 | 0 | 1 | 0 | 0,00 | 11,11 | 0,00 | 0 | 0 | 0 | 37,50 | 22,22 | 0,00 |
| Биология | 18 | 20 | 8 | 42,72 | 47,50 | 38,75 | 0 | 0 | 0 | 0,00 | 0,00 | 0,00 | 0 | 0 | 0 | 16,67 | 30,00 | 25,00 |
| История | 16 | 17 | 19 | 47,25 | 49,29 | 41,47 | 1 | 1 | 0 | 6,25 | 5,88 | 0,00 | 0 | 0 | 0 | 0,00 | 5,88 | 21,05 |
| География | 3 | 0 | 5 | 60,00 | - | 56,60 | 0 | 0 | 1 | 0,00 | 0,00 | 20,00 | 0 | 0 | 0 | 0,00 | 0,00 | 0,00 |
| Английский язык | 4 | 7 | 3 | 46,25 | 59,29 | 28,00 | 1 | 0 | 0 | 25,00 | 0,00 | 0,00 | 0 | 0 | 0 | 0,00 | 0,00 | 33,33 |
| Обществознание | 55 | 47 | 60 | 49,84 | 54,32 | 39,73 | 0 | 3 | 0 | 0,00 | 6,38 | 0,00 | 0 | 0 | 0 | 23,64 | 21,28 | 53,33 |
| Литература | 4 | 5 | 6 | 50,25 | 57,60 | 51,00 | 1 | 0 | 1 | 25,00 | 0,00 | 16,67 | 0 | 0 | 0 | 25,00 | 0,00 | 0,00 |
| Математика базовая | 0 | 72 | 85 | - | 3,92 | 3,65 | 0 | 0 | 0 | 0,00 | 0,00 | 0,00 | 0 | 0 | 0 | 0,00 | 8,33 | 7,06 |
| Информатика и ИКТ (КЕГЭ) | 7 | 8 | 7 | 52,00 | 52,50 | 52,14 | 1 | 2 | 0 | 14,29 | 25,00 | 0,00 | 0 | 0 | 0 | 28,57 | 25,00 | 14,29 |

Общие итоги ЕГЭ в Благовещенский район

| Предмет | Количество участников | | | Средний балл | | | Количество высокобалльников (80-100) | | | Доля высокобалльников (80-100) | | | Количество стобалльников | | | Доля не преодолевших минимальный порог | | |
|--------------------------|-----------------------|------|------|--------------|-------|-------|--------------------------------------|------|------|--------------------------------|-------|--------|--------------------------|------|------|--|-------|-------|
| | 2021 | 2022 | 2023 | 2021 | 2022 | 2023 | 2021 | 2022 | 2023 | 2021 | 2022 | 2023 | 2021 | 2022 | 2023 | 2021 | 2022 | 2023 |
| Русский язык | 81 | 93 | 114 | 69,36 | 67,11 | 60,16 | 17 | 19 | 17 | 20,99 | 20,43 | 14,91 | 0 | 0 | 1 | 0,00 | 0,00 | 0,88 |
| Математика профильная | 53 | 58 | 30 | 54,02 | 49,67 | 55,27 | 4 | 1 | 2 | 7,55 | 1,72 | 6,67 | 0 | 0 | 0 | 5,66 | 5,17 | 6,67 |
| Физика | 16 | 14 | 9 | 52,25 | 43,93 | 51,67 | 1 | 0 | 0 | 6,25 | 0,00 | 0,00 | 0 | 0 | 0 | 6,25 | 14,29 | 0,00 |
| Химия | 8 | 9 | 8 | 51,25 | 41,22 | 53,13 | 1 | 1 | 1 | 12,50 | 11,11 | 12,50 | 0 | 0 | 0 | 25,00 | 33,33 | 12,50 |
| Биология | 13 | 15 | 9 | 50,54 | 41,13 | 48,78 | 0 | 0 | 0 | 0,00 | 0,00 | 0,00 | 0 | 0 | 0 | 7,69 | 26,67 | 22,22 |
| История | 12 | 13 | 19 | 54,00 | 57,54 | 56,42 | 0 | 3 | 3 | 0,00 | 23,08 | 15,79 | 0 | 0 | 0 | 0,00 | 15,38 | 5,26 |
| География | 3 | 4 | 5 | 60,33 | 60,75 | 55,80 | 0 | 0 | 1 | 0,00 | 0,00 | 20,00 | 0 | 0 | 0 | 0,00 | 0,00 | 0,00 |
| Английский язык | 0 | 4 | 0 | - | 46,50 | - | 0 | 0 | 0 | 0,00 | 0,00 | 0,00 | 0 | 0 | 0 | 0,00 | 25,00 | 0,00 |
| Немецкий язык | 0 | 2 | 1 | - | 38,00 | 94,00 | 0 | 0 | 1 | 0,00 | 0,00 | 100,00 | 0 | 0 | 0 | 0,00 | 50,00 | 0,00 |
| Обществознание | 52 | 56 | 45 | 50,42 | 51,91 | 55,47 | 0 | 4 | 4 | 0,00 | 7,14 | 8,89 | 0 | 0 | 0 | 28,85 | 25,00 | 13,33 |
| Литература | 4 | 5 | 8 | 55,00 | 62,60 | 55,13 | 0 | 0 | 1 | 0,00 | 0,00 | 12,50 | 0 | 0 | 0 | 0,00 | 0,00 | 0,00 |
| Математика базовая | 0 | 0 | 86 | - | - | 4,05 | 0 | 0 | 0 | 0,00 | 0,00 | 0,00 | 0 | 0 | 0 | 0,00 | 0,00 | 3,49 |
| Информатика и ИКТ (КЕГЭ) | 13 | 12 | 9 | 51,46 | 47,25 | 51,67 | 0 | 0 | 1 | 0,00 | 0,00 | 11,11 | 0 | 0 | 0 | 7,69 | 25,00 | 33,33 |

Общие итоги ЕГЭ в Бурлинский район

| Предмет | Количество участников | | | Средний балл | | | Количество высокобалльников (80-100) | | | Доля высокобалльников (80-100) | | | Количество стобалльников | | | Доля не преодолевших минимальный порог | | |
|--------------------------|-----------------------|------|------|--------------|-------|-------|--------------------------------------|------|------|--------------------------------|------|-------|--------------------------|------|------|--|--------|-------|
| | 2021 | 2022 | 2023 | 2021 | 2022 | 2023 | 2021 | 2022 | 2023 | 2021 | 2022 | 2023 | 2021 | 2022 | 2023 | 2021 | 2022 | 2023 |
| Русский язык | 38 | 41 | 33 | 68,47 | 63,51 | 62,82 | 6 | 4 | 4 | 15,79 | 9,76 | 12,12 | 0 | 0 | 0 | 0,00 | 2,44 | 0,00 |
| Математика профильная | 21 | 15 | 11 | 55,19 | 55,13 | 52,18 | 1 | 0 | 0 | 4,76 | 0,00 | 0,00 | 0 | 0 | 0 | 4,76 | 13,33 | 0,00 |
| Физика | 8 | 11 | 1 | 52,13 | 52,09 | 60,00 | 1 | 0 | 0 | 12,50 | 0,00 | 0,00 | 0 | 0 | 0 | 12,50 | 0,00 | 0,00 |
| Химия | 2 | 1 | 2 | 41,50 | 7,00 | 40,00 | 0 | 0 | 0 | 0,00 | 0,00 | 0,00 | 0 | 0 | 0 | 50,00 | 100,00 | 0,00 |
| Биология | 4 | 2 | 4 | 43,25 | 39,50 | 50,50 | 0 | 0 | 0 | 0,00 | 0,00 | 0,00 | 0 | 0 | 0 | 0,00 | 50,00 | 0,00 |
| История | 5 | 9 | 1 | 75,60 | 51,11 | 72,00 | 3 | 0 | 0 | 60,00 | 0,00 | 0,00 | 0 | 0 | 0 | 0,00 | 0,00 | 0,00 |
| География | 1 | 0 | 2 | 47,00 | - | 53,50 | 0 | 0 | 0 | 0,00 | 0,00 | 0,00 | 0 | 0 | 0 | 0,00 | 0,00 | 0,00 |
| Английский язык | 3 | 0 | 3 | 73,00 | - | 69,00 | 0 | 0 | 0 | 0,00 | 0,00 | 0,00 | 0 | 0 | 0 | 0,00 | 0,00 | 0,00 |
| Обществознание | 14 | 19 | 12 | 60,14 | 53,42 | 52,58 | 2 | 0 | 0 | 14,29 | 0,00 | 0,00 | 0 | 0 | 0 | 0,00 | 10,53 | 25,00 |
| Литература | 2 | 1 | 1 | 50,50 | 59,00 | 49,00 | 0 | 0 | 0 | 0,00 | 0,00 | 0,00 | 0 | 0 | 0 | 0,00 | 0,00 | 0,00 |
| Математика базовая | 0 | 27 | 22 | - | 4,15 | 4,32 | 0 | 0 | 0 | 0,00 | 0,00 | 0,00 | 0 | 0 | 0 | 0,00 | 0,00 | 0,00 |
| Информатика и ИКТ (КЕГЭ) | 9 | 5 | 5 | 46,22 | 47,80 | 57,80 | 0 | 0 | 1 | 0,00 | 0,00 | 20,00 | 0 | 0 | 0 | 22,22 | 20,00 | 0,00 |

Общие итоги ЕГЭ в Быстроистокский район

| Предмет | Количество участников | | | Средний балл | | | Количество высокобалльников (80-100) | | | Доля высокобалльников (80-100) | | | Количество стобалльников | | | Доля не преодолевших минимальный порог | | |
|--------------------------|-----------------------|------|------|--------------|-------|-------|--------------------------------------|------|------|--------------------------------|-------|-------|--------------------------|------|------|--|--------|-------|
| | 2021 | 2022 | 2023 | 2021 | 2022 | 2023 | 2021 | 2022 | 2023 | 2021 | 2022 | 2023 | 2021 | 2022 | 2023 | 2021 | 2022 | 2023 |
| Русский язык | 28 | 46 | 49 | 63,36 | 55,63 | 55,24 | 3 | 6 | 4 | 10,71 | 13,04 | 8,16 | 0 | 0 | 0 | 0,00 | 4,35 | 0,00 |
| Математика профильная | 6 | 15 | 8 | 49,83 | 41,00 | 43,25 | 0 | 0 | 0 | 0,00 | 0,00 | 0,00 | 0 | 0 | 0 | 16,67 | 6,67 | 0,00 |
| Физика | 2 | 3 | 2 | 55,50 | 37,00 | 38,50 | 0 | 0 | 0 | 0,00 | 0,00 | 0,00 | 0 | 0 | 0 | 0,00 | 33,33 | 50,00 |
| Химия | 3 | 1 | 2 | 57,67 | 10,00 | 41,00 | 0 | 0 | 0 | 0,00 | 0,00 | 0,00 | 0 | 0 | 0 | 0,00 | 100,00 | 0,00 |
| Биология | 4 | 5 | 3 | 57,75 | 46,40 | 51,33 | 1 | 0 | 0 | 25,00 | 0,00 | 0,00 | 0 | 0 | 0 | 0,00 | 20,00 | 33,33 |
| История | 11 | 3 | 2 | 46,64 | 67,00 | 62,50 | 0 | 0 | 1 | 0,00 | 0,00 | 50,00 | 0 | 0 | 0 | 18,18 | 0,00 | 0,00 |
| География | 0 | 1 | 0 | - | 67,00 | - | 0 | 0 | 0 | 0,00 | 0,00 | 0,00 | 0 | 0 | 0 | 0,00 | 0,00 | 0,00 |
| Немецкий язык | 0 | 0 | 1 | - | - | 42,00 | 0 | 0 | 0 | 0,00 | 0,00 | 0,00 | 0 | 0 | 0 | 0,00 | 0,00 | 0,00 |
| Обществознание | 18 | 18 | 15 | 50,44 | 58,06 | 45,47 | 0 | 2 | 1 | 0,00 | 11,11 | 6,67 | 0 | 0 | 0 | 27,78 | 11,11 | 40,00 |
| Литература | 0 | 1 | 1 | - | 59,00 | 53,00 | 0 | 0 | 0 | 0,00 | 0,00 | 0,00 | 0 | 0 | 0 | 0,00 | 0,00 | 0,00 |
| Математика базовая | 0 | 32 | 41 | - | 3,36 | 3,73 | 0 | 0 | 0 | 0,00 | 0,00 | 0,00 | 0 | 0 | 0 | 0,00 | 15,63 | 0,00 |
| Информатика и ИКТ (КЕГЭ) | 0 | 0 | 3 | - | - | 59,00 | 0 | 0 | 0 | 0,00 | 0,00 | 0,00 | 0 | 0 | 0 | 0,00 | 0,00 | 0,00 |

Общие итоги ЕГЭ в Волчихинский район

| Предмет | Количество участников | | | Средний балл | | | Количество высокобалльников (80-100) | | | Доля высокобалльников (80-100) | | | Количество стобалльников | | | Доля не преодолевших минимальный порог | | |
|--------------------------|-----------------------|------|------|--------------|-------|-------|--------------------------------------|------|------|--------------------------------|-------|-------|--------------------------|------|------|--|-------|-------|
| | 2021 | 2022 | 2023 | 2021 | 2022 | 2023 | 2021 | 2022 | 2023 | 2021 | 2022 | 2023 | 2021 | 2022 | 2023 | 2021 | 2022 | 2023 |
| Русский язык | 64 | 72 | 60 | 65,69 | 66,08 | 64,48 | 10 | 12 | 8 | 15,63 | 16,67 | 13,33 | 0 | 0 | 0 | 0,00 | 0,00 | 0,00 |
| Математика профильная | 41 | 32 | 29 | 49,56 | 45,75 | 44,66 | 0 | 0 | 0 | 0,00 | 0,00 | 0,00 | 0 | 0 | 0 | 7,32 | 18,75 | 17,24 |
| Физика | 15 | 7 | 10 | 43,53 | 55,57 | 45,90 | 0 | 0 | 0 | 0,00 | 0,00 | 0,00 | 0 | 0 | 0 | 0,00 | 0,00 | 10,00 |
| Химия | 8 | 10 | 3 | 44,63 | 32,80 | 52,00 | 0 | 0 | 0 | 0,00 | 0,00 | 0,00 | 0 | 0 | 0 | 25,00 | 60,00 | 0,00 |
| Биология | 14 | 20 | 8 | 49,57 | 36,70 | 45,25 | 0 | 0 | 0 | 0,00 | 0,00 | 0,00 | 0 | 0 | 0 | 7,14 | 35,00 | 12,50 |
| История | 10 | 8 | 9 | 57,50 | 64,75 | 60,89 | 0 | 1 | 2 | 0,00 | 12,50 | 22,22 | 0 | 0 | 0 | 10,00 | 0,00 | 0,00 |
| География | 0 | 4 | 3 | - | 61,25 | 64,00 | 0 | 0 | 0 | 0,00 | 0,00 | 0,00 | 0 | 0 | 0 | 0,00 | 0,00 | 0,00 |
| Английский язык | 0 | 4 | 2 | - | 49,25 | 45,00 | 0 | 0 | 0 | 0,00 | 0,00 | 0,00 | 0 | 0 | 0 | 0,00 | 0,00 | 0,00 |
| Обществознание | 33 | 38 | 30 | 55,42 | 60,92 | 55,80 | 3 | 4 | 2 | 9,09 | 10,53 | 6,67 | 0 | 0 | 0 | 24,24 | 2,63 | 23,33 |
| Литература | 8 | 9 | 1 | 57,00 | 53,89 | 73,00 | 1 | 0 | 0 | 12,50 | 0,00 | 0,00 | 0 | 0 | 0 | 0,00 | 0,00 | 0,00 |
| Математика базовая | 0 | 46 | 36 | - | 4,04 | 3,97 | 0 | 0 | 0 | 0,00 | 0,00 | 0,00 | 0 | 0 | 0 | 0,00 | 2,17 | 0,00 |
| Информатика и ИКТ (КЕГЭ) | 1 | 3 | 5 | 53,00 | 27,67 | 61,00 | 0 | 0 | 0 | 0,00 | 0,00 | 0,00 | 0 | 0 | 0 | 0,00 | 33,33 | 20,00 |

Общие итоги ЕГЭ в Егорьевский район

| Предмет | Количество участников | | | Средний балл | | | Количество высокобалльников (80-100) | | | Доля высокобалльников (80-100) | | | Количество стобалльников | | | Доля не преодолевших минимальный порог | | |
|--------------------------|-----------------------|------|------|--------------|-------|-------|--------------------------------------|------|------|--------------------------------|--------|--------|--------------------------|------|------|--|-------|-------|
| | 2021 | 2022 | 2023 | 2021 | 2022 | 2023 | 2021 | 2022 | 2023 | 2021 | 2022 | 2023 | 2021 | 2022 | 2023 | 2021 | 2022 | 2023 |
| Русский язык | 36 | 21 | 31 | 68,75 | 72,71 | 68,06 | 8 | 7 | 7 | 22,22 | 33,33 | 22,58 | 0 | 0 | 0 | 0,00 | 0,00 | 0,00 |
| Математика профильная | 19 | 8 | 9 | 62,74 | 62,63 | 39,22 | 3 | 0 | 0 | 15,79 | 0,00 | 0,00 | 0 | 0 | 0 | 0,00 | 12,50 | 22,22 |
| Физика | 6 | 6 | 3 | 56,00 | 48,83 | 40,33 | 1 | 0 | 0 | 16,67 | 0,00 | 0,00 | 0 | 0 | 0 | 16,67 | 16,67 | 33,33 |
| Химия | 3 | 5 | 3 | 56,00 | 57,60 | 38,00 | 0 | 1 | 0 | 0,00 | 20,00 | 0,00 | 0 | 0 | 0 | 0,00 | 0,00 | 33,33 |
| Биология | 6 | 6 | 6 | 53,33 | 49,83 | 48,00 | 0 | 0 | 0 | 0,00 | 0,00 | 0,00 | 0 | 0 | 0 | 16,67 | 16,67 | 0,00 |
| История | 4 | 3 | 7 | 44,25 | 70,00 | 70,14 | 0 | 0 | 3 | 0,00 | 0,00 | 42,86 | 0 | 0 | 1 | 0,00 | 0,00 | 0,00 |
| Английский язык | 0 | 1 | 1 | - | 91,00 | 83,00 | 0 | 1 | 1 | 0,00 | 100,00 | 100,00 | 0 | 0 | 0 | 0,00 | 0,00 | 0,00 |
| Обществознание | 19 | 8 | 15 | 51,47 | 62,63 | 57,13 | 0 | 0 | 2 | 0,00 | 0,00 | 13,33 | 0 | 0 | 0 | 26,32 | 12,50 | 20,00 |
| Литература | 1 | 1 | 3 | 90,00 | 52,00 | 74,67 | 1 | 0 | 1 | 100,00 | 0,00 | 33,33 | 0 | 0 | 0 | 0,00 | 0,00 | 0,00 |
| Математика базовая | 0 | 14 | 24 | - | 4,43 | 4,21 | 0 | 0 | 0 | 0,00 | 0,00 | 0,00 | 0 | 0 | 0 | 0,00 | 0,00 | 0,00 |
| Информатика и ИКТ (КЕГЭ) | 4 | 3 | 6 | 67,00 | 62,67 | 50,83 | 2 | 0 | 1 | 50,00 | 0,00 | 16,67 | 0 | 0 | 0 | 0,00 | 0,00 | 16,67 |

Общие итоги ЕГЭ в Ельцовский район

| Предмет | Количество участников | | | Средний балл | | | Количество высокобалльников (80-100) | | | Доля высокобалльников (80-100) | | | Количество стобалльников | | | Доля не преодолевших минимальный порог | | |
|--------------------------|-----------------------|------|------|--------------|-------|-------|--------------------------------------|------|------|--------------------------------|------|-------|--------------------------|------|------|--|-------|-------|
| | 2021 | 2022 | 2023 | 2021 | 2022 | 2023 | 2021 | 2022 | 2023 | 2021 | 2022 | 2023 | 2021 | 2022 | 2023 | 2021 | 2022 | 2023 |
| Русский язык | 14 | 20 | 24 | 66,79 | 55,55 | 55,58 | 3 | 1 | 4 | 21,43 | 5,00 | 16,67 | 1 | 0 | 0 | 0,00 | 0,00 | 0,00 |
| Математика профильная | 10 | 8 | 8 | 52,30 | 48,25 | 37,75 | 1 | 0 | 0 | 10,00 | 0,00 | 0,00 | 0 | 0 | 0 | 0,00 | 0,00 | 12,50 |
| Физика | 5 | 5 | 5 | 50,40 | 44,60 | 41,40 | 0 | 0 | 0 | 0,00 | 0,00 | 0,00 | 0 | 0 | 0 | 0,00 | 20,00 | 20,00 |
| Химия | 0 | 1 | 0 | - | 40,00 | - | 0 | 0 | 0 | 0,00 | 0,00 | 0,00 | 0 | 0 | 0 | 0,00 | 0,00 | 0,00 |
| Биология | 2 | 5 | 1 | 38,00 | 38,40 | 64,00 | 0 | 0 | 0 | 0,00 | 0,00 | 0,00 | 0 | 0 | 0 | 0,00 | 40,00 | 0,00 |
| История | 4 | 2 | 5 | 64,75 | 41,50 | 61,20 | 1 | 0 | 1 | 25,00 | 0,00 | 20,00 | 1 | 0 | 0 | 0,00 | 0,00 | 0,00 |
| География | 0 | 1 | 2 | - | 51,00 | 45,00 | 0 | 0 | 0 | 0,00 | 0,00 | 0,00 | 0 | 0 | 0 | 0,00 | 0,00 | 0,00 |
| Английский язык | 1 | 0 | 0 | 18,00 | - | - | 0 | 0 | 0 | 0,00 | 0,00 | 0,00 | 0 | 0 | 0 | 100,00 | 0,00 | 0,00 |
| Обществознание | 10 | 11 | 14 | 53,00 | 46,73 | 49,93 | 1 | 0 | 0 | 10,00 | 0,00 | 0,00 | 0 | 0 | 0 | 20,00 | 36,36 | 42,86 |
| Литература | 0 | 1 | 0 | - | 42,00 | - | 0 | 0 | 0 | 0,00 | 0,00 | 0,00 | 0 | 0 | 0 | 0,00 | 0,00 | 0,00 |
| Математика базовая | 0 | 12 | 17 | - | 3,58 | 3,82 | 0 | 0 | 0 | 0,00 | 0,00 | 0,00 | 0 | 0 | 0 | 0,00 | 8,33 | 5,88 |
| Информатика и ИКТ (КЕГЭ) | 3 | 0 | 1 | 51,00 | - | 46,00 | 0 | 0 | 0 | 0,00 | 0,00 | 0,00 | 0 | 0 | 0 | 33,33 | 0,00 | 0,00 |

Общие итоги ЕГЭ в Завьяловский район

| Предмет | Количество участников | | | Средний балл | | | Количество высокобалльников (80-100) | | | Доля высокобалльников (80-100) | | | Количество стобалльников | | | Доля не преодолевших минимальный порог | | |
|--------------------------|-----------------------|------|------|--------------|-------|-------|--------------------------------------|------|------|--------------------------------|-------|-------|--------------------------|------|------|--|-------|-------|
| | 2021 | 2022 | 2023 | 2021 | 2022 | 2023 | 2021 | 2022 | 2023 | 2021 | 2022 | 2023 | 2021 | 2022 | 2023 | 2021 | 2022 | 2023 |
| Русский язык | 65 | 104 | 101 | 65,28 | 60,32 | 59,19 | 11 | 20 | 13 | 16,92 | 19,23 | 12,87 | 0 | 1 | 0 | 0,00 | 0,96 | 0,00 |
| Математика профильная | 40 | 36 | 21 | 51,00 | 47,53 | 48,19 | 2 | 1 | 0 | 5,00 | 2,78 | 0,00 | 0 | 0 | 0 | 2,50 | 16,67 | 19,05 |
| Физика | 15 | 10 | 6 | 49,00 | 48,90 | 59,83 | 2 | 0 | 0 | 13,33 | 0,00 | 0,00 | 0 | 0 | 0 | 20,00 | 10,00 | 0,00 |
| Химия | 3 | 1 | 4 | 48,33 | 44,00 | 63,75 | 1 | 0 | 0 | 33,33 | 0,00 | 0,00 | 1 | 0 | 0 | 66,67 | 0,00 | 0,00 |
| Биология | 16 | 9 | 9 | 48,50 | 42,78 | 49,33 | 1 | 0 | 0 | 6,25 | 0,00 | 0,00 | 0 | 0 | 0 | 31,25 | 33,33 | 22,22 |
| История | 10 | 13 | 9 | 54,20 | 69,31 | 58,22 | 1 | 4 | 1 | 10,00 | 30,77 | 11,11 | 0 | 0 | 0 | 0,00 | 0,00 | 0,00 |
| География | 2 | 7 | 1 | 71,00 | 53,71 | 50,00 | 0 | 0 | 0 | 0,00 | 0,00 | 0,00 | 0 | 0 | 0 | 0,00 | 0,00 | 0,00 |
| Английский язык | 0 | 0 | 2 | - | - | 51,50 | 0 | 0 | 0 | 0,00 | 0,00 | 0,00 | 0 | 0 | 0 | 0,00 | 0,00 | 0,00 |
| Немецкий язык | 1 | 1 | 0 | 62,00 | 35,00 | - | 0 | 0 | 0 | 0,00 | 0,00 | 0,00 | 0 | 0 | 0 | 0,00 | 0,00 | 0,00 |
| Обществознание | 34 | 29 | 23 | 60,59 | 59,62 | 52,74 | 5 | 4 | 1 | 14,71 | 13,79 | 4,35 | 0 | 0 | 0 | 14,71 | 13,79 | 21,74 |
| Литература | 0 | 1 | 1 | - | 43,00 | 77,00 | 0 | 0 | 0 | 0,00 | 0,00 | 0,00 | 0 | 0 | 0 | 0,00 | 0,00 | 0,00 |
| Математика базовая | 0 | 73 | 84 | - | 3,67 | 3,69 | 0 | 0 | 0 | 0,00 | 0,00 | 0,00 | 0 | 0 | 0 | 0,00 | 9,59 | 5,95 |
| Информатика и ИКТ (КЕГЭ) | 2 | 7 | 5 | 76,50 | 53,29 | 45,20 | 1 | 1 | 0 | 50,00 | 14,29 | 0,00 | 0 | 0 | 0 | 0,00 | 28,57 | 40,00 |

Общие итоги ЕГЭ в Залесовский муниципальный район

| Предмет | Количество участников | | | Средний балл | | | Количество высокобалльников (80-100) | | | Доля высокобалльников (80-100) | | | Количество стобалльников | | | Доля не преодолевших минимальный порог | | |
|--------------------------|-----------------------|------|------|--------------|-------|-------|--------------------------------------|------|------|--------------------------------|-------|--------|--------------------------|------|------|--|-------|--------|
| | 2021 | 2022 | 2023 | 2021 | 2022 | 2023 | 2021 | 2022 | 2023 | 2021 | 2022 | 2023 | 2021 | 2022 | 2023 | 2021 | 2022 | 2023 |
| Русский язык | 41 | 37 | 34 | 69,78 | 66,78 | 64,56 | 11 | 9 | 5 | 26,83 | 24,32 | 14,71 | 0 | 0 | 0 | 0,00 | 0,00 | 0,00 |
| Математика профильная | 33 | 19 | 14 | 51,45 | 47,47 | 46,71 | 0 | 0 | 0 | 0,00 | 0,00 | 0,00 | 0 | 0 | 0 | 6,06 | 15,79 | 7,14 |
| Физика | 11 | 0 | 6 | 44,27 | - | 52,50 | 0 | 0 | 0 | 0,00 | 0,00 | 0,00 | 0 | 0 | 0 | 18,18 | 0,00 | 0,00 |
| Химия | 1 | 1 | 1 | 18,00 | 36,00 | 95,00 | 0 | 0 | 1 | 0,00 | 0,00 | 100,00 | 0 | 0 | 0 | 100,00 | 0,00 | 0,00 |
| Биология | 8 | 3 | 2 | 41,63 | 41,33 | 20,50 | 0 | 0 | 0 | 0,00 | 0,00 | 0,00 | 0 | 0 | 0 | 25,00 | 33,33 | 100,00 |
| История | 6 | 4 | 6 | 39,67 | 60,25 | 54,67 | 0 | 0 | 1 | 0,00 | 0,00 | 16,67 | 0 | 0 | 0 | 33,33 | 0,00 | 0,00 |
| География | 6 | 3 | 1 | 62,83 | 51,33 | 80,00 | 0 | 0 | 1 | 0,00 | 0,00 | 100,00 | 0 | 0 | 0 | 0,00 | 0,00 | 0,00 |
| Английский язык | 0 | 1 | 2 | - | 74,00 | 47,00 | 0 | 0 | 0 | 0,00 | 0,00 | 0,00 | 0 | 0 | 0 | 0,00 | 0,00 | 0,00 |
| Обществознание | 24 | 19 | 12 | 50,83 | 55,11 | 49,17 | 1 | 0 | 2 | 4,17 | 0,00 | 16,67 | 0 | 0 | 0 | 29,17 | 21,05 | 33,33 |
| Литература | 1 | 9 | 0 | 71,00 | 51,67 | - | 0 | 0 | 0 | 0,00 | 0,00 | 0,00 | 0 | 0 | 0 | 0,00 | 11,11 | 0,00 |
| Математика базовая | 0 | 21 | 21 | - | 4,00 | 3,90 | 0 | 0 | 0 | 0,00 | 0,00 | 0,00 | 0 | 0 | 0 | 0,00 | 9,52 | 4,76 |
| Информатика и ИКТ (КЕГЭ) | 6 | 6 | 9 | 74,33 | 40,50 | 37,56 | 2 | 0 | 0 | 33,33 | 0,00 | 0,00 | 0 | 0 | 0 | 0,00 | 33,33 | 44,44 |

Общие итоги ЕГЭ в Змеиногорский район

| Предмет | Количество участников | | | Средний балл | | | Количество высокобалльников (80-100) | | | Доля высокобалльников (80-100) | | | Количество стобалльников | | | Доля не преодолевших минимальный порог | | |
|--------------------------|-----------------------|------|------|--------------|-------|-------|--------------------------------------|------|------|--------------------------------|-------|-------|--------------------------|------|------|--|--------|-------|
| | 2021 | 2022 | 2023 | 2021 | 2022 | 2023 | 2021 | 2022 | 2023 | 2021 | 2022 | 2023 | 2021 | 2022 | 2023 | 2021 | 2022 | 2023 |
| Русский язык | 80 | 54 | 85 | 66,08 | 63,57 | 61,19 | 16 | 11 | 11 | 20,00 | 20,37 | 12,94 | 0 | 0 | 0 | 0,00 | 1,85 | 0,00 |
| Математика профильная | 43 | 24 | 19 | 48,02 | 47,33 | 51,79 | 1 | 0 | 0 | 2,33 | 0,00 | 0,00 | 0 | 0 | 0 | 13,95 | 16,67 | 15,79 |
| Физика | 20 | 14 | 11 | 49,65 | 53,57 | 48,27 | 2 | 1 | 0 | 10,00 | 7,14 | 0,00 | 0 | 0 | 0 | 20,00 | 7,14 | 0,00 |
| Химия | 8 | 3 | 10 | 50,13 | 48,33 | 48,70 | 0 | 0 | 1 | 0,00 | 0,00 | 10,00 | 0 | 0 | 0 | 12,50 | 33,33 | 30,00 |
| Биология | 14 | 9 | 16 | 44,50 | 38,33 | 47,88 | 0 | 0 | 0 | 0,00 | 0,00 | 0,00 | 0 | 0 | 0 | 42,86 | 44,44 | 31,25 |
| История | 11 | 6 | 11 | 56,64 | 59,17 | 52,09 | 0 | 0 | 1 | 0,00 | 0,00 | 9,09 | 0 | 0 | 0 | 9,09 | 0,00 | 0,00 |
| География | 3 | 0 | 1 | 45,33 | - | 47,00 | 0 | 0 | 0 | 0,00 | 0,00 | 0,00 | 0 | 0 | 0 | 66,67 | 0,00 | 0,00 |
| Английский язык | 3 | 1 | 5 | 63,67 | 76,00 | 65,40 | 1 | 0 | 0 | 33,33 | 0,00 | 0,00 | 0 | 0 | 0 | 0,00 | 0,00 | 0,00 |
| Немецкий язык | 0 | 1 | 0 | - | 68,00 | - | 0 | 0 | 0 | 0,00 | 0,00 | 0,00 | 0 | 0 | 0 | 0,00 | 0,00 | 0,00 |
| Обществознание | 32 | 18 | 31 | 56,28 | 58,33 | 46,84 | 1 | 1 | 2 | 3,13 | 5,56 | 6,45 | 0 | 0 | 0 | 6,25 | 11,11 | 45,16 |
| Литература | 0 | 1 | 2 | - | 14,00 | 57,50 | 0 | 0 | 0 | 0,00 | 0,00 | 0,00 | 0 | 0 | 0 | 0,00 | 100,00 | 0,00 |
| Математика базовая | 0 | 34 | 69 | - | 3,63 | 3,97 | 0 | 0 | 0 | 0,00 | 0,00 | 0,00 | 0 | 0 | 0 | 0,00 | 14,71 | 1,45 |
| Информатика и ИКТ (КЕГЭ) | 3 | 7 | 3 | 74,67 | 62,86 | 78,33 | 1 | 1 | 2 | 33,33 | 14,29 | 66,67 | 0 | 0 | 0 | 0,00 | 0,00 | 0,00 |

Общие итоги ЕГЭ в Заринский район

| Предмет | Количество участников | | | Средний балл | | | Количество высокобалльников (80-100) | | | Доля высокобалльников (80-100) | | | Количество стобалльников | | | Доля не преодолевших минимальный порог | | |
|-----------------------|-----------------------|------|------|--------------|-------|-------|--------------------------------------|------|------|--------------------------------|------|------|--------------------------|------|------|--|--------|-------|
| | 2021 | 2022 | 2023 | 2021 | 2022 | 2023 | 2021 | 2022 | 2023 | 2021 | 2022 | 2023 | 2021 | 2022 | 2023 | 2021 | 2022 | 2023 |
| Русский язык | 18 | 21 | 26 | 67,61 | 55,57 | 58,31 | 3 | 1 | 2 | 16,67 | 4,76 | 7,69 | 0 | 0 | 0 | 0,00 | 0,00 | 0,00 |
| Математика профильная | 15 | 3 | 8 | 44,87 | 35,67 | 39,88 | 0 | 0 | 0 | 0,00 | 0,00 | 0,00 | 0 | 0 | 0 | 6,67 | 0,00 | 25,00 |
| Физика | 4 | 0 | 3 | 36,50 | - | 51,00 | 0 | 0 | 0 | 0,00 | 0,00 | 0,00 | 0 | 0 | 0 | 50,00 | 0,00 | 0,00 |
| Химия | 1 | 1 | 1 | 3,00 | 20,00 | 48,00 | 0 | 0 | 0 | 0,00 | 0,00 | 0,00 | 0 | 0 | 0 | 100,00 | 100,00 | 0,00 |
| Биология | 5 | 3 | 2 | 41,80 | 43,00 | 37,00 | 0 | 0 | 0 | 0,00 | 0,00 | 0,00 | 0 | 0 | 0 | 40,00 | 33,33 | 50,00 |
| История | 1 | 1 | 2 | 45,00 | 43,00 | 43,00 | 0 | 0 | 0 | 0,00 | 0,00 | 0,00 | 0 | 0 | 0 | 0,00 | 0,00 | 0,00 |
| География | 2 | 0 | 1 | 59,50 | - | 56,00 | 0 | 0 | 0 | 0,00 | 0,00 | 0,00 | 0 | 0 | 0 | 0,00 | 0,00 | 0,00 |
| Обществознание | 11 | 3 | 11 | 52,27 | 56,67 | 41,82 | 0 | 0 | 0 | 0,00 | 0,00 | 0,00 | 0 | 0 | 0 | 18,18 | 0,00 | 45,45 |
| Литература | 0 | 0 | 1 | - | - | 62,00 | 0 | 0 | 0 | 0,00 | 0,00 | 0,00 | 0 | 0 | 0 | 0,00 | 0,00 | 0,00 |
| Математика базовая | 0 | 18 | 20 | - | 3,94 | 3,40 | 0 | 0 | 0 | 0,00 | 0,00 | 0,00 | 0 | 0 | 0 | 0,00 | 0,00 | 15,00 |

Общие итоги ЕГЭ в Зональный район

| Предмет | Количество участников | | | Средний бал | | | Количество высокобалльников (80-100) | | | Доля высокобалльников (80-100) | | | Количество стобалльников | | | Доля не преодолевших минимальный порог | | |
|--------------------------|-----------------------|------|------|-------------|-------|-------|--------------------------------------|------|------|--------------------------------|-------|-------|--------------------------|------|------|--|-------|-------|
| | 2021 | 2022 | 2023 | 2021 | 2022 | 2023 | 2021 | 2022 | 2023 | 2021 | 2022 | 2023 | 2021 | 2022 | 2023 | 2021 | 2022 | 2023 |
| Русский язык | 59 | 67 | 76 | 69,53 | 54,81 | 59,53 | 12 | 3 | 8 | 20,34 | 4,48 | 10,53 | 0 | 0 | 0 | 0,00 | 2,99 | 0,00 |
| Математика профильная | 43 | 24 | 34 | 51,67 | 37,42 | 43,50 | 1 | 1 | 0 | 2,33 | 4,17 | 0,00 | 0 | 0 | 0 | 11,63 | 37,50 | 23,53 |
| Физика | 15 | 6 | 14 | 55,67 | 43,50 | 55,79 | 1 | 0 | 2 | 6,67 | 0,00 | 14,29 | 0 | 0 | 0 | 6,67 | 33,33 | 7,14 |
| Химия | 6 | 3 | 3 | 48,83 | 36,00 | 37,67 | 1 | 0 | 0 | 16,67 | 0,00 | 0,00 | 0 | 0 | 0 | 33,33 | 33,33 | 33,33 |
| Биология | 11 | 4 | 12 | 46,27 | 48,75 | 37,42 | 1 | 0 | 0 | 9,09 | 0,00 | 0,00 | 0 | 0 | 0 | 27,27 | 25,00 | 41,67 |
| История | 4 | 9 | 3 | 57,75 | 56,00 | 62,67 | 0 | 1 | 1 | 0,00 | 11,11 | 33,33 | 0 | 0 | 0 | 0,00 | 0,00 | 0,00 |
| География | 0 | 3 | 5 | - | 44,33 | 53,20 | 0 | 0 | 0 | 0,00 | 0,00 | 0,00 | 0 | 0 | 0 | 0,00 | 33,33 | 0,00 |
| Английский язык | 2 | 0 | 3 | 74,00 | - | 48,33 | 1 | 0 | 0 | 50,00 | 0,00 | 0,00 | 0 | 0 | 0 | 0,00 | 0,00 | 33,33 |
| Обществознание | 35 | 29 | 25 | 49,86 | 49,38 | 51,68 | 1 | 1 | 1 | 2,86 | 3,45 | 4,00 | 0 | 0 | 0 | 31,43 | 20,69 | 28,00 |
| Литература | 5 | 8 | 2 | 51,00 | 42,63 | 27,50 | 0 | 0 | 0 | 0,00 | 0,00 | 0,00 | 0 | 0 | 0 | 20,00 | 12,50 | 50,00 |
| Математика базовая | 0 | 52 | 50 | - | 3,71 | 3,76 | 0 | 0 | 0 | 0,00 | 0,00 | 0,00 | 0 | 0 | 0 | 0,00 | 5,77 | 2,00 |
| Информатика и ИКТ (КЕГЭ) | 2 | 1 | 6 | 78,00 | 67,00 | 54,67 | 1 | 0 | 0 | 50,00 | 0,00 | 0,00 | 0 | 0 | 0 | 0,00 | 0,00 | 0,00 |

Общие итоги ЕГЭ в Калманский район

| Предмет | Количество участников | | | Средний бал | | | Количество высокобалльников (80-100) | | | Доля высокобалльников (80-100) | | | Количество стобалльников | | | Доля не преодолевших минимальный порог | | |
|--------------------------|-----------------------|------|------|-------------|-------|-------|--------------------------------------|------|------|--------------------------------|------|-------|--------------------------|------|------|--|-------|-------|
| | 2021 | 2022 | 2023 | 2021 | 2022 | 2023 | 2021 | 2022 | 2023 | 2021 | 2022 | 2023 | 2021 | 2022 | 2023 | 2021 | 2022 | 2023 |
| Русский язык | 36 | 62 | 53 | 66,19 | 57,32 | 59,68 | 7 | 2 | 4 | 19,44 | 3,23 | 7,55 | 0 | 0 | 0 | 0,00 | 0,00 | 0,00 |
| Математика профильная | 21 | 13 | 14 | 58,33 | 50,54 | 46,00 | 2 | 0 | 0 | 9,52 | 0,00 | 0,00 | 0 | 0 | 0 | 0,00 | 7,69 | 14,29 |
| Физика | 7 | 2 | 1 | 50,00 | 48,00 | 53,00 | 1 | 0 | 0 | 14,29 | 0,00 | 0,00 | 0 | 0 | 0 | 28,57 | 0,00 | 0,00 |
| Химия | 2 | 4 | 1 | 48,00 | 44,75 | 49,00 | 0 | 0 | 0 | 0,00 | 0,00 | 0,00 | 0 | 0 | 0 | 0,00 | 25,00 | 0,00 |
| Биология | 6 | 5 | 12 | 57,67 | 46,00 | 48,58 | 0 | 0 | 1 | 0,00 | 0,00 | 8,33 | 0 | 0 | 0 | 0,00 | 40,00 | 33,33 |
| История | 6 | 8 | 15 | 54,67 | 47,50 | 52,20 | 1 | 0 | 1 | 16,67 | 0,00 | 6,67 | 0 | 0 | 0 | 16,67 | 12,50 | 6,67 |
| География | 0 | 2 | 1 | - | 55,00 | 68,00 | 0 | 0 | 0 | 0,00 | 0,00 | 0,00 | 0 | 0 | 0 | 0,00 | 0,00 | 0,00 |
| Английский язык | 1 | 1 | 3 | 76,00 | 33,00 | 56,33 | 0 | 0 | 1 | 0,00 | 0,00 | 33,33 | 0 | 0 | 0 | 0,00 | 0,00 | 0,00 |
| Обществознание | 21 | 21 | 25 | 48,33 | 47,95 | 44,56 | 0 | 0 | 0 | 0,00 | 0,00 | 0,00 | 0 | 0 | 0 | 23,81 | 28,57 | 28,00 |
| Литература | 3 | 3 | 3 | 72,00 | 52,67 | 49,00 | 1 | 0 | 0 | 33,33 | 0,00 | 0,00 | 0 | 0 | 0 | 0,00 | 0,00 | 0,00 |
| Математика базовая | 0 | 50 | 42 | - | 3,94 | 4,02 | 0 | 0 | 0 | 0,00 | 0,00 | 0,00 | 0 | 0 | 0 | 0,00 | 8,00 | 0,00 |
| Информатика и ИКТ (КЕГЭ) | 2 | 5 | 0 | 80,50 | 60,60 | - | 1 | 0 | 0 | 50,00 | 0,00 | 0,00 | 0 | 0 | 0 | 0,00 | 0,00 | 0,00 |

Общие итоги ЕГЭ в Каменский район

| Предмет | Количество участников | | | Средний балл | | | Количество высокобалльников (80-100) | | | Доля высокобалльников (80-100) | | | Количество стобалльников | | | Доля не преодолевших минимальный порог | | |
|--------------------------|-----------------------|------|------|--------------|-------|-------|--------------------------------------|------|------|--------------------------------|-------|-------|--------------------------|------|------|--|-------|-------|
| | 2021 | 2022 | 2023 | 2021 | 2022 | 2023 | 2021 | 2022 | 2023 | 2021 | 2022 | 2023 | 2021 | 2022 | 2023 | 2021 | 2022 | 2023 |
| Русский язык | 174 | 161 | 168 | 72,06 | 68,68 | 68,20 | 59 | 40 | 44 | 33,91 | 24,84 | 26,19 | 2 | 2 | 0 | 0,00 | 0,00 | 0,00 |
| Математика профильная | 89 | 67 | 68 | 55,30 | 52,51 | 49,26 | 3 | 0 | 1 | 3,37 | 0,00 | 1,47 | 0 | 0 | 0 | 7,87 | 7,46 | 11,76 |
| Физика | 43 | 27 | 24 | 50,60 | 47,22 | 49,63 | 2 | 0 | 1 | 4,65 | 0,00 | 4,17 | 0 | 0 | 0 | 9,30 | 0,00 | 8,33 |
| Химия | 25 | 12 | 14 | 46,16 | 57,17 | 42,21 | 1 | 1 | 0 | 4,00 | 8,33 | 0,00 | 0 | 0 | 0 | 28,00 | 0,00 | 35,71 |
| Биология | 33 | 22 | 20 | 46,58 | 48,14 | 43,70 | 0 | 1 | 0 | 0,00 | 4,55 | 0,00 | 0 | 0 | 0 | 21,21 | 27,27 | 25,00 |
| История | 39 | 17 | 27 | 46,64 | 58,76 | 48,52 | 1 | 2 | 5 | 2,56 | 11,76 | 18,52 | 0 | 0 | 0 | 12,82 | 11,76 | 18,52 |
| География | 5 | 9 | 10 | 55,40 | 59,00 | 67,80 | 0 | 1 | 4 | 0,00 | 11,11 | 40,00 | 0 | 0 | 0 | 0,00 | 0,00 | 10,00 |
| Английский язык | 8 | 9 | 5 | 63,63 | 65,89 | 59,40 | 1 | 2 | 0 | 12,50 | 22,22 | 0,00 | 0 | 0 | 0 | 0,00 | 0,00 | 0,00 |
| Обществознание | 85 | 65 | 73 | 52,24 | 56,17 | 54,77 | 1 | 3 | 7 | 1,18 | 4,62 | 9,59 | 0 | 0 | 0 | 20,00 | 15,38 | 26,03 |
| Литература | 13 | 10 | 11 | 72,23 | 62,80 | 73,18 | 4 | 2 | 4 | 30,77 | 20,00 | 36,36 | 0 | 0 | 0 | 0,00 | 10,00 | 0,00 |
| Математика базовая | 0 | 99 | 107 | - | 4,16 | 3,96 | 0 | 0 | 0 | 0,00 | 0,00 | 0,00 | 0 | 0 | 0 | 0,00 | 0,00 | 0,00 |
| Информатика и ИКТ (КЕГЭ) | 17 | 21 | 20 | 60,88 | 56,43 | 54,25 | 4 | 3 | 1 | 23,53 | 14,29 | 5,00 | 0 | 0 | 0 | 5,88 | 14,29 | 20,00 |

Общие итоги ЕГЭ в Ключевский район

| Предмет | Количество участников | | | Средний балл | | | Количество высокобалльников (80-100) | | | Доля высокобалльников (80-100) | | | Количество стобалльников | | | Доля не преодолевших минимальный порог | | |
|--------------------------|-----------------------|------|------|--------------|-------|-------|--------------------------------------|------|------|--------------------------------|-------|--------|--------------------------|------|------|--|-------|-------|
| | 2021 | 2022 | 2023 | 2021 | 2022 | 2023 | 2021 | 2022 | 2023 | 2021 | 2022 | 2023 | 2021 | 2022 | 2023 | 2021 | 2022 | 2023 |
| Русский язык | 44 | 47 | 44 | 74,70 | 67,02 | 72,59 | 17 | 10 | 15 | 38,64 | 21,28 | 34,09 | 0 | 0 | 0 | 0,00 | 0,00 | 0,00 |
| Математика профильная | 18 | 19 | 10 | 56,56 | 53,26 | 52,40 | 0 | 1 | 0 | 0,00 | 5,26 | 0,00 | 0 | 0 | 0 | 0,00 | 5,26 | 10,00 |
| Физика | 4 | 6 | 5 | 52,50 | 54,67 | 55,40 | 0 | 1 | 1 | 0,00 | 16,67 | 20,00 | 0 | 0 | 0 | 0,00 | 16,67 | 0,00 |
| Химия | 5 | 8 | 3 | 49,60 | 52,38 | 86,00 | 1 | 1 | 3 | 20,00 | 12,50 | 100,00 | 0 | 0 | 0 | 40,00 | 12,50 | 0,00 |
| Биология | 9 | 10 | 6 | 49,56 | 44,10 | 60,33 | 0 | 0 | 1 | 0,00 | 0,00 | 16,67 | 0 | 0 | 0 | 22,22 | 20,00 | 0,00 |
| История | 12 | 12 | 12 | 51,50 | 48,50 | 51,67 | 1 | 1 | 1 | 8,33 | 8,33 | 8,33 | 0 | 0 | 0 | 0,00 | 0,00 | 8,33 |
| География | 0 | 5 | 1 | | 63,80 | 52,00 | 0 | 1 | 0 | 0,00 | 20,00 | 0,00 | 0 | 0 | 0 | 0,00 | 0,00 | 0,00 |
| Английский язык | 0 | 1 | 1 | | 70,00 | 83,00 | 0 | 0 | 1 | 0,00 | 0,00 | 100,00 | 0 | 0 | 0 | 0,00 | 0,00 | 0,00 |
| Обществознание | 24 | 27 | 24 | 56,88 | 54,15 | 55,04 | 2 | 1 | 2 | 8,33 | 3,70 | 8,33 | 0 | 0 | 0 | 12,50 | 25,93 | 20,83 |
| Литература | 5 | 3 | 4 | 48,40 | 58,00 | 63,75 | 0 | 0 | 0 | 0,00 | 0,00 | 0,00 | 0 | 0 | 0 | 20,00 | 0,00 | 0,00 |
| Математика базовая | 0 | 29 | 35 | | 3,83 | 4,20 | 0 | 0 | 0 | 0,00 | 0,00 | 0,00 | 0 | 0 | 0 | 0,00 | 10,34 | 0,00 |
| Информатика и ИКТ (КЕГЭ) | 2 | 0 | 2 | 52,50 | | 52,00 | 0 | 0 | 0 | 0,00 | 0,00 | 0,00 | 0 | 0 | 0 | 0,00 | 0,00 | 50,00 |

Общие итоги ЕГЭ в Косихинский район

| Предмет | Количество участников | | | Средний балл | | | Количество высокобалльников (80-100) | | | Доля высокобалльников (80-100) | | | Количество стобалльников | | | Доля не преодолевших минимальный порог | | |
|--------------------------|-----------------------|------|------|--------------|-------|-------|--------------------------------------|------|------|--------------------------------|-------|-------|--------------------------|------|------|--|-------|--------|
| | 2021 | 2022 | 2023 | 2021 | 2022 | 2023 | 2021 | 2022 | 2023 | 2021 | 2022 | 2023 | 2021 | 2022 | 2023 | 2021 | 2022 | 2023 |
| Русский язык | 64 | 44 | 42 | 72,19 | 64,57 | 63,05 | 19 | 7 | 5 | 29,69 | 15,91 | 11,90 | 0 | 0 | 0 | 0,00 | 0,00 | 0,00 |
| Математика профильная | 49 | 19 | 15 | 50,86 | 51,47 | 33,53 | 1 | 0 | 0 | 2,04 | 0,00 | 0,00 | 0 | 0 | 0 | 10,20 | 5,26 | 33,33 |
| Физика | 13 | 6 | 4 | 52,00 | 51,67 | 40,50 | 0 | 0 | 0 | 0,00 | 0,00 | 0,00 | 0 | 0 | 0 | 7,69 | 0,00 | 25,00 |
| Химия | 5 | 3 | 1 | 55,20 | 52,67 | 10,00 | 0 | 0 | 0 | 0,00 | 0,00 | 0,00 | 0 | 0 | 0 | 20,00 | 0,00 | 100,00 |
| Биология | 14 | 6 | 5 | 45,64 | 50,33 | 45,20 | 0 | 0 | 0 | 0,00 | 0,00 | 0,00 | 0 | 0 | 0 | 14,29 | 33,33 | 0,00 |
| История | 8 | 3 | 7 | 63,75 | 70,00 | 48,57 | 1 | 0 | 0 | 12,50 | 0,00 | 0,00 | 0 | 0 | 0 | 0,00 | 0,00 | 14,29 |
| География | 7 | 4 | 3 | 67,00 | 58,00 | 54,00 | 0 | 0 | 0 | 0,00 | 0,00 | 0,00 | 0 | 0 | 0 | 0,00 | 0,00 | 0,00 |
| Английский язык | 0 | 0 | 1 | - | - | 46,00 | 0 | 0 | 0 | 0,00 | 0,00 | 0,00 | 0 | 0 | 0 | 0,00 | 0,00 | 0,00 |
| Обществознание | 33 | 16 | 21 | 59,48 | 57,50 | 48,62 | 4 | 2 | 0 | 12,12 | 12,50 | 0,00 | 0 | 0 | 0 | 15,15 | 18,75 | 19,05 |
| Литература | 4 | 2 | 2 | 60,50 | 55,50 | 67,00 | 1 | 0 | 0 | 25,00 | 0,00 | 0,00 | 0 | 0 | 0 | 0,00 | 0,00 | 0,00 |
| Математика базовая | 0 | 26 | 32 | - | 3,81 | 4,00 | 0 | 0 | 0 | 0,00 | 0,00 | 0,00 | 0 | 0 | 0 | 0,00 | 7,69 | 0,00 |
| Информатика и ИКТ (КЕГЭ) | 2 | 2 | 4 | 45,00 | 45,50 | 36,25 | 0 | 0 | 0 | 0,00 | 0,00 | 0,00 | 0 | 0 | 0 | 0,00 | 0,00 | 25,00 |

Общие итоги ЕГЭ в Красногорский район

| Предмет | Количество участников | | | Средний балл | | | Количество высокобалльников (80-100) | | | Доля высокобалльников (80-100) | | | Количество стобалльников | | | Доля не преодолевших минимальный порог | | |
|--------------------------|-----------------------|------|------|--------------|-------|-------|--------------------------------------|------|------|--------------------------------|-------|-------|--------------------------|------|------|--|--------|-------|
| | 2021 | 2022 | 2023 | 2021 | 2022 | 2023 | 2021 | 2022 | 2023 | 2021 | 2022 | 2023 | 2021 | 2022 | 2023 | 2021 | 2022 | 2023 |
| Русский язык | 46 | 45 | 52 | 60,65 | 62,42 | 60,54 | 1 | 5 | 7 | 2,17 | 11,11 | 13,46 | 0 | 0 | 0 | 0,00 | 0,00 | 0,00 |
| Математика профильная | 26 | 14 | 14 | 48,31 | 49,14 | 47,14 | 0 | 0 | 0 | 0,00 | 0,00 | 0,00 | 0 | 0 | 0 | 7,69 | 7,14 | 7,14 |
| Физика | 4 | 7 | 11 | 40,25 | 47,14 | 44,18 | 0 | 0 | 0 | 0,00 | 0,00 | 0,00 | 0 | 0 | 0 | 50,00 | 14,29 | 9,09 |
| Химия | 7 | 4 | 2 | 41,00 | 19,50 | 39,00 | 0 | 0 | 0 | 0,00 | 0,00 | 0,00 | 0 | 0 | 0 | 28,57 | 100,00 | 0,00 |
| Биология | 9 | 7 | 7 | 46,56 | 36,00 | 38,29 | 0 | 0 | 0 | 0,00 | 0,00 | 0,00 | 0 | 0 | 0 | 22,22 | 57,14 | 42,86 |
| История | 2 | 7 | 9 | 59,00 | 60,86 | 61,89 | 0 | 2 | 1 | 0,00 | 28,57 | 11,11 | 0 | 0 | 0 | 0,00 | 14,29 | 0,00 |
| География | 3 | 0 | 1 | 48,33 | - | 45,00 | 0 | 0 | 0 | 0,00 | 0,00 | 0,00 | 0 | 0 | 0 | 0,00 | 0,00 | 0,00 |
| Английский язык | 0 | 1 | 3 | - | 35,00 | 59,67 | 0 | 0 | 1 | 0,00 | 0,00 | 33,33 | 0 | 0 | 0 | 0,00 | 0,00 | 33,33 |
| Обществознание | 17 | 17 | 20 | 54,29 | 59,82 | 54,85 | 0 | 2 | 1 | 0,00 | 11,76 | 5,00 | 0 | 0 | 0 | 17,65 | 23,53 | 25,00 |
| Литература | 2 | 4 | 3 | 65,00 | 65,75 | 64,33 | 0 | 0 | 1 | 0,00 | 0,00 | 33,33 | 0 | 0 | 0 | 0,00 | 0,00 | 0,00 |
| Математика базовая | 0 | 32 | 39 | - | 4,16 | 3,77 | 0 | 0 | 0 | 0,00 | 0,00 | 0,00 | 0 | 0 | 0 | 0,00 | 3,13 | 5,13 |
| Информатика и ИКТ (КЕГЭ) | 1 | 1 | 1 | 48,00 | 48,00 | 64,00 | 0 | 0 | 0 | 0,00 | 0,00 | 0,00 | 0 | 0 | 0 | 0,00 | 0,00 | 0,00 |

Общие итоги ЕГЭ в Краснощелековский район

| Предмет | Количество участников | | | Средний балл | | | Количество высокобалльников (80-100) | | | Доля высокобалльников (80-100) | | | Количество стобалльников | | | Доля не преодолевших минимальный порог | | |
|--------------------------|-----------------------|------|------|--------------|-------|-------|--------------------------------------|------|------|--------------------------------|-------|-------|--------------------------|------|------|--|-------|-------|
| | 2021 | 2022 | 2023 | 2021 | 2022 | 2023 | 2021 | 2022 | 2023 | 2021 | 2022 | 2023 | 2021 | 2022 | 2023 | 2021 | 2022 | 2023 |
| | Русский язык | 48 | 68 | 49 | 70,21 | 58,85 | 62,29 | 12 | 2 | 6 | 25,00 | 2,94 | 12,24 | 0 | 0 | 0 | 0,00 | 0,00 |
| Математика профильная | 28 | 9 | 8 | 49,21 | 43,67 | 52,25 | 1 | 0 | 0 | 3,57 | 0,00 | 0,00 | 0 | 0 | 0 | 0,00 | 11,11 | 0,00 |
| Физика | 10 | 2 | 1 | 52,80 | 48,00 | 49,00 | 0 | 0 | 0 | 0,00 | 0,00 | 0,00 | 0 | 0 | 0 | 0,00 | 0,00 | 0,00 |
| Химия | 1 | 2 | 3 | 46,00 | 41,00 | 38,33 | 0 | 0 | 0 | 0,00 | 0,00 | 0,00 | 0 | 0 | 0 | 0,00 | 0,00 | 66,67 |
| Биология | 4 | 8 | 4 | 46,25 | 36,63 | 37,75 | 0 | 0 | 0 | 0,00 | 0,00 | 0,00 | 0 | 0 | 0 | 0,00 | 50,00 | 50,00 |
| История | 9 | 9 | 5 | 62,56 | 44,67 | 63,00 | 1 | 0 | 1 | 11,11 | 0,00 | 20,00 | 0 | 0 | 0 | 0,00 | 22,22 | 0,00 |
| География | 3 | 1 | 0 | 62,67 | 49,00 | - | 0 | 0 | 0 | 0,00 | 0,00 | 0,00 | 0 | 0 | 0 | 0,00 | 0,00 | 0,00 |
| Английский язык | 0 | 1 | 0 | - | 38,00 | - | 0 | 0 | 0 | 0,00 | 0,00 | 0,00 | 0 | 0 | 0 | 0,00 | 0,00 | 0,00 |
| Немецкий язык | 0 | 0 | 1 | - | - | 37,00 | 0 | 0 | 0 | 0,00 | 0,00 | 0,00 | 0 | 0 | 0 | 0,00 | 0,00 | 0,00 |
| Обществознание | 33 | 16 | 15 | 60,36 | 56,44 | 59,07 | 0 | 1 | 1 | 0,00 | 6,25 | 6,67 | 0 | 0 | 0 | 0,00 | 12,50 | 6,67 |
| Литература | 4 | 2 | 3 | 73,25 | 46,00 | 57,67 | 2 | 0 | 0 | 50,00 | 0,00 | 0,00 | 0 | 0 | 0 | 0,00 | 0,00 | 0,00 |
| Математика базовая | 0 | 60 | 41 | - | 3,69 | 3,80 | 0 | 0 | 0 | 0,00 | 0,00 | 0,00 | 0 | 0 | 0 | 0,00 | 8,33 | 2,44 |
| Информатика и ИКТ (КЕГЭ) | 0 | 1 | 1 | - | 72,00 | 59,00 | 0 | 0 | 0 | 0,00 | 0,00 | 0,00 | 0 | 0 | 0 | 0,00 | 0,00 | 0,00 |

Общие итоги ЕГЭ в Крутихинский район

| Предмет | Количество участников | | | Средний балл | | | Количество высокобалльников (80-100) | | | Доля высокобалльников (80-100) | | | Количество стобалльников | | | Доля не преодолевших минимальный порог | | |
|--------------------------|-----------------------|------|------|--------------|-------|-------|--------------------------------------|------|------|--------------------------------|-------|-------|--------------------------|------|------|--|--------|-------|
| | 2021 | 2022 | 2023 | 2021 | 2022 | 2023 | 2021 | 2022 | 2023 | 2021 | 2022 | 2023 | 2021 | 2022 | 2023 | 2021 | 2022 | 2023 |
| | Русский язык | 25 | 39 | 23 | 69,16 | 65,08 | 67,96 | 5 | 8 | 5 | 20,00 | 20,51 | 21,74 | 1 | 0 | 0 | 0,00 | 0,00 |
| Математика профильная | 13 | 16 | 8 | 54,15 | 50,31 | 55,50 | 0 | 0 | 0 | 0,00 | 0,00 | 0,00 | 0 | 0 | 0 | 0,00 | 18,75 | 0,00 |
| Физика | 3 | 4 | 2 | 38,67 | 53,00 | 42,00 | 0 | 0 | 0 | 0,00 | 0,00 | 0,00 | 0 | 0 | 0 | 33,33 | 0,00 | 50,00 |
| Химия | 6 | 5 | 1 | 49,50 | 23,20 | 53,00 | 0 | 0 | 0 | 0,00 | 0,00 | 0,00 | 0 | 0 | 0 | 16,67 | 60,00 | 0,00 |
| Биология | 8 | 13 | 3 | 45,25 | 31,69 | 56,00 | 0 | 0 | 0 | 0,00 | 0,00 | 0,00 | 0 | 0 | 0 | 37,50 | 69,23 | 0,00 |
| История | 3 | 4 | 3 | 67,33 | 52,75 | 59,33 | 1 | 0 | 0 | 33,33 | 0,00 | 0,00 | 0 | 0 | 0 | 0,00 | 0,00 | 0,00 |
| География | 2 | 1 | 1 | 28,00 | 55,00 | 72,00 | 0 | 0 | 0 | 0,00 | 0,00 | 0,00 | 0 | 0 | 0 | 50,00 | 0,00 | 0,00 |
| Английский язык | 1 | 0 | 0 | 69,00 | - | - | 0 | 0 | 0 | 0,00 | 0,00 | 0,00 | 0 | 0 | 0 | 0,00 | 0,00 | 0,00 |
| Немецкий язык | 1 | 0 | 0 | 66,00 | - | - | 0 | 0 | 0 | 0,00 | 0,00 | 0,00 | 0 | 0 | 0 | 0,00 | 0,00 | 0,00 |
| Обществознание | 16 | 20 | 16 | 50,13 | 51,75 | 52,81 | 1 | 0 | 0 | 6,25 | 0,00 | 0,00 | 0 | 0 | 0 | 31,25 | 20,00 | 12,50 |
| Литература | 0 | 1 | 3 | - | 77,00 | 58,33 | 0 | 0 | 0 | 0,00 | 0,00 | 0,00 | 0 | 0 | 0 | 0,00 | 0,00 | 0,00 |
| Математика базовая | 0 | 26 | 15 | - | 4,15 | 3,87 | 0 | 0 | 0 | 0,00 | 0,00 | 0,00 | 0 | 0 | 0 | 0,00 | 0,00 | 0,00 |
| Информатика и ИКТ (КЕГЭ) | 0 | 1 | 1 | - | 34,00 | 46,00 | 0 | 0 | 0 | 0,00 | 0,00 | 0,00 | 0 | 0 | 0 | 0,00 | 100,00 | 0,00 |

Общие итоги ЕГЭ в Кулундинский район

| Предмет | Количество участников | | | Средний балл | | | Количество высокобалльников (80-100) | | | Доля высокобалльников (80-100) | | | Количество стобалльников | | | Доля не преодолевших минимальный порог | | |
|--------------------------|-----------------------|------|------|--------------|-------|-------|--------------------------------------|------|------|--------------------------------|-------|-------|--------------------------|------|------|--|-------|-------|
| | 2021 | 2022 | 2023 | 2021 | 2022 | 2023 | 2021 | 2022 | 2023 | 2021 | 2022 | 2023 | 2021 | 2022 | 2023 | 2021 | 2022 | 2023 |
| | Русский язык | 53 | 103 | 76 | 70,53 | 61,77 | 64,79 | 16 | 15 | 19 | 30,19 | 14,56 | 25,00 | 0 | 0 | 0 | 0,00 | 0,00 |
| Математика профильная | 31 | 22 | 17 | 54,19 | 46,64 | 57,76 | 0 | 0 | 0 | 0,00 | 0,00 | 0,00 | 0 | 0 | 0 | 0,00 | 13,64 | 5,88 |
| Физика | 10 | 13 | 9 | 46,40 | 52,08 | 56,89 | 0 | 1 | 1 | 0,00 | 7,69 | 11,11 | 0 | 0 | 0 | 20,00 | 7,69 | 0,00 |
| Химия | 7 | 8 | 6 | 44,43 | 40,75 | 47,00 | 0 | 0 | 1 | 0,00 | 0,00 | 16,67 | 0 | 0 | 0 | 28,57 | 37,50 | 16,67 |
| Биология | 9 | 13 | 12 | 46,56 | 43,15 | 42,42 | 0 | 0 | 0 | 0,00 | 0,00 | 0,00 | 0 | 0 | 0 | 33,33 | 38,46 | 33,33 |
| История | 10 | 21 | 11 | 57,70 | 49,71 | 56,82 | 0 | 0 | 2 | 0,00 | 0,00 | 18,18 | 0 | 0 | 0 | 10,00 | 9,52 | 9,09 |
| География | 2 | 0 | 0 | 65,50 | - | - | 0 | 0 | 0 | 0,00 | 0,00 | 0,00 | 0 | 0 | 0 | 0,00 | 0,00 | 0,00 |
| Английский язык | 1 | 3 | 3 | 42,00 | 64,67 | 47,33 | 0 | 1 | 0 | 0,00 | 33,33 | 0,00 | 0 | 0 | 0 | 0,00 | 0,00 | 0,00 |
| Немецкий язык | 0 | 0 | 1 | - | - | 78,00 | 0 | 0 | 0 | 0,00 | 0,00 | 0,00 | 0 | 0 | 0 | 0,00 | 0,00 | 0,00 |
| Обществознание | 27 | 45 | 32 | 60,07 | 53,18 | 47,25 | 1 | 1 | 1 | 3,70 | 2,22 | 3,13 | 0 | 0 | 0 | 3,70 | 22,22 | 37,50 |
| Литература | 4 | 4 | 0 | 65,00 | 71,00 | - | 0 | 2 | 0 | 0,00 | 50,00 | 0,00 | 0 | 0 | 0 | 0,00 | 0,00 | 0,00 |
| Математика базовая | 0 | 84 | 60 | - | 3,91 | 4,07 | 0 | 0 | 0 | 0,00 | 0,00 | 0,00 | 0 | 0 | 0 | 0,00 | 7,14 | 1,67 |
| Информатика и ИКТ (КЕГЭ) | 7 | 7 | 7 | 57,14 | 49,57 | 63,43 | 0 | 0 | 1 | 0,00 | 0,00 | 14,29 | 0 | 0 | 0 | 0,00 | 14,29 | 0,00 |

Общие итоги ЕГЭ в Курынский район

| Предмет | Количество участников | | | Средний балл | | | Количество высокобалльников (80-100) | | | Доля высокобалльников (80-100) | | | Количество стобалльников | | | Доля не преодолевших минимальный порог | | |
|--------------------------|-----------------------|------|------|--------------|-------|-------|--------------------------------------|------|------|--------------------------------|-------|-------|--------------------------|------|------|--|-------|-------|
| | 2021 | 2022 | 2023 | 2021 | 2022 | 2023 | 2021 | 2022 | 2023 | 2021 | 2022 | 2023 | 2021 | 2022 | 2023 | 2021 | 2022 | 2023 |
| | Русский язык | 28 | 27 | 41 | 76,18 | 65,41 | 56,95 | 14 | 7 | 5 | 50,00 | 25,93 | 12,20 | 0 | 0 | 0 | 0,00 | 0,00 |
| Математика профильная | 19 | 10 | 14 | 58,16 | 51,60 | 41,57 | 0 | 0 | 0 | 0,00 | 0,00 | 0,00 | 0 | 0 | 0 | 0,00 | 20,00 | 7,14 |
| Физика | 6 | 3 | 5 | 49,17 | 47,67 | 49,60 | 0 | 0 | 0 | 0,00 | 0,00 | 0,00 | 0 | 0 | 0 | 16,67 | 33,33 | 0,00 |
| Химия | 5 | 2 | 3 | 48,20 | 83,00 | 47,00 | 0 | 1 | 0 | 0,00 | 50,00 | 0,00 | 0 | 0 | 0 | 20,00 | 0,00 | 33,33 |
| Биология | 9 | 3 | 6 | 50,78 | 57,33 | 48,00 | 0 | 0 | 0 | 0,00 | 0,00 | 0,00 | 0 | 0 | 0 | 11,11 | 33,33 | 33,33 |
| История | 1 | 5 | 1 | 83,00 | 61,40 | 40,00 | 1 | 0 | 0 | 100,00 | 0,00 | 0,00 | 0 | 0 | 0 | 0,00 | 0,00 | 0,00 |
| География | 2 | 2 | 2 | 66,00 | 67,50 | 54,00 | 0 | 1 | 0 | 0,00 | 50,00 | 0,00 | 0 | 0 | 0 | 0,00 | 0,00 | 0,00 |
| Английский язык | 1 | 0 | 0 | 75,00 | - | - | 0 | 0 | 0 | 0,00 | 0,00 | 0,00 | 0 | 0 | 0 | 0,00 | 0,00 | 0,00 |
| Обществознание | 12 | 7 | 9 | 70,50 | 58,29 | 46,89 | 5 | 0 | 1 | 41,67 | 0,00 | 11,11 | 0 | 0 | 0 | 8,33 | 0,00 | 33,33 |
| Литература | 1 | 3 | 1 | 73,00 | 62,33 | 49,00 | 0 | 0 | 0 | 0,00 | 0,00 | 0,00 | 0 | 0 | 0 | 0,00 | 0,00 | 0,00 |
| Математика базовая | 0 | 19 | 28 | - | 4,00 | 3,54 | 0 | 0 | 0 | 0,00 | 0,00 | 0,00 | 0 | 0 | 0 | 0,00 | 0,00 | 3,57 |
| Информатика и ИКТ (КЕГЭ) | 1 | 2 | 2 | 73,00 | 48,50 | 29,00 | 0 | 0 | 0 | 0,00 | 0,00 | 0,00 | 0 | 0 | 0 | 0,00 | 0,00 | 50,00 |

Общие итоги ЕГЭ в Кытмановский район

| Предмет | Количество участников | | | Средний балл | | | Количество высокобалльников (80-100) | | | Доля высокобалльников (80-100) | | | Количество стобалльников | | | Доля не преодолевших минимальный порог | | |
|--------------------------|-----------------------|------|------|--------------|-------|-------|--------------------------------------|------|------|--------------------------------|-------|------|--------------------------|------|------|--|-------|-------|
| | 2021 | 2022 | 2023 | 2021 | 2022 | 2023 | 2021 | 2022 | 2023 | 2021 | 2022 | 2023 | 2021 | 2022 | 2023 | 2021 | 2022 | 2023 |
| Русский язык | 28 | 44 | 43 | 76,86 | 66,23 | 63,44 | 12 | 8 | 4 | 42,86 | 18,18 | 9,30 | 0 | 0 | 0 | 0,00 | 0,00 | 0,00 |
| Математика профильная | 21 | 12 | 9 | 58,14 | 59,83 | 37,22 | 3 | 0 | 0 | 14,29 | 0,00 | 0,00 | 0 | 0 | 0 | 0,00 | 0,00 | 11,11 |
| Физика | 4 | 5 | 1 | 66,25 | 62,00 | 49,00 | 2 | 1 | 0 | 50,00 | 20,00 | 0,00 | 0 | 0 | 0 | 0,00 | 0,00 | 0,00 |
| Химия | 2 | 3 | 2 | 59,00 | 59,00 | 55,00 | 0 | 0 | 0 | 0,00 | 0,00 | 0,00 | 0 | 0 | 0 | 0,00 | 0,00 | 0,00 |
| Биология | 6 | 7 | 7 | 49,83 | 60,00 | 43,43 | 0 | 0 | 0 | 0,00 | 0,00 | 0,00 | 0 | 0 | 0 | 16,67 | 0,00 | 14,29 |
| История | 3 | 3 | 6 | 54,33 | 58,67 | 50,83 | 0 | 0 | 0 | 0,00 | 0,00 | 0,00 | 0 | 0 | 0 | 33,33 | 0,00 | 0,00 |
| География | 0 | 0 | 1 | - | - | 55,00 | 0 | 0 | 0 | 0,00 | 0,00 | 0,00 | 0 | 0 | 0 | 0,00 | 0,00 | 0,00 |
| Английский язык | 0 | 1 | 0 | - | 75,00 | - | 0 | 0 | 0 | 0,00 | 0,00 | 0,00 | 0 | 0 | 0 | 0,00 | 0,00 | 0,00 |
| Обществознание | 18 | 16 | 17 | 59,06 | 59,31 | 47,53 | 1 | 2 | 0 | 5,56 | 12,50 | 0,00 | 0 | 0 | 0 | 0,00 | 12,50 | 41,18 |
| Литература | 3 | 3 | 3 | 75,00 | 51,00 | 55,67 | 1 | 0 | 0 | 33,33 | 0,00 | 0,00 | 0 | 0 | 0 | 0,00 | 0,00 | 0,00 |
| Математика базовая | 0 | 32 | 35 | - | 4,41 | 4,17 | 0 | 0 | 0 | 0,00 | 0,00 | 0,00 | 0 | 0 | 0 | 0,00 | 0,00 | 0,00 |
| Информатика и ИКТ (КЕГЭ) | 0 | 3 | 2 | - | 85,33 | 38,50 | 0 | 2 | 0 | 0,00 | 66,67 | 0,00 | 0 | 0 | 0 | 0,00 | 0,00 | 50,00 |

Общие итоги ЕГЭ в Локтевский район

| Предмет | Количество участников | | | Средний балл | | | Количество высокобалльников (80-100) | | | Доля высокобалльников (80-100) | | | Количество стобалльников | | | Доля не преодолевших минимальный порог | | |
|--------------------------|-----------------------|------|------|--------------|-------|-------|--------------------------------------|------|------|--------------------------------|-------|-------|--------------------------|------|------|--|-------|-------|
| | 2021 | 2022 | 2023 | 2021 | 2022 | 2023 | 2021 | 2022 | 2023 | 2021 | 2022 | 2023 | 2021 | 2022 | 2023 | 2021 | 2022 | 2023 |
| Русский язык | 81 | 107 | 68 | 75,36 | 67,36 | 61,44 | 30 | 26 | 12 | 37,04 | 24,30 | 17,65 | 0 | 1 | 0 | 0,00 | 0,00 | 0,00 |
| Математика профильная | 40 | 26 | 15 | 53,73 | 56,31 | 48,80 | 2 | 0 | 0 | 5,00 | 0,00 | 0,00 | 0 | 0 | 0 | 5,00 | 0,00 | 6,67 |
| Физика | 3 | 8 | 4 | 50,33 | 45,25 | 47,50 | 0 | 0 | 0 | 0,00 | 0,00 | 0,00 | 0 | 0 | 0 | 0,00 | 12,50 | 0,00 |
| Химия | 13 | 12 | 5 | 61,23 | 42,33 | 31,20 | 4 | 0 | 0 | 30,77 | 0,00 | 0,00 | 0 | 0 | 0 | 15,38 | 16,67 | 60,00 |
| Биология | 24 | 21 | 16 | 57,96 | 52,43 | 33,69 | 4 | 0 | 0 | 16,67 | 0,00 | 0,00 | 0 | 0 | 0 | 8,33 | 4,76 | 43,75 |
| История | 18 | 17 | 13 | 59,56 | 63,53 | 53,00 | 3 | 5 | 0 | 16,67 | 29,41 | 0,00 | 0 | 1 | 0 | 0,00 | 0,00 | 0,00 |
| География | 3 | 2 | 4 | 63,67 | 60,00 | 77,00 | 1 | 0 | 3 | 33,33 | 0,00 | 75,00 | 0 | 0 | 0 | 0,00 | 0,00 | 0,00 |
| Английский язык | 3 | 3 | 2 | 72,67 | 61,00 | 72,50 | 1 | 1 | 0 | 33,33 | 33,33 | 0,00 | 0 | 0 | 0 | 0,00 | 0,00 | 0,00 |
| Немецкий язык | 0 | 1 | 0 | - | 57,00 | - | 0 | 0 | 0 | 0,00 | 0,00 | 0,00 | 0 | 0 | 0 | 0,00 | 0,00 | 0,00 |
| Обществознание | 50 | 41 | 32 | 61,62 | 59,73 | 51,34 | 6 | 5 | 0 | 12,00 | 12,20 | 0,00 | 0 | 0 | 0 | 6,00 | 9,76 | 15,63 |
| Литература | 6 | 3 | 8 | 70,50 | 44,00 | 60,50 | 2 | 0 | 1 | 33,33 | 0,00 | 12,50 | 0 | 0 | 0 | 0,00 | 0,00 | 0,00 |
| Математика базовая | 0 | 81 | 55 | - | 4,26 | 4,09 | 0 | 0 | 0 | 0,00 | 0,00 | 0,00 | 0 | 0 | 0 | 0,00 | 0,00 | 0,00 |
| Информатика и ИКТ (КЕГЭ) | 6 | 5 | 5 | 57,17 | 57,60 | 46,60 | 1 | 1 | 0 | 16,67 | 20,00 | 0,00 | 0 | 0 | 0 | 0,00 | 0,00 | 20,00 |

Общие итоги ЕГЭ в Мамонтовский район

| Предмет | Количество участников | | | Средний балл | | | Количество высокобалльников (80-100) | | | Доля высокобалльников (80-100) | | | Количество стобалльников | | | Доля не преодолевших минимальный порог | | |
|--------------------------|-----------------------|------|------|--------------|-------|-------|--------------------------------------|------|------|--------------------------------|--------|-------|--------------------------|------|------|--|-------|-------|
| | 2021 | 2022 | 2023 | 2021 | 2022 | 2023 | 2021 | 2022 | 2023 | 2021 | 2022 | 2023 | 2021 | 2022 | 2023 | 2021 | 2022 | 2023 |
| Русский язык | 88 | 93 | 61 | 73,13 | 66,98 | 67,13 | 27 | 17 | 12 | 30,68 | 18,28 | 19,67 | 0 | 0 | 0 | 0,00 | 0,00 | 0,00 |
| Математика профильная | 51 | 37 | 24 | 58,00 | 54,54 | 56,33 | 4 | 1 | 0 | 7,84 | 2,70 | 0,00 | 0 | 0 | 0 | 0,00 | 8,11 | 4,17 |
| Физика | 20 | 7 | 6 | 47,60 | 53,29 | 46,33 | 0 | 0 | 0 | 0,00 | 0,00 | 0,00 | 0 | 0 | 0 | 5,00 | 0,00 | 16,67 |
| Химия | 8 | 4 | 7 | 58,63 | 57,75 | 62,71 | 1 | 0 | 1 | 12,50 | 0,00 | 14,29 | 0 | 0 | 0 | 12,50 | 25,00 | 0,00 |
| Биология | 20 | 18 | 10 | 58,00 | 49,00 | 55,00 | 1 | 0 | 1 | 5,00 | 0,00 | 10,00 | 0 | 0 | 0 | 5,00 | 22,22 | 10,00 |
| История | 15 | 9 | 5 | 56,13 | 70,78 | 69,40 | 1 | 2 | 2 | 6,67 | 22,22 | 40,00 | 0 | 0 | 1 | 0,00 | 0,00 | 0,00 |
| География | 2 | 2 | 2 | 72,00 | 62,50 | 65,00 | 0 | 0 | 0 | 0,00 | 0,00 | 0,00 | 0 | 0 | 0 | 0,00 | 0,00 | 0,00 |
| Английский язык | 3 | 4 | 2 | 62,00 | 91,00 | 74,50 | 0 | 4 | 1 | 0,00 | 100,00 | 50,00 | 0 | 0 | 0 | 0,00 | 0,00 | 0,00 |
| Обществознание | 44 | 32 | 15 | 62,55 | 65,06 | 60,20 | 6 | 2 | 1 | 13,64 | 6,25 | 6,67 | 0 | 0 | 0 | 2,27 | 0,00 | 6,67 |
| Литература | 8 | 3 | 2 | 60,63 | 58,67 | 49,00 | 1 | 0 | 0 | 12,50 | 0,00 | 0,00 | 0 | 0 | 0 | 0,00 | 0,00 | 0,00 |
| Математика базовая | 0 | 59 | 38 | - | 4,27 | 4,13 | 0 | 0 | 0 | 0,00 | 0,00 | 0,00 | 0 | 0 | 0 | 0,00 | 1,69 | 2,63 |
| Информатика и ИКТ (КЕГЭ) | 12 | 17 | 12 | 61,58 | 60,59 | 54,00 | 2 | 2 | 0 | 16,67 | 11,76 | 0,00 | 0 | 0 | 0 | 0,00 | 5,88 | 0,00 |

Общие итоги ЕГЭ в Михайловский район

| Предмет | Количество участников | | | Средний балл | | | Количество высокобалльников (80-100) | | | Доля высокобалльников (80-100) | | | Количество стобалльников | | | Доля не преодолевших минимальный порог | | |
|--------------------------|-----------------------|------|------|--------------|-------|-------|--------------------------------------|------|------|--------------------------------|-------|-------|--------------------------|------|------|--|-------|-------|
| | 2021 | 2022 | 2023 | 2021 | 2022 | 2023 | 2021 | 2022 | 2023 | 2021 | 2022 | 2023 | 2021 | 2022 | 2023 | 2021 | 2022 | 2023 |
| Русский язык | 97 | 122 | 79 | 63,38 | 62,82 | 61,46 | 17 | 21 | 5 | 17,53 | 17,21 | 6,33 | 0 | 0 | 0 | 0,00 | 0,00 | 1,27 |
| Математика профильная | 47 | 42 | 25 | 51,30 | 50,74 | 45,52 | 2 | 0 | 0 | 4,26 | 0,00 | 0,00 | 0 | 0 | 0 | 8,51 | 7,14 | 12,00 |
| Физика | 20 | 16 | 4 | 40,40 | 50,06 | 50,50 | 0 | 0 | 0 | 0,00 | 0,00 | 0,00 | 0 | 0 | 0 | 35,00 | 6,25 | 0,00 |
| Химия | 7 | 13 | 8 | 48,43 | 46,54 | 44,25 | 0 | 2 | 0 | 0,00 | 15,38 | 0,00 | 0 | 0 | 0 | 14,29 | 23,08 | 12,50 |
| Биология | 12 | 17 | 14 | 47,50 | 46,76 | 40,93 | 0 | 0 | 0 | 0,00 | 0,00 | 0,00 | 0 | 0 | 0 | 25,00 | 23,53 | 28,57 |
| История | 16 | 13 | 18 | 41,75 | 58,00 | 49,39 | 1 | 2 | 0 | 6,25 | 15,38 | 0,00 | 0 | 0 | 0 | 18,75 | 7,69 | 5,56 |
| География | 0 | 2 | 2 | - | 40,50 | 60,00 | 0 | 0 | 0 | 0,00 | 0,00 | 0,00 | 0 | 0 | 0 | 0,00 | 0,00 | 0,00 |
| Английский язык | 1 | 7 | 2 | 68,00 | 73,57 | 51,50 | 0 | 3 | 0 | 0,00 | 42,86 | 0,00 | 0 | 0 | 0 | 0,00 | 0,00 | 0,00 |
| Немецкий язык | 0 | 0 | 1 | - | - | 46,00 | 0 | 0 | 0 | 0,00 | 0,00 | 0,00 | 0 | 0 | 0 | 0,00 | 0,00 | 0,00 |
| Обществознание | 46 | 42 | 43 | 49,74 | 57,12 | 47,93 | 1 | 5 | 0 | 2,17 | 11,90 | 0,00 | 0 | 0 | 0 | 28,26 | 21,43 | 30,23 |
| Литература | 3 | 7 | 7 | 68,67 | 54,29 | 52,86 | 0 | 0 | 0 | 0,00 | 0,00 | 0,00 | 0 | 0 | 0 | 0,00 | 0,00 | 0,00 |
| Математика базовая | 0 | 83 | 57 | - | 4,19 | 3,95 | 0 | 0 | 0 | 0,00 | 0,00 | 0,00 | 0 | 0 | 0 | 0,00 | 2,41 | 5,26 |
| Информатика и ИКТ (КЕГЭ) | 9 | 11 | 10 | 59,11 | 57,27 | 53,40 | 2 | 1 | 1 | 22,22 | 9,09 | 10,00 | 0 | 0 | 0 | 0,00 | 0,00 | 10,00 |

Общие итоги ЕГЭ в Немецкий национальный район

| Предмет | Количество участников | | | Средний балл | | | Количество высокобалльников (80-100) | | | Доля высокобалльников (80-100) | | | Количество стобалльников | | | Доля не преодолевших минимальный порог | | |
|--------------------------|-----------------------|------|------|--------------|-------|-------|--------------------------------------|------|------|--------------------------------|-------|--------|--------------------------|------|------|--|-------|-------|
| | 2021 | 2022 | 2023 | 2021 | 2022 | 2023 | 2021 | 2022 | 2023 | 2021 | 2022 | 2023 | 2021 | 2022 | 2023 | 2021 | 2022 | 2023 |
| Русский язык | 66 | 93 | 84 | 70,65 | 62,13 | 67,37 | 22 | 14 | 24 | 33,33 | 15,05 | 28,57 | 0 | 1 | 2 | 0,00 | 0,00 | 1,19 |
| Математика профильная | 38 | 23 | 23 | 53,63 | 50,43 | 56,43 | 1 | 0 | 2 | 2,63 | 0,00 | 8,70 | 0 | 0 | 0 | 0,00 | 4,35 | 4,35 |
| Физика | 15 | 12 | 9 | 49,07 | 51,83 | 59,78 | 1 | 0 | 2 | 6,67 | 0,00 | 22,22 | 0 | 0 | 0 | 6,67 | 0,00 | 0,00 |
| Химия | 9 | 4 | 6 | 66,11 | 47,25 | 63,67 | 1 | 0 | 1 | 11,11 | 0,00 | 16,67 | 0 | 0 | 0 | 0,00 | 25,00 | 16,67 |
| Биология | 15 | 5 | 9 | 55,87 | 44,40 | 54,67 | 1 | 0 | 2 | 6,67 | 0,00 | 22,22 | 0 | 0 | 0 | 6,67 | 20,00 | 22,22 |
| История | 8 | 13 | 19 | 66,50 | 63,08 | 59,00 | 1 | 4 | 2 | 12,50 | 30,77 | 10,53 | 0 | 1 | 0 | 0,00 | 0,00 | 5,26 |
| География | 2 | 1 | 1 | 61,00 | 59,00 | 50,00 | 0 | 0 | 0 | 0,00 | 0,00 | 0,00 | 0 | 0 | 0 | 0,00 | 0,00 | 0,00 |
| Английский язык | 0 | 0 | 4 | - | - | 60,00 | 0 | 0 | 0 | 0,00 | 0,00 | 0,00 | 0 | 0 | 0 | 0,00 | 0,00 | 0,00 |
| Немецкий язык | 1 | 0 | 0 | 57,00 | - | - | 0 | 0 | 0 | 0,00 | 0,00 | 0,00 | 0 | 0 | 0 | 0,00 | 0,00 | 0,00 |
| Обществознание | 26 | 28 | 33 | 62,42 | 66,11 | 59,70 | 4 | 8 | 3 | 15,38 | 28,57 | 9,09 | 0 | 0 | 0 | 11,54 | 3,57 | 15,15 |
| Литература | 5 | 9 | 1 | 73,00 | 59,22 | 87,00 | 2 | 0 | 1 | 40,00 | 0,00 | 100,00 | 0 | 0 | 0 | 0,00 | 0,00 | 0,00 |
| Математика базовая | 0 | 71 | 62 | - | 3,86 | 3,90 | 0 | 0 | 0 | 0,00 | 0,00 | 0,00 | 0 | 0 | 0 | 0,00 | 8,45 | 1,61 |
| Информатика и ИКТ (КЕГЭ) | 7 | 3 | 8 | 57,71 | 47,33 | 57,50 | 0 | 0 | 2 | 0,00 | 0,00 | 25,00 | 0 | 0 | 0 | 14,29 | 0,00 | 12,50 |

Общие итоги ЕГЭ в Новичихинский район

| Предмет | Количество участников | | | Средний балл | | | Количество высокобалльников (80-100) | | | Доля высокобалльников (80-100) | | | Количество стобалльников | | | Доля не преодолевших минимальный порог | | |
|--------------------------|-----------------------|------|------|--------------|-------|-------|--------------------------------------|------|------|--------------------------------|-------|-------|--------------------------|------|------|--|--------|--------|
| | 2021 | 2022 | 2023 | 2021 | 2022 | 2023 | 2021 | 2022 | 2023 | 2021 | 2022 | 2023 | 2021 | 2022 | 2023 | 2021 | 2022 | 2023 |
| Русский язык | 26 | 26 | 34 | 72,92 | 60,69 | 59,03 | 8 | 3 | 4 | 30,77 | 11,54 | 11,76 | 0 | 0 | 0 | 0,00 | 0,00 | 0,00 |
| Математика профильная | 20 | 11 | 4 | 57,85 | 50,45 | 35,75 | 0 | 0 | 0 | 0,00 | 0,00 | 0,00 | 0 | 0 | 0 | 0,00 | 18,18 | 50,00 |
| Физика | 6 | 5 | 0 | 50,33 | 56,00 | - | 0 | 0 | 0 | 0,00 | 0,00 | 0,00 | 0 | 0 | 0 | 0,00 | 0,00 | 0,00 |
| Химия | 4 | 1 | 4 | 51,00 | 65,00 | 39,75 | 0 | 0 | 0 | 0,00 | 0,00 | 0,00 | 0 | 0 | 0 | 25,00 | 0,00 | 50,00 |
| Биология | 6 | 1 | 6 | 46,00 | 32,00 | 48,50 | 0 | 0 | 1 | 0,00 | 0,00 | 16,67 | 0 | 0 | 0 | 16,67 | 100,00 | 50,00 |
| История | 1 | 1 | 4 | 42,00 | 54,00 | 56,50 | 0 | 0 | 0 | 0,00 | 0,00 | 0,00 | 0 | 0 | 0 | 0,00 | 0,00 | 0,00 |
| География | 0 | 0 | 2 | - | - | 53,00 | 0 | 0 | 0 | 0,00 | 0,00 | 0,00 | 0 | 0 | 0 | 0,00 | 0,00 | 0,00 |
| Английский язык | 2 | 0 | 0 | 80,50 | - | - | 1 | 0 | 0 | 50,00 | 0,00 | 0,00 | 0 | 0 | 0 | 0,00 | 0,00 | 0,00 |
| Обществознание | 0 | 0 | 1 | - | - | 13,00 | 0 | 0 | 0 | 0,00 | 0,00 | 0,00 | 0 | 0 | 0 | 0,00 | 0,00 | 100,00 |
| Литература | 11 | 4 | 11 | 59,73 | 48,75 | 48,36 | 0 | 0 | 1 | 0,00 | 0,00 | 9,09 | 0 | 0 | 0 | 9,09 | 25,00 | 45,45 |
| Математика базовая | 0 | 17 | 32 | - | 4,06 | 3,72 | 0 | 0 | 0 | 0,00 | 0,00 | 0,00 | 0 | 0 | 0 | 0,00 | 0,00 | 3,13 |
| Информатика и ИКТ (КЕГЭ) | 4 | 2 | 2 | 55,75 | 65,50 | 35,50 | 0 | 0 | 0 | 0,00 | 0,00 | 0,00 | 0 | 0 | 0 | 0,00 | 0,00 | 50,00 |

Общие итоги ЕГЭ в Павловский район

| Предмет | Количество участников | | | Средний балл | | | Количество высокобалльников (80-100) | | | Доля высокобалльников (80-100) | | | Количество стобалльников | | | Доля не преодолевших минимальный порог | | |
|--------------------------|-----------------------|------|------|--------------|-------|-------|--------------------------------------|------|------|--------------------------------|-------|-------|--------------------------|------|------|--|-------|-------|
| | 2021 | 2022 | 2023 | 2021 | 2022 | 2023 | 2021 | 2022 | 2023 | 2021 | 2022 | 2023 | 2021 | 2022 | 2023 | 2021 | 2022 | 2023 |
| | Русский язык | 144 | 155 | 142 | 72,96 | 63,58 | 65,25 | 55 | 25 | 26 | 38,19 | 16,13 | 18,31 | 0 | 0 | 0 | 0,00 | 0,00 |
| Математика профильная | 96 | 63 | 53 | 57,19 | 48,65 | 48,77 | 10 | 1 | 0 | 10,42 | 1,59 | 0,00 | 0 | 0 | 0 | 4,17 | 4,76 | 7,55 |
| Физика | 28 | 16 | 19 | 55,00 | 51,50 | 51,53 | 3 | 1 | 0 | 10,71 | 6,25 | 0,00 | 0 | 0 | 0 | 0,00 | 0,00 | 0,00 |
| Химия | 17 | 15 | 11 | 43,35 | 40,47 | 41,82 | 0 | 0 | 0 | 0,00 | 0,00 | 0,00 | 0 | 0 | 0 | 41,18 | 20,00 | 36,36 |
| Биология | 31 | 23 | 17 | 47,81 | 44,96 | 41,82 | 0 | 0 | 0 | 0,00 | 0,00 | 0,00 | 0 | 0 | 0 | 19,35 | 17,39 | 29,41 |
| История | 17 | 17 | 14 | 51,41 | 53,65 | 55,29 | 1 | 1 | 3 | 5,88 | 5,88 | 21,43 | 0 | 0 | 0 | 11,76 | 0,00 | 14,29 |
| География | 6 | 3 | 11 | 67,83 | 51,00 | 57,64 | 0 | 0 | 1 | 0,00 | 0,00 | 9,09 | 0 | 0 | 0 | 0,00 | 0,00 | 9,09 |
| Английский язык | 4 | 5 | 3 | 66,00 | 64,00 | 67,00 | 1 | 1 | 1 | 25,00 | 20,00 | 33,33 | 0 | 0 | 0 | 0,00 | 0,00 | 0,00 |
| Немецкий язык | 2 | 0 | 0 | 45,50 | - | - | 0 | 0 | 0 | 0,00 | 0,00 | 0,00 | 0 | 0 | 0 | 0,00 | 0,00 | 0,00 |
| Обществознание | 65 | 46 | 49 | 55,40 | 56,78 | 53,41 | 2 | 3 | 1 | 3,08 | 6,52 | 2,04 | 0 | 0 | 0 | 7,69 | 13,04 | 26,53 |
| Литература | 6 | 15 | 13 | 72,67 | 57,33 | 63,46 | 1 | 2 | 1 | 16,67 | 13,33 | 7,69 | 1 | 0 | 0 | 0,00 | 0,00 | 0,00 |
| Математика базовая | 0 | 95 | 93 | - | 4,05 | 4,13 | 0 | 0 | 0 | 0,00 | 0,00 | 0,00 | 0 | 0 | 0 | 0,00 | 2,11 | 0,00 |
| Информатика и ИКТ (КЕГЭ) | 9 | 10 | 4 | 75,33 | 51,90 | 53,75 | 4 | 0 | 1 | 44,44 | 0,00 | 25,00 | 0 | 0 | 0 | 0,00 | 20,00 | 25,00 |

Общие итоги ЕГЭ в Панкрушихинский район

| Предмет | Количество участников | | | Средний балл | | | Количество высокобалльников (80-100) | | | Доля высокобалльников (80-100) | | | Количество стобалльников | | | Доля не преодолевших минимальный порог | | |
|--------------------------|-----------------------|------|------|--------------|-------|-------|--------------------------------------|------|------|--------------------------------|-------|-------|--------------------------|------|------|--|-------|-------|
| | 2021 | 2022 | 2023 | 2021 | 2022 | 2023 | 2021 | 2022 | 2023 | 2021 | 2022 | 2023 | 2021 | 2022 | 2023 | 2021 | 2022 | 2023 |
| | Русский язык | 27 | 43 | 54 | 70,96 | 54,49 | 56,24 | 6 | 4 | 4 | 22,22 | 9,30 | 7,41 | 0 | 0 | 0 | 0,00 | 2,33 |
| Математика профильная | 17 | 6 | 10 | 43,00 | 48,00 | 31,60 | 0 | 0 | 0 | 0,00 | 0,00 | 0,00 | 0 | 0 | 0 | 17,65 | 16,67 | 50,00 |
| Физика | 2 | 3 | 1 | 27,00 | 58,00 | 39,00 | 0 | 1 | 0 | 0,00 | 33,33 | 0,00 | 0 | 0 | 0 | 100,00 | 33,33 | 0,00 |
| Химия | 2 | 2 | 3 | 65,50 | 41,50 | 61,67 | 0 | 0 | 1 | 0,00 | 0,00 | 33,33 | 0 | 0 | 0 | 0,00 | 50,00 | 0,00 |
| Биология | 8 | 7 | 7 | 41,88 | 31,00 | 51,00 | 0 | 0 | 0 | 0,00 | 0,00 | 0,00 | 0 | 0 | 0 | 12,50 | 71,43 | 14,29 |
| История | 5 | 3 | 3 | 55,20 | 70,00 | 64,67 | 0 | 1 | 2 | 0,00 | 33,33 | 66,67 | 0 | 0 | 0 | 0,00 | 0,00 | 0,00 |
| География | 0 | 0 | 1 | - | - | 49,00 | 0 | 0 | 0 | 0,00 | 0,00 | 0,00 | 0 | 0 | 0 | 0,00 | 0,00 | 0,00 |
| Английский язык | 2 | 0 | 1 | 73,00 | - | 65,00 | 0 | 0 | 0 | 0,00 | 0,00 | 0,00 | 0 | 0 | 0 | 0,00 | 0,00 | 0,00 |
| Обществознание | 20 | 10 | 15 | 55,35 | 55,90 | 52,00 | 1 | 2 | 2 | 5,00 | 20,00 | 13,33 | 0 | 0 | 0 | 30,00 | 20,00 | 33,33 |
| Литература | 2 | 0 | 2 | 72,50 | - | 53,00 | 1 | 0 | 0 | 50,00 | 0,00 | 0,00 | 0 | 0 | 0 | 0,00 | 0,00 | 0,00 |
| Математика базовая | 0 | 38 | 49 | - | 3,82 | 3,78 | 0 | 0 | 0 | 0,00 | 0,00 | 0,00 | 0 | 0 | 0 | 0,00 | 7,89 | 2,04 |
| Информатика и ИКТ (КЕГЭ) | 3 | 0 | 1 | 31,00 | - | 40,00 | 0 | 0 | 0 | 0,00 | 0,00 | 0,00 | 0 | 0 | 0 | 66,67 | 0,00 | 0,00 |

Общие итоги ЕГЭ в Первомайский район

| Предмет | Количество участников | | | Средний бал | | | Количество высокобалльников (80-100) | | | Доля высокобалльников (80-100) | | | Количество стобалльников | | | Доля не преодолевших минимальный порог | | |
|--------------------------|-----------------------|------|------|-------------|-------|-------|--------------------------------------|------|------|--------------------------------|-------|-------|--------------------------|------|------|--|-------|-------|
| | 2021 | 2022 | 2023 | 2021 | 2022 | 2023 | 2021 | 2022 | 2023 | 2021 | 2022 | 2023 | 2021 | 2022 | 2023 | 2021 | 2022 | 2023 |
| Русский язык | 110 | 145 | 152 | 68,25 | 62,83 | 62,40 | 23 | 15 | 23 | 20,91 | 10,34 | 15,13 | 0 | 0 | 0 | 0,00 | 0,00 | 0,66 |
| Математика профильная | 48 | 49 | 44 | 49,10 | 51,41 | 48,18 | 0 | 0 | 0 | 0,00 | 0,00 | 0,00 | 0 | 0 | 0 | 4,17 | 8,16 | 11,36 |
| Физика | 26 | 11 | 19 | 42,23 | 47,91 | 47,16 | 0 | 0 | 0 | 0,00 | 0,00 | 0,00 | 0 | 0 | 0 | 11,54 | 0,00 | 10,53 |
| Химия | 11 | 12 | 7 | 35,73 | 43,33 | 27,14 | 1 | 0 | 0 | 9,09 | 0,00 | 0,00 | 0 | 0 | 0 | 63,64 | 33,33 | 57,14 |
| Биология | 27 | 21 | 34 | 42,89 | 50,38 | 40,97 | 1 | 0 | 0 | 3,70 | 0,00 | 0,00 | 0 | 0 | 0 | 29,63 | 14,29 | 35,29 |
| История | 16 | 13 | 20 | 49,00 | 45,92 | 51,60 | 1 | 0 | 1 | 6,25 | 0,00 | 5,00 | 0 | 0 | 0 | 12,50 | 30,77 | 10,00 |
| География | 1 | 5 | 4 | 66,00 | 64,60 | 52,00 | 0 | 1 | 0 | 0,00 | 20,00 | 0,00 | 0 | 0 | 0 | 0,00 | 20,00 | 0,00 |
| Английский язык | 6 | 4 | 6 | 57,67 | 63,75 | 48,00 | 3 | 1 | 0 | 50,00 | 25,00 | 0,00 | 0 | 0 | 0 | 16,67 | 0,00 | 0,00 |
| Обществознание | 58 | 57 | 65 | 48,36 | 50,58 | 50,51 | 2 | 2 | 0 | 3,45 | 3,51 | 0,00 | 0 | 0 | 0 | 31,03 | 22,81 | 26,15 |
| Литература | 8 | 4 | 10 | 65,13 | 49,75 | 61,50 | 2 | 0 | 1 | 25,00 | 0,00 | 10,00 | 0 | 0 | 0 | 0,00 | 0,00 | 10,00 |
| Математика базовая | 0 | 100 | 113 | - | 3,98 | 3,96 | 0 | 0 | 0 | 0,00 | 0,00 | 0,00 | 0 | 0 | 0 | 0,00 | 2,00 | 2,65 |
| Информатика и ИКТ (КЕГЭ) | 5 | 14 | 10 | 66,60 | 52,86 | 49,30 | 2 | 1 | 0 | 40,00 | 7,14 | 0,00 | 0 | 0 | 0 | 0,00 | 0,00 | 20,00 |

Общие итоги ЕГЭ в Петропавловский район

| Предмет | Количество участников | | | Средний бал | | | Количество высокобалльников (80-100) | | | Доля высокобалльников (80-100) | | | Количество стобалльников | | | Доля не преодолевших минимальный порог | | |
|--------------------------|-----------------------|------|------|-------------|-------|-------|--------------------------------------|------|------|--------------------------------|-------|------|--------------------------|------|------|--|-------|-------|
| | 2021 | 2022 | 2023 | 2021 | 2022 | 2023 | 2021 | 2022 | 2023 | 2021 | 2022 | 2023 | 2021 | 2022 | 2023 | 2021 | 2022 | 2023 |
| Русский язык | 33 | 59 | 44 | 66,61 | 63,07 | 57,84 | 6 | 9 | 4 | 18,18 | 15,25 | 9,09 | 0 | 1 | 0 | 0,00 | 0,00 | 0,00 |
| Математика профильная | 17 | 21 | 20 | 45,24 | 48,00 | 35,35 | 0 | 0 | 0 | 0,00 | 0,00 | 0,00 | 0 | 0 | 0 | 17,65 | 14,29 | 20,00 |
| Физика | 3 | 4 | 11 | 39,67 | 51,00 | 44,45 | 0 | 0 | 0 | 0,00 | 0,00 | 0,00 | 0 | 0 | 0 | 33,33 | 0,00 | 0,00 |
| Химия | 7 | 4 | 1 | 36,00 | 43,50 | 49,00 | 0 | 0 | 0 | 0,00 | 0,00 | 0,00 | 0 | 0 | 0 | 42,86 | 25,00 | 0,00 |
| Биология | 10 | 4 | 7 | 38,50 | 46,00 | 45,00 | 0 | 0 | 0 | 0,00 | 0,00 | 0,00 | 0 | 0 | 0 | 30,00 | 50,00 | 0,00 |
| История | 9 | 11 | 6 | 54,44 | 62,09 | 31,33 | 0 | 3 | 0 | 0,00 | 27,27 | 0,00 | 0 | 0 | 0 | 11,11 | 9,09 | 50,00 |
| География | 2 | 3 | 2 | 54,00 | 50,00 | 54,00 | 0 | 0 | 0 | 0,00 | 0,00 | 0,00 | 0 | 0 | 0 | 0,00 | 0,00 | 0,00 |
| Обществознание | 18 | 22 | 11 | 52,22 | 57,50 | 40,00 | 0 | 3 | 1 | 0,00 | 13,64 | 9,09 | 0 | 0 | 0 | 11,11 | 18,18 | 54,55 |
| Литература | 0 | 4 | 1 | - | 63,25 | 42,00 | 0 | 0 | 0 | 0,00 | 0,00 | 0,00 | 0 | 0 | 0 | 0,00 | 0,00 | 0,00 |
| Математика базовая | 0 | 41 | 28 | - | 4,02 | 3,75 | 0 | 0 | 0 | 0,00 | 0,00 | 0,00 | 0 | 0 | 0 | 0,00 | 0,00 | 0,00 |
| Информатика и ИКТ (КЕГЭ) | 4 | 6 | 4 | 57,00 | 61,50 | 45,00 | 1 | 2 | 0 | 25,00 | 33,33 | 0,00 | 0 | 0 | 0 | 0,00 | 0,00 | 50,00 |

Общие итоги ЕГЭ в Поспелихинский район

| Предмет | Количество участников | | | Средний балл | | | Количество высокобалльников (80-100) | | | Доля высокобалльников (80-100) | | | Количество стобалльников | | | Доля не преодолевших минимальный порог | | |
|--------------------------|-----------------------|------|------|--------------|-------|-------|--------------------------------------|------|------|--------------------------------|-------|--------|--------------------------|------|------|--|-------|-------|
| | 2021 | 2022 | 2023 | 2021 | 2022 | 2023 | 2021 | 2022 | 2023 | 2021 | 2022 | 2023 | 2021 | 2022 | 2023 | 2021 | 2022 | 2023 |
| Русский язык | 81 | 92 | 83 | 68,57 | 67,01 | 60,99 | 19 | 23 | 9 | 23,46 | 25,00 | 10,84 | 0 | 0 | 0 | 0,00 | 1,09 | 0,00 |
| Математика профильная | 55 | 46 | 25 | 50,51 | 51,80 | 45,96 | 1 | 1 | 2 | 1,82 | 2,17 | 8,00 | 0 | 0 | 0 | 7,27 | 6,52 | 24,00 |
| Физика | 21 | 11 | 2 | 42,10 | 49,00 | 38,50 | 0 | 0 | 0 | 0,00 | 0,00 | 0,00 | 0 | 0 | 0 | 4,76 | 0,00 | 0,00 |
| Химия | 5 | 5 | 3 | 31,80 | 36,00 | 54,33 | 0 | 0 | 0 | 0,00 | 0,00 | 0,00 | 0 | 0 | 0 | 40,00 | 60,00 | 0,00 |
| Биология | 12 | 8 | 16 | 37,08 | 44,25 | 41,19 | 0 | 0 | 0 | 0,00 | 0,00 | 0,00 | 0 | 0 | 0 | 58,33 | 12,50 | 37,50 |
| История | 14 | 17 | 12 | 49,71 | 56,00 | 53,17 | 1 | 0 | 0 | 7,14 | 0,00 | 0,00 | 0 | 0 | 0 | 7,14 | 0,00 | 0,00 |
| География | 2 | 0 | 6 | 77,00 | - | 52,83 | 1 | 0 | 0 | 50,00 | 0,00 | 0,00 | 0 | 0 | 0 | 0,00 | 0,00 | 0,00 |
| Английский язык | 7 | 2 | 2 | 69,00 | 83,50 | 58,00 | 2 | 1 | 0 | 28,57 | 50,00 | 0,00 | 0 | 0 | 0 | 0,00 | 0,00 | 0,00 |
| Обществознание | 45 | 38 | 31 | 54,40 | 57,34 | 52,97 | 2 | 2 | 3 | 4,44 | 5,26 | 9,68 | 0 | 0 | 0 | 22,22 | 7,89 | 29,03 |
| Литература | 3 | 1 | 1 | 46,00 | 55,00 | 82,00 | 0 | 0 | 1 | 0,00 | 0,00 | 100,00 | 0 | 0 | 0 | 0,00 | 0,00 | 0,00 |
| Математика базовая | 0 | 49 | 64 | - | 4,00 | 3,97 | 0 | 0 | 0 | 0,00 | 0,00 | 0,00 | 0 | 0 | 0 | 0,00 | 2,04 | 0,00 |
| Информатика и ИКТ (КЕГЭ) | 12 | 16 | 6 | 56,25 | 63,44 | 56,33 | 1 | 5 | 1 | 8,33 | 31,25 | 16,67 | 0 | 0 | 0 | 16,67 | 12,50 | 0,00 |

Общие итоги ЕГЭ в Ребрихинский район

| Предмет | Количество участников | | | Средний балл | | | Количество высокобалльников (80-100) | | | Доля высокобалльников (80-100) | | | Количество стобалльников | | | Доля не преодолевших минимальный порог | | |
|--------------------------|-----------------------|------|------|--------------|-------|-------|--------------------------------------|------|------|--------------------------------|--------|-------|--------------------------|------|------|--|-------|-------|
| | 2021 | 2022 | 2023 | 2021 | 2022 | 2023 | 2021 | 2022 | 2023 | 2021 | 2022 | 2023 | 2021 | 2022 | 2023 | 2021 | 2022 | 2023 |
| Русский язык | 57 | 82 | 58 | 67,28 | 61,00 | 62,09 | 13 | 8 | 9 | 22,81 | 9,76 | 15,52 | 0 | 0 | 0 | 0,00 | 1,22 | 1,72 |
| Математика профильная | 34 | 20 | 9 | 49,53 | 50,20 | 53,89 | 1 | 0 | 0 | 2,94 | 0,00 | 0,00 | 0 | 0 | 0 | 0,00 | 0,00 | 11,11 |
| Физика | 9 | 4 | 6 | 46,56 | 40,50 | 55,00 | 0 | 0 | 0 | 0,00 | 0,00 | 0,00 | 0 | 0 | 0 | 0,00 | 0,00 | 0,00 |
| Химия | 2 | 6 | 3 | 68,00 | 49,83 | 76,00 | 0 | 0 | 2 | 0,00 | 0,00 | 66,67 | 0 | 0 | 0 | 0,00 | 16,67 | 0,00 |
| Биология | 7 | 9 | 6 | 49,43 | 51,22 | 46,50 | 0 | 0 | 0 | 0,00 | 0,00 | 0,00 | 0 | 0 | 0 | 14,29 | 11,11 | 33,33 |
| История | 12 | 8 | 9 | 52,75 | 58,00 | 66,22 | 1 | 0 | 2 | 8,33 | 0,00 | 22,22 | 0 | 0 | 0 | 0,00 | 0,00 | 0,00 |
| География | 6 | 6 | 0 | 64,17 | 60,33 | - | 0 | 0 | 0 | 0,00 | 0,00 | 0,00 | 0 | 0 | 0 | 0,00 | 0,00 | 0,00 |
| Английский язык | 3 | 1 | 2 | 64,67 | 85,00 | 74,00 | 1 | 1 | 1 | 33,33 | 100,00 | 50,00 | 0 | 0 | 0 | 0,00 | 0,00 | 0,00 |
| Немецкий язык | 0 | 0 | 1 | - | - | 63,00 | 0 | 0 | 0 | 0,00 | 0,00 | 0,00 | 0 | 0 | 0 | 0,00 | 0,00 | 0,00 |
| Обществознание | 36 | 30 | 24 | 54,03 | 58,30 | 59,29 | 1 | 1 | 4 | 2,78 | 3,33 | 16,67 | 0 | 0 | 0 | 11,11 | 6,67 | 16,67 |
| Литература | 6 | 2 | 4 | 65,50 | 44,00 | 56,75 | 2 | 0 | 0 | 33,33 | 0,00 | 0,00 | 0 | 0 | 0 | 0,00 | 0,00 | 0,00 |
| Математика базовая | 0 | 62 | 50 | - | 4,06 | 4,02 | 0 | 0 | 0 | 0,00 | 0,00 | 0,00 | 0 | 0 | 0 | 0,00 | 1,61 | 2,00 |
| Информатика и ИКТ (КЕГЭ) | 5 | 4 | 2 | 53,60 | 43,00 | 33,00 | 0 | 0 | 0 | 0,00 | 0,00 | 0,00 | 0 | 0 | 0 | 0,00 | 25,00 | 50,00 |

Общие итоги ЕГЭ в Родинский район

| Предмет | Количество участников | | | Средний бал | | | Количество высокобалльников (80-100) | | | Доля высокобалльников (80-100) | | | Количество стобалльников | | | Доля не преодолевших минимальный порог | | |
|--------------------------|-----------------------|------|------|-------------|-------|-------|--------------------------------------|------|------|--------------------------------|-------|-------|--------------------------|------|------|--|-------|--------|
| | 2021 | 2022 | 2023 | 2021 | 2022 | 2023 | 2021 | 2022 | 2023 | 2021 | 2022 | 2023 | 2021 | 2022 | 2023 | 2021 | 2022 | 2023 |
| Русский язык | 37 | 52 | 40 | 66,43 | 66,13 | 66,65 | 8 | 14 | 9 | 21,62 | 26,92 | 22,50 | 0 | 0 | 0 | 0,00 | 0,00 | 2,50 |
| Математика профильная | 24 | 20 | 19 | 51,67 | 51,10 | 48,47 | 1 | 0 | 0 | 4,17 | 0,00 | 0,00 | 0 | 0 | 0 | 0,00 | 0,00 | 21,05 |
| Физика | 8 | 2 | 1 | 40,50 | 50,50 | 57,00 | 0 | 0 | 0 | 0,00 | 0,00 | 0,00 | 0 | 0 | 0 | 25,00 | 0,00 | 0,00 |
| Химия | 4 | 7 | 2 | 56,75 | 54,43 | 16,50 | 0 | 0 | 0 | 0,00 | 0,00 | 0,00 | 0 | 0 | 0 | 25,00 | 0,00 | 100,00 |
| Биология | 6 | 7 | 2 | 62,33 | 51,71 | 23,00 | 0 | 0 | 0 | 0,00 | 0,00 | 0,00 | 0 | 0 | 0 | 0,00 | 0,00 | 100,00 |
| История | 5 | 7 | 6 | 46,00 | 62,14 | 51,17 | 0 | 2 | 0 | 0,00 | 28,57 | 0,00 | 0 | 0 | 0 | 20,00 | 14,29 | 0,00 |
| География | 1 | 2 | 0 | 60,00 | 57,00 | - | 0 | 0 | 0 | 0,00 | 0,00 | 0,00 | 0 | 0 | 0 | 0,00 | 0,00 | 0,00 |
| Английский язык | 0 | 0 | 1 | - | - | 40,00 | 0 | 0 | 0 | 0,00 | 0,00 | 0,00 | 0 | 0 | 0 | 0,00 | 0,00 | 0,00 |
| Обществознание | 21 | 19 | 20 | 50,05 | 64,63 | 58,90 | 0 | 4 | 1 | 0,00 | 21,05 | 5,00 | 0 | 0 | 0 | 23,81 | 0,00 | 20,00 |
| Литература | 1 | 0 | 3 | 35,00 | - | 79,67 | 0 | 0 | 2 | 0,00 | 0,00 | 66,67 | 0 | 0 | 0 | 0,00 | 0,00 | 0,00 |
| Математика базовая | 0 | 32 | 25 | - | 3,97 | 3,68 | 0 | 0 | 0 | 0,00 | 0,00 | 0,00 | 0 | 0 | 0 | 0,00 | 0,00 | 4,00 |
| Информатика и ИКТ (КЕГЭ) | 3 | 5 | 10 | 61,33 | 51,00 | 51,90 | 0 | 0 | 0 | 0,00 | 0,00 | 0,00 | 0 | 0 | 0 | 0,00 | 20,00 | 20,00 |

Общие итоги ЕГЭ в Романовский район

| Предмет | Количество участников | | | Средний бал | | | Количество высокобалльников (80-100) | | | Доля высокобалльников (80-100) | | | Количество стобалльников | | | Доля не преодолевших минимальный порог | | |
|--------------------------|-----------------------|------|------|-------------|-------|-------|--------------------------------------|------|------|--------------------------------|--------|-------|--------------------------|------|------|--|-------|-------|
| | 2021 | 2022 | 2023 | 2021 | 2022 | 2023 | 2021 | 2022 | 2023 | 2021 | 2022 | 2023 | 2021 | 2022 | 2023 | 2021 | 2022 | 2023 |
| Русский язык | 48 | 38 | 49 | 71,17 | 69,32 | 65,96 | 16 | 8 | 7 | 33,33 | 21,05 | 14,29 | 0 | 1 | 0 | 0,00 | 0,00 | 0,00 |
| Математика профильная | 31 | 15 | 17 | 58,10 | 57,60 | 49,82 | 0 | 0 | 0 | 0,00 | 0,00 | 0,00 | 0 | 0 | 0 | 0,00 | 0,00 | 5,88 |
| Физика | 7 | 3 | 7 | 46,71 | 44,00 | 47,29 | 0 | 0 | 0 | 0,00 | 0,00 | 0,00 | 0 | 0 | 0 | 14,29 | 0,00 | 0,00 |
| Химия | 10 | 3 | 3 | 54,60 | 51,67 | 27,67 | 1 | 0 | 0 | 10,00 | 0,00 | 0,00 | 0 | 0 | 0 | 10,00 | 0,00 | 66,67 |
| Биология | 12 | 5 | 9 | 54,83 | 45,40 | 45,44 | 0 | 0 | 0 | 0,00 | 0,00 | 0,00 | 0 | 0 | 0 | 0,00 | 40,00 | 33,33 |
| История | 10 | 8 | 14 | 49,40 | 61,00 | 45,86 | 1 | 2 | 0 | 10,00 | 25,00 | 0,00 | 0 | 0 | 0 | 0,00 | 0,00 | 21,43 |
| Английский язык | 1 | 1 | 1 | 91,00 | 88,00 | 69,00 | 1 | 1 | 0 | 100,00 | 100,00 | 0,00 | 0 | 0 | 0 | 0,00 | 0,00 | 0,00 |
| Обществознание | 29 | 26 | 31 | 54,62 | 60,62 | 48,87 | 2 | 3 | 0 | 6,90 | 11,54 | 0,00 | 0 | 0 | 0 | 20,69 | 11,54 | 32,26 |
| Литература | 3 | 2 | 6 | 60,67 | 59,50 | 57,50 | 0 | 0 | 0 | 0,00 | 0,00 | 0,00 | 0 | 0 | 0 | 0,00 | 0,00 | 0,00 |
| Математика базовая | 0 | 23 | 33 | - | 4,25 | 4,12 | 0 | 0 | 0 | 0,00 | 0,00 | 0,00 | 0 | 0 | 0 | 0,00 | 4,35 | 0,00 |
| Информатика и ИКТ (КЕГЭ) | 5 | 2 | 0 | 34,00 | 39,00 | - | 0 | 0 | 0 | 0,00 | 0,00 | 0,00 | 0 | 0 | 0 | 60,00 | 50,00 | 0,00 |

Общие итоги ЕГЭ в Рубцовский район

| Предмет | Количество участников | | | Средний балл | | | Количество высокобалльников (80-100) | | | Доля высокобалльников (80-100) | | | Количество стобалльников | | | Доля не преодолевших минимальный порог | | |
|--------------------------|-----------------------|------|------|--------------|-------|-------|--------------------------------------|------|------|--------------------------------|-------|-------|--------------------------|------|------|--|-------|-------|
| | 2021 | 2022 | 2023 | 2021 | 2022 | 2023 | 2021 | 2022 | 2023 | 2021 | 2022 | 2023 | 2021 | 2022 | 2023 | 2021 | 2022 | 2023 |
| Русский язык | 38 | 49 | 54 | 66,00 | 65,02 | 65,26 | 4 | 7 | 8 | 10,53 | 14,29 | 14,81 | 0 | 0 | 0 | 0,00 | 0,00 | 0,00 |
| Математика профильная | 26 | 22 | 22 | 46,42 | 41,86 | 46,41 | 1 | 0 | 0 | 3,85 | 0,00 | 0,00 | 0 | 0 | 0 | 7,69 | 18,18 | 0,00 |
| Физика | 13 | 7 | 5 | 40,77 | 48,86 | 50,60 | 0 | 0 | 0 | 0,00 | 0,00 | 0,00 | 0 | 0 | 0 | 38,46 | 0,00 | 0,00 |
| Химия | 1 | 7 | 10 | 24,00 | 44,14 | 62,30 | 0 | 0 | 2 | 0,00 | 0,00 | 20,00 | 0 | 0 | 0 | 100,00 | 28,57 | 10,00 |
| Биология | 3 | 12 | 12 | 35,33 | 51,58 | 46,92 | 0 | 0 | 0 | 0,00 | 0,00 | 0,00 | 0 | 0 | 0 | 33,33 | 25,00 | 25,00 |
| История | 4 | 10 | 10 | 29,75 | 52,90 | 48,40 | 0 | 0 | 1 | 0,00 | 0,00 | 10,00 | 0 | 0 | 0 | 50,00 | 0,00 | 10,00 |
| География | 1 | 2 | 2 | 68,00 | 51,00 | 50,50 | 0 | 0 | 0 | 0,00 | 0,00 | 0,00 | 0 | 0 | 0 | 0,00 | 0,00 | 0,00 |
| Английский язык | 1 | 0 | 2 | 62,00 | - | 49,50 | 0 | 0 | 0 | 0,00 | 0,00 | 0,00 | 0 | 0 | 0 | 0,00 | 0,00 | 0,00 |
| Обществознание | 21 | 20 | 27 | 49,10 | 57,00 | 45,11 | 0 | 1 | 0 | 0,00 | 5,00 | 0,00 | 0 | 0 | 0 | 19,05 | 10,00 | 37,04 |
| Литература | 2 | 1 | 2 | 62,50 | 53,00 | 51,00 | 0 | 0 | 0 | 0,00 | 0,00 | 0,00 | 0 | 0 | 0 | 0,00 | 0,00 | 0,00 |
| Математика базовая | 0 | 31 | 32 | - | 3,90 | 4,09 | 0 | 0 | 0 | 0,00 | 0,00 | 0,00 | 0 | 0 | 0 | 0,00 | 9,68 | 0,00 |
| Информатика и ИКТ (КЕГЭ) | 3 | 4 | 6 | 52,00 | 36,50 | 52,17 | 0 | 0 | 0 | 0,00 | 0,00 | 0,00 | 0 | 0 | 0 | 0,00 | 50,00 | 0,00 |

Общие итоги ЕГЭ в ЗАТО Сибирский

| Предмет | Количество участников | | | Средний балл | | | Количество высокобалльников (80-100) | | | Доля высокобалльников (80-100) | | | Количество стобалльников | | | Доля не преодолевших минимальный порог | | |
|--------------------------|-----------------------|------|------|--------------|-------|-------|--------------------------------------|------|------|--------------------------------|-------|-------|--------------------------|------|------|--|-------|-------|
| | 2021 | 2022 | 2023 | 2021 | 2022 | 2023 | 2021 | 2022 | 2023 | 2021 | 2022 | 2023 | 2021 | 2022 | 2023 | 2021 | 2022 | 2023 |
| Русский язык | 38 | 46 | 38 | 69,55 | 73,37 | 73,39 | 11 | 16 | 15 | 28,95 | 34,78 | 39,47 | 0 | 0 | 0 | 0,00 | 0,00 | 0,00 |
| Математика профильная | 21 | 28 | 15 | 56,71 | 50,43 | 52,67 | 0 | 0 | 1 | 0,00 | 0,00 | 6,67 | 0 | 0 | 0 | 0,00 | 10,71 | 6,67 |
| Физика | 6 | 9 | 15 | 48,17 | 50,11 | 51,47 | 0 | 0 | 1 | 0,00 | 0,00 | 6,67 | 0 | 0 | 0 | 0,00 | 0,00 | 0,00 |
| Химия | 2 | 6 | 6 | 54,50 | 41,67 | 70,33 | 1 | 1 | 2 | 50,00 | 16,67 | 33,33 | 0 | 0 | 1 | 50,00 | 66,67 | 16,67 |
| Биология | 2 | 8 | 5 | 81,50 | 53,13 | 60,40 | 1 | 0 | 1 | 50,00 | 0,00 | 20,00 | 0 | 0 | 0 | 0,00 | 0,00 | 0,00 |
| История | 4 | 5 | 8 | 72,00 | 55,20 | 68,25 | 2 | 1 | 3 | 50,00 | 20,00 | 37,50 | 0 | 0 | 0 | 0,00 | 20,00 | 0,00 |
| География | 2 | 0 | 0 | 71,50 | - | - | 0 | 0 | 0 | 0,00 | 0,00 | 0,00 | 0 | 0 | 0 | 0,00 | 0,00 | 0,00 |
| Английский язык | 9 | 6 | 6 | 74,89 | 76,33 | 76,17 | 5 | 2 | 3 | 55,56 | 33,33 | 50,00 | 0 | 0 | 0 | 0,00 | 0,00 | 0,00 |
| Обществознание | 18 | 26 | 15 | 56,89 | 65,46 | 58,33 | 1 | 8 | 2 | 5,56 | 30,77 | 13,33 | 0 | 0 | 0 | 16,67 | 3,85 | 6,67 |
| Литература | 4 | 3 | 6 | 51,25 | 49,33 | 67,67 | 0 | 0 | 2 | 0,00 | 0,00 | 33,33 | 0 | 0 | 1 | 0,00 | 0,00 | 0,00 |
| Математика базовая | 0 | 21 | 24 | - | 4,19 | 4,42 | 0 | 0 | 0 | 0,00 | 0,00 | 0,00 | 0 | 0 | 0 | 0,00 | 0,00 | 0,00 |
| Информатика и ИКТ (КЕГЭ) | 4 | 2 | 3 | 50,25 | 60,50 | 68,67 | 0 | 0 | 1 | 0,00 | 0,00 | 33,33 | 0 | 0 | 0 | 25,00 | 0,00 | 0,00 |

Общие итоги ЕГЭ в Смоленский район

| Предмет | Количество участников | | | Средний бал | | | Количество высокобалльников (80-100) | | | Доля высокобалльников (80-100) | | | Количество стобалльников | | | Доля не преодолевших минимальный порог | | |
|--------------------------|-----------------------|------|------|-------------|-------|-------|--------------------------------------|------|------|--------------------------------|-------|-------|--------------------------|------|------|--|-------|-------|
| | 2021 | 2022 | 2023 | 2021 | 2022 | 2023 | 2021 | 2022 | 2023 | 2021 | 2022 | 2023 | 2021 | 2022 | 2023 | 2021 | 2022 | 2023 |
| Русский язык | 91 | 94 | 76 | 68,27 | 64,91 | 64,86 | 17 | 17 | 14 | 18,68 | 18,09 | 18,42 | 0 | 0 | 0 | 0,00 | 0,00 | 1,32 |
| Математика профильная | 54 | 35 | 22 | 45,87 | 46,34 | 42,73 | 1 | 0 | 0 | 1,85 | 0,00 | 0,00 | 0 | 0 | 0 | 9,26 | 8,57 | 13,64 |
| Физика | 20 | 12 | 10 | 51,45 | 51,17 | 49,40 | 2 | 0 | 0 | 10,00 | 0,00 | 0,00 | 0 | 0 | 0 | 15,00 | 0,00 | 0,00 |
| Химия | 9 | 14 | 6 | 62,11 | 52,21 | 48,33 | 0 | 0 | 1 | 0,00 | 0,00 | 16,67 | 0 | 0 | 0 | 0,00 | 7,14 | 16,67 |
| Биология | 18 | 18 | 13 | 46,33 | 48,22 | 42,23 | 0 | 0 | 0 | 0,00 | 0,00 | 0,00 | 0 | 0 | 0 | 22,22 | 11,11 | 23,08 |
| История | 15 | 17 | 10 | 43,20 | 60,00 | 54,80 | 0 | 3 | 3 | 0,00 | 17,65 | 30,00 | 0 | 0 | 0 | 26,67 | 0,00 | 20,00 |
| География | 9 | 1 | 1 | 57,56 | 45,00 | 56,00 | 1 | 0 | 0 | 11,11 | 0,00 | 0,00 | 0 | 0 | 0 | 0,00 | 0,00 | 0,00 |
| Английский язык | 6 | 7 | 5 | 78,00 | 64,86 | 71,40 | 3 | 2 | 1 | 50,00 | 28,57 | 20,00 | 0 | 0 | 0 | 0,00 | 0,00 | 0,00 |
| Обществознание | 61 | 36 | 36 | 50,25 | 58,08 | 52,75 | 1 | 4 | 3 | 1,64 | 11,11 | 8,33 | 0 | 0 | 0 | 24,59 | 13,89 | 25,00 |
| Литература | 7 | 2 | 9 | 76,86 | 57,00 | 62,11 | 3 | 0 | 0 | 42,86 | 0,00 | 0,00 | 0 | 0 | 0 | 0,00 | 0,00 | 0,00 |
| Математика базовая | 0 | 62 | 57 | - | 4,19 | 3,98 | 0 | 0 | 0 | 0,00 | 0,00 | 0,00 | 0 | 0 | 0 | 0,00 | 0,00 | 1,75 |
| Информатика и ИКТ (КЕГЭ) | 2 | 10 | 5 | 54,00 | 51,10 | 50,60 | 0 | 2 | 0 | 0,00 | 20,00 | 0,00 | 0 | 0 | 0 | 0,00 | 30,00 | 0,00 |

Общие итоги ЕГЭ в Советский район

| Предмет | Количество участников | | | Средний бал | | | Количество высокобалльников (80-100) | | | Доля высокобалльников (80-100) | | | Количество стобалльников | | | Доля не преодолевших минимальный порог | | |
|--------------------------|-----------------------|------|------|-------------|-------|-------|--------------------------------------|------|------|--------------------------------|------|--------|--------------------------|------|------|--|-------|-------|
| | 2021 | 2022 | 2023 | 2021 | 2022 | 2023 | 2021 | 2022 | 2023 | 2021 | 2022 | 2023 | 2021 | 2022 | 2023 | 2021 | 2022 | 2023 |
| Русский язык | 55 | 43 | 55 | 66,71 | 59,40 | 58,85 | 10 | 3 | 6 | 18,18 | 6,98 | 10,91 | 0 | 0 | 0 | 0,00 | 0,00 | 0,00 |
| Математика профильная | 33 | 24 | 21 | 46,00 | 28,71 | 38,52 | 0 | 0 | 0 | 0,00 | 0,00 | 0,00 | 0 | 0 | 0 | 12,12 | 45,83 | 28,57 |
| Физика | 12 | 1 | 8 | 45,17 | 42,00 | 38,63 | 0 | 0 | 0 | 0,00 | 0,00 | 0,00 | 0 | 0 | 0 | 16,67 | 0,00 | 50,00 |
| Химия | 5 | 2 | 6 | 31,00 | 42,50 | 31,00 | 0 | 0 | 0 | 0,00 | 0,00 | 0,00 | 0 | 0 | 0 | 60,00 | 0,00 | 66,67 |
| Биология | 12 | 3 | 7 | 42,42 | 35,33 | 42,43 | 0 | 0 | 0 | 0,00 | 0,00 | 0,00 | 0 | 0 | 0 | 25,00 | 33,33 | 28,57 |
| История | 8 | 3 | 3 | 58,75 | 63,33 | 71,67 | 0 | 0 | 1 | 0,00 | 0,00 | 33,33 | 0 | 0 | 0 | 12,50 | 0,00 | 0,00 |
| География | 2 | 2 | 2 | 59,50 | 52,00 | 60,00 | 0 | 0 | 0 | 0,00 | 0,00 | 0,00 | 0 | 0 | 0 | 0,00 | 0,00 | 0,00 |
| Английский язык | 1 | 2 | 4 | 59,00 | 59,50 | 43,75 | 0 | 0 | 0 | 0,00 | 0,00 | 0,00 | 0 | 0 | 0 | 0,00 | 0,00 | 50,00 |
| Обществознание | 28 | 17 | 24 | 47,18 | 50,18 | 52,79 | 1 | 0 | 2 | 3,57 | 0,00 | 8,33 | 0 | 0 | 0 | 39,29 | 35,29 | 29,17 |
| Литература | 3 | 2 | 1 | 45,33 | 63,50 | 87,00 | 0 | 0 | 1 | 0,00 | 0,00 | 100,00 | 0 | 0 | 0 | 0,00 | 0,00 | 0,00 |
| Математика базовая | 0 | 30 | 40 | - | 3,60 | 3,80 | 0 | 0 | 0 | 0,00 | 0,00 | 0,00 | 0 | 0 | 0 | 0,00 | 6,67 | 2,50 |
| Информатика и ИКТ (КЕГЭ) | 7 | 8 | 8 | 52,00 | 53,00 | 50,63 | 0 | 0 | 0 | 0,00 | 0,00 | 0,00 | 0 | 0 | 0 | 0,00 | 0,00 | 0,00 |

Общие итоги ЕГЭ в Солонешенский район

| Предмет | Количество участников | | | Средний балл | | | Количество высокобалльников (80-100) | | | Доля высокобалльников (80-100) | | | Количество стобалльников | | | Доля не преодолевших минимальный порог | | |
|--------------------------|-----------------------|------|------|--------------|-------|-------|--------------------------------------|------|------|--------------------------------|--------|-------|--------------------------|------|------|--|-------|-------|
| | 2021 | 2022 | 2023 | 2021 | 2022 | 2023 | 2021 | 2022 | 2023 | 2021 | 2022 | 2023 | 2021 | 2022 | 2023 | 2021 | 2022 | 2023 |
| Русский язык | 30 | 40 | 28 | 69,23 | 58,93 | 64,46 | 9 | 4 | 5 | 30,00 | 10,00 | 17,86 | 0 | 0 | 0 | 0,00 | 0,00 | 0,00 |
| Математика профильная | 15 | 18 | 13 | 55,73 | 49,72 | 45,23 | 1 | 0 | 0 | 6,67 | 0,00 | 0,00 | 0 | 0 | 0 | 6,67 | 5,56 | 23,08 |
| Физика | 7 | 9 | 5 | 51,14 | 49,33 | 54,40 | 1 | 0 | 0 | 14,29 | 0,00 | 0,00 | 0 | 0 | 0 | 14,29 | 0,00 | 0,00 |
| Химия | 4 | 2 | 0 | 37,25 | 40,50 | - | 0 | 0 | 0 | 0,00 | 0,00 | 0,00 | 0 | 0 | 0 | 50,00 | 50,00 | 0,00 |
| Биология | 4 | 5 | 3 | 49,75 | 45,00 | 45,00 | 0 | 0 | 0 | 0,00 | 0,00 | 0,00 | 0 | 0 | 0 | 0,00 | 40,00 | 33,33 |
| История | 7 | 2 | 2 | 67,29 | 62,50 | 68,50 | 2 | 0 | 1 | 28,57 | 0,00 | 50,00 | 1 | 0 | 0 | 0,00 | 0,00 | 0,00 |
| География | 0 | 1 | 0 | - | 80,00 | - | 0 | 1 | 0 | 0,00 | 100,00 | 0,00 | 0 | 0 | 0 | 0,00 | 0,00 | 0,00 |
| Английский язык | 1 | 1 | 0 | 92,00 | 75,00 | - | 1 | 0 | 0 | 100,00 | 0,00 | 0,00 | 0 | 0 | 0 | 0,00 | 0,00 | 0,00 |
| Немецкий язык | 0 | 2 | 0 | - | 62,00 | - | 0 | 1 | 0 | 0,00 | 50,00 | 0,00 | 0 | 0 | 0 | 0,00 | 0,00 | 0,00 |
| Обществознание | 13 | 14 | 9 | 59,46 | 55,43 | 54,89 | 0 | 0 | 0 | 0,00 | 0,00 | 0,00 | 0 | 0 | 0 | 0,00 | 21,43 | 11,11 |
| Литература | 3 | 2 | 3 | 60,67 | 56,00 | 54,33 | 0 | 0 | 0 | 0,00 | 0,00 | 0,00 | 0 | 0 | 0 | 0,00 | 0,00 | 0,00 |
| Математика базовая | 0 | 23 | 18 | - | 4,04 | 3,94 | 0 | 0 | 0 | 0,00 | 0,00 | 0,00 | 0 | 0 | 0 | 0,00 | 0,00 | 0,00 |
| Информатика и ИКТ (КЕГЭ) | 2 | 3 | 0 | 61,50 | 57,33 | - | 0 | 0 | 0 | 0,00 | 0,00 | 0,00 | 0 | 0 | 0 | 0,00 | 0,00 | 0,00 |

Общие итоги ЕГЭ в Солтонский район

| Предмет | Количество участников | | | Средний балл | | | Количество высокобалльников (80-100) | | | Доля высокобалльников (80-100) | | | Количество стобалльников | | | Доля не преодолевших минимальный порог | | |
|--------------------------|-----------------------|------|------|--------------|-------|-------|--------------------------------------|------|------|--------------------------------|------|-------|--------------------------|------|------|--|--------|-------|
| | 2021 | 2022 | 2023 | 2021 | 2022 | 2023 | 2021 | 2022 | 2023 | 2021 | 2022 | 2023 | 2021 | 2022 | 2023 | 2021 | 2022 | 2023 |
| Русский язык | 33 | 21 | 18 | 60,85 | 57,10 | 62,11 | 1 | 2 | 2 | 3,03 | 9,52 | 11,11 | 0 | 0 | 0 | 0,00 | 0,00 | 0,00 |
| Математика профильная | 18 | 8 | 6 | 55,00 | 57,50 | 35,67 | 0 | 0 | 0 | 0,00 | 0,00 | 0,00 | 0 | 0 | 0 | 5,56 | 0,00 | 33,33 |
| Физика | 4 | 0 | 1 | 47,25 | - | 42,00 | 0 | 0 | 0 | 0,00 | 0,00 | 0,00 | 0 | 0 | 0 | 0,00 | 0,00 | 0,00 |
| Химия | 9 | 5 | 3 | 46,00 | 50,60 | 33,67 | 0 | 0 | 0 | 0,00 | 0,00 | 0,00 | 0 | 0 | 0 | 22,22 | 0,00 | 33,33 |
| Биология | 9 | 5 | 9 | 51,33 | 55,80 | 36,56 | 0 | 0 | 0 | 0,00 | 0,00 | 0,00 | 0 | 0 | 0 | 0,00 | 0,00 | 33,33 |
| История | 6 | 1 | 0 | 35,50 | 72,00 | - | 0 | 0 | 0 | 0,00 | 0,00 | 0,00 | 0 | 0 | 0 | 16,67 | 0,00 | 0,00 |
| География | 0 | 1 | 1 | - | 34,00 | 49,00 | 0 | 0 | 0 | 0,00 | 0,00 | 0,00 | 0 | 0 | 0 | 0,00 | 100,00 | 0,00 |
| Английский язык | 0 | 1 | 0 | - | 51,00 | - | 0 | 0 | 0 | 0,00 | 0,00 | 0,00 | 0 | 0 | 0 | 0,00 | 0,00 | 0,00 |
| Обществознание | 13 | 5 | 6 | 45,77 | 55,40 | 46,00 | 0 | 0 | 0 | 0,00 | 0,00 | 0,00 | 0 | 0 | 0 | 23,08 | 0,00 | 16,67 |
| Литература | 0 | 1 | 1 | - | 19,00 | 58,00 | 0 | 0 | 0 | 0,00 | 0,00 | 0,00 | 0 | 0 | 0 | 0,00 | 100,00 | 0,00 |
| Математика базовая | 0 | 13 | 13 | - | 3,92 | 4,00 | 0 | 0 | 0 | 0,00 | 0,00 | 0,00 | 0 | 0 | 0 | 0,00 | 0,00 | 0,00 |
| Информатика и ИКТ (КЕГЭ) | 1 | 2 | 2 | 65,00 | 51,00 | 43,00 | 0 | 0 | 0 | 0,00 | 0,00 | 0,00 | 0 | 0 | 0 | 0,00 | 0,00 | 0,00 |

Общие итоги ЕГЭ в Суевский район

| Предмет | Количество участников | | | Средний балл | | | Количество высокобалльников (80-100) | | | Доля высокобалльников (80-100) | | | Количество стобалльников | | | Доля не преодолевших минимальный порог | | |
|--------------------------|-----------------------|------|------|--------------|-------|-------|--------------------------------------|------|------|--------------------------------|------|-------|--------------------------|------|------|--|--------|-------|
| | 2021 | 2022 | 2023 | 2021 | 2022 | 2023 | 2021 | 2022 | 2023 | 2021 | 2022 | 2023 | 2021 | 2022 | 2023 | 2021 | 2022 | 2023 |
| Русский язык | 16 | 16 | 17 | 63,88 | 54,81 | 60,94 | 4 | 0 | 3 | 25,00 | 0,00 | 17,65 | 0 | 0 | 0 | 0,00 | 0,00 | 0,00 |
| Математика профильная | 11 | 2 | 4 | 55,18 | 49,00 | 57,00 | 1 | 0 | 0 | 9,09 | 0,00 | 0,00 | 0 | 0 | 0 | 9,09 | 0,00 | 0,00 |
| Физика | 3 | 0 | 0 | 49,33 | - | - | 0 | 0 | 0 | 0,00 | 0,00 | 0,00 | 0 | 0 | 0 | 0,00 | 0,00 | 0,00 |
| Химия | 1 | 0 | 0 | 27,00 | - | - | 0 | 0 | 0 | 0,00 | 0,00 | 0,00 | 0 | 0 | 0 | 100,00 | 0,00 | 0,00 |
| Биология | 2 | 1 | 0 | 29,50 | 14,00 | - | 0 | 0 | 0 | 0,00 | 0,00 | 0,00 | 0 | 0 | 0 | 50,00 | 100,00 | 0,00 |
| История | 4 | 1 | 2 | 49,75 | 54,00 | 55,00 | 0 | 0 | 0 | 0,00 | 0,00 | 0,00 | 0 | 0 | 0 | 0,00 | 0,00 | 0,00 |
| География | 0 | 0 | 1 | - | - | 49,00 | 0 | 0 | 0 | 0,00 | 0,00 | 0,00 | 0 | 0 | 0 | 0,00 | 0,00 | 0,00 |
| Обществознание | 9 | 4 | 7 | 62,67 | 44,25 | 63,29 | 1 | 0 | 1 | 11,11 | 0,00 | 14,29 | 0 | 0 | 0 | 0,00 | 25,00 | 14,29 |
| Литература | 0 | 0 | 1 | - | - | 62,00 | 0 | 0 | 0 | 0,00 | 0,00 | 0,00 | 0 | 0 | 0 | 0,00 | 0,00 | 0,00 |
| Математика базовая | 0 | 14 | 13 | - | 4,21 | 3,69 | 0 | 0 | 0 | 0,00 | 0,00 | 0,00 | 0 | 0 | 0 | 0,00 | 0,00 | 0,00 |
| Информатика и ИКТ (КЕГЭ) | 1 | 2 | 0 | 14,00 | 48,50 | - | 0 | 0 | 0 | 0,00 | 0,00 | 0,00 | 0 | 0 | 0 | 100,00 | 0,00 | 0,00 |

Общие итоги ЕГЭ в Табунский район

| Предмет | Количество участников | | | Средний балл | | | Количество высокобалльников (80-100) | | | Доля высокобалльников (80-100) | | | Количество стобалльников | | | Доля не преодолевших минимальный порог | | |
|--------------------------|-----------------------|------|------|--------------|-------|-------|--------------------------------------|------|------|--------------------------------|-------|-------|--------------------------|------|------|--|-------|-------|
| | 2021 | 2022 | 2023 | 2021 | 2022 | 2023 | 2021 | 2022 | 2023 | 2021 | 2022 | 2023 | 2021 | 2022 | 2023 | 2021 | 2022 | 2023 |
| Русский язык | 23 | 39 | 38 | 72,09 | 57,03 | 56,13 | 6 | 3 | 5 | 26,09 | 7,69 | 13,16 | 0 | 0 | 0 | 0,00 | 0,00 | 0,00 |
| Математика профильная | 12 | 14 | 5 | 59,08 | 48,79 | 43,60 | 0 | 0 | 0 | 0,00 | 0,00 | 0,00 | 0 | 0 | 0 | 0,00 | 14,29 | 20,00 |
| Физика | 2 | 6 | 1 | 48,50 | 51,67 | 54,00 | 0 | 0 | 0 | 0,00 | 0,00 | 0,00 | 0 | 0 | 0 | 0,00 | 0,00 | 0,00 |
| Химия | 7 | 1 | 6 | 47,00 | 78,00 | 59,83 | 0 | 0 | 3 | 0,00 | 0,00 | 50,00 | 0 | 0 | 0 | 14,29 | 0,00 | 33,33 |
| Биология | 7 | 1 | 7 | 54,86 | 67,00 | 61,00 | 0 | 0 | 1 | 0,00 | 0,00 | 14,29 | 0 | 0 | 0 | 0,00 | 0,00 | 14,29 |
| История | 0 | 2 | 4 | - | 56,00 | 42,50 | 0 | 0 | 0 | 0,00 | 0,00 | 0,00 | 0 | 0 | 0 | 0,00 | 0,00 | 50,00 |
| Обществознание | 12 | 11 | 11 | 56,75 | 54,64 | 52,09 | 1 | 0 | 1 | 8,33 | 0,00 | 9,09 | 0 | 0 | 0 | 16,67 | 9,09 | 36,36 |
| Литература | 2 | 2 | 1 | 61,50 | 50,50 | 37,00 | 0 | 0 | 0 | 0,00 | 0,00 | 0,00 | 0 | 0 | 0 | 0,00 | 0,00 | 0,00 |
| Математика базовая | 0 | 27 | 34 | - | 4,00 | 3,94 | 0 | 0 | 0 | 0,00 | 0,00 | 0,00 | 0 | 0 | 0 | 0,00 | 3,70 | 0,00 |
| Информатика и ИКТ (КЕГЭ) | 0 | 3 | 3 | - | 59,67 | 30,33 | 0 | 1 | 0 | 0,00 | 33,33 | 0,00 | 0 | 0 | 0 | 0,00 | 33,33 | 33,33 |

Общие итоги ЕГЭ в Тальменский район

| Предмет | Количество участников | | | Средний бал | | | Количество высокобалльников (80-100) | | | Доля высокобалльников (80-100) | | | Количество стобалльников | | | Доля не преодолевших минимальный порог | | |
|--------------------------|-----------------------|------|------|-------------|-------|-------|--------------------------------------|------|------|--------------------------------|-------|-------|--------------------------|------|------|--|-------|-------|
| | 2021 | 2022 | 2023 | 2021 | 2022 | 2023 | 2021 | 2022 | 2023 | 2021 | 2022 | 2023 | 2021 | 2022 | 2023 | 2021 | 2022 | 2023 |
| Русский язык | 130 | 126 | 139 | 69,47 | 67,46 | 64,56 | 36 | 26 | 21 | 27,69 | 20,63 | 15,11 | 0 | 1 | 0 | 0,00 | 0,00 | 0,00 |
| Математика профильная | 70 | 54 | 38 | 57,14 | 49,52 | 54,21 | 4 | 1 | 2 | 5,71 | 1,85 | 5,26 | 0 | 0 | 0 | 4,29 | 18,52 | 5,26 |
| Физика | 27 | 17 | 14 | 53,93 | 53,82 | 60,29 | 2 | 1 | 2 | 7,41 | 5,88 | 14,29 | 0 | 0 | 0 | 3,70 | 0,00 | 0,00 |
| Химия | 15 | 12 | 11 | 44,20 | 41,50 | 54,09 | 0 | 1 | 2 | 0,00 | 8,33 | 18,18 | 0 | 0 | 0 | 26,67 | 41,67 | 18,18 |
| Биология | 29 | 31 | 27 | 49,59 | 43,71 | 47,78 | 0 | 1 | 0 | 0,00 | 3,23 | 0,00 | 0 | 0 | 0 | 17,24 | 29,03 | 18,52 |
| История | 27 | 21 | 18 | 54,07 | 61,76 | 62,56 | 1 | 3 | 2 | 3,70 | 14,29 | 11,11 | 0 | 0 | 0 | 3,70 | 4,76 | 0,00 |
| География | 1 | 7 | 8 | 66,00 | 52,57 | 50,38 | 0 | 0 | 0 | 0,00 | 0,00 | 0,00 | 0 | 0 | 0 | 0,00 | 0,00 | 12,50 |
| Английский язык | 3 | 8 | 9 | 58,00 | 70,25 | 56,89 | 0 | 3 | 0 | 0,00 | 37,50 | 0,00 | 0 | 0 | 0 | 0,00 | 0,00 | 0,00 |
| Обществознание | 79 | 57 | 71 | 55,16 | 60,11 | 52,49 | 4 | 6 | 4 | 5,06 | 10,53 | 5,63 | 0 | 0 | 0 | 18,99 | 12,28 | 26,76 |
| Литература | 8 | 5 | 14 | 69,88 | 48,20 | 58,07 | 1 | 0 | 2 | 12,50 | 0,00 | 14,29 | 0 | 0 | 0 | 0,00 | 20,00 | 7,14 |
| Математика базовая | 0 | 82 | 103 | - | 4,10 | 4,12 | 0 | 0 | 0 | 0,00 | 0,00 | 0,00 | 0 | 0 | 0 | 0,00 | 0,00 | 0,00 |
| Информатика и ИКТ (КЕГЭ) | 13 | 12 | 14 | 64,38 | 58,33 | 50,36 | 1 | 1 | 1 | 7,69 | 8,33 | 7,14 | 0 | 0 | 0 | 0,00 | 8,33 | 21,43 |

Общие итоги ЕГЭ в Тогульский район

| Предмет | Количество участников | | | Средний бал | | | Количество высокобалльников (80-100) | | | Доля высокобалльников (80-100) | | | Количество стобалльников | | | Доля не преодолевших минимальный порог | | |
|--------------------------|-----------------------|------|------|-------------|-------|-------|--------------------------------------|------|------|--------------------------------|-------|-------|--------------------------|------|------|--|--------|-------|
| | 2021 | 2022 | 2023 | 2021 | 2022 | 2023 | 2021 | 2022 | 2023 | 2021 | 2022 | 2023 | 2021 | 2022 | 2023 | 2021 | 2022 | 2023 |
| Русский язык | 17 | 19 | 20 | 66,24 | 69,16 | 65,95 | 3 | 6 | 4 | 17,65 | 31,58 | 20,00 | 0 | 0 | 0 | 0,00 | 0,00 | 0,00 |
| Математика профильная | 10 | 9 | 3 | 50,80 | 48,78 | 52,00 | 0 | 1 | 0 | 0,00 | 11,11 | 0,00 | 0 | 0 | 0 | 0,00 | 22,22 | 0,00 |
| Физика | 2 | 3 | 0 | 33,00 | 47,00 | - | 0 | 0 | 0 | 0,00 | 0,00 | 0,00 | 0 | 0 | 0 | 50,00 | 0,00 | 0,00 |
| Химия | 2 | 0 | 2 | 55,00 | - | 60,00 | 0 | 0 | 1 | 0,00 | 0,00 | 50,00 | 0 | 0 | 1 | 0,00 | 0,00 | 50,00 |
| Биология | 1 | 2 | 3 | 76,00 | 64,50 | 66,00 | 0 | 0 | 1 | 0,00 | 0,00 | 33,33 | 0 | 0 | 0 | 0,00 | 0,00 | 0,00 |
| История | 6 | 5 | 5 | 50,83 | 44,20 | 51,20 | 1 | 0 | 0 | 16,67 | 0,00 | 0,00 | 0 | 0 | 0 | 0,00 | 0,00 | 20,00 |
| География | 0 | 1 | 1 | - | 59,00 | 50,00 | 0 | 0 | 0 | 0,00 | 0,00 | 0,00 | 0 | 0 | 0 | 0,00 | 0,00 | 0,00 |
| Английский язык | 0 | 0 | 3 | - | - | 41,33 | 0 | 0 | 0 | 0,00 | 0,00 | 0,00 | 0 | 0 | 0 | 0,00 | 0,00 | 0,00 |
| Обществознание | 14 | 13 | 9 | 52,07 | 57,31 | 40,56 | 1 | 2 | 0 | 7,14 | 15,38 | 0,00 | 0 | 0 | 0 | 28,57 | 23,08 | 55,56 |
| Литература | 1 | 1 | 1 | 84,00 | 23,00 | 39,00 | 1 | 0 | 0 | 100,00 | 0,00 | 0,00 | 0 | 0 | 0 | 0,00 | 100,00 | 0,00 |
| Математика базовая | 0 | 12 | 17 | - | 4,08 | 3,88 | 0 | 0 | 0 | 0,00 | 0,00 | 0,00 | 0 | 0 | 0 | 0,00 | 0,00 | 5,88 |
| Информатика и ИКТ (КЕГЭ) | 1 | 1 | 1 | 50,00 | 64,00 | 43,00 | 0 | 0 | 0 | 0,00 | 0,00 | 0,00 | 0 | 0 | 0 | 0,00 | 0,00 | 0,00 |

Общие итоги ЕГЭ в Толчихинский район

| Предмет | Количество участников | | | Средний бал | | | Количество высокобалльников (80-100) | | | Доля высокобалльников (80-100) | | | Количество стобалльников | | | Доля не преодолевших минимальный порог | | |
|--------------------------|-----------------------|------|------|-------------|-------|-------|--------------------------------------|------|------|--------------------------------|------|-------|--------------------------|------|------|--|-------|-------|
| | 2021 | 2022 | 2023 | 2021 | 2022 | 2023 | 2021 | 2022 | 2023 | 2021 | 2022 | 2023 | 2021 | 2022 | 2023 | 2021 | 2022 | 2023 |
| Русский язык | 61 | 88 | 97 | 69,38 | 60,55 | 61,88 | 13 | 6 | 13 | 21,31 | 6,82 | 13,40 | 0 | 0 | 1 | 0,00 | 0,00 | 1,03 |
| Математика профильная | 39 | 30 | 42 | 52,51 | 50,63 | 51,19 | 3 | 0 | 0 | 7,69 | 0,00 | 0,00 | 0 | 0 | 0 | 0,00 | 3,33 | 4,76 |
| Физика | 13 | 11 | 11 | 50,31 | 46,55 | 50,55 | 1 | 0 | 1 | 7,69 | 0,00 | 9,09 | 0 | 0 | 0 | 0,00 | 0,00 | 0,00 |
| Химия | 5 | 7 | 7 | 51,60 | 40,86 | 57,71 | 0 | 0 | 1 | 0,00 | 0,00 | 14,29 | 0 | 0 | 0 | 20,00 | 28,57 | 0,00 |
| Биология | 9 | 12 | 14 | 49,33 | 45,33 | 44,71 | 0 | 0 | 0 | 0,00 | 0,00 | 0,00 | 0 | 0 | 0 | 22,22 | 16,67 | 21,43 |
| История | 7 | 1 | 8 | 57,71 | 34,00 | 43,50 | 2 | 0 | 1 | 28,57 | 0,00 | 12,50 | 0 | 0 | 0 | 14,29 | 0,00 | 12,50 |
| География | 3 | 2 | 5 | 66,67 | 54,50 | 43,80 | 1 | 0 | 0 | 33,33 | 0,00 | 0,00 | 0 | 0 | 0 | 0,00 | 0,00 | 40,00 |
| Английский язык | 3 | 0 | 1 | 69,67 | - | 61,00 | 1 | 0 | 0 | 33,33 | 0,00 | 0,00 | 0 | 0 | 0 | 0,00 | 0,00 | 0,00 |
| Обществознание | 38 | 19 | 35 | 51,26 | 52,63 | 49,89 | 2 | 0 | 1 | 5,26 | 0,00 | 2,86 | 0 | 0 | 0 | 21,05 | 10,53 | 31,43 |
| Литература | 5 | 2 | 3 | 63,40 | 38,00 | 63,67 | 2 | 0 | 0 | 40,00 | 0,00 | 0,00 | 1 | 0 | 0 | 0,00 | 0,00 | 0,00 |
| Математика базовая | 0 | 59 | 57 | - | 3,92 | 3,89 | 0 | 0 | 0 | 0,00 | 0,00 | 0,00 | 0 | 0 | 0 | 0,00 | 1,69 | 1,75 |
| Информатика и ИКТ (КЕГЭ) | 3 | 2 | 7 | 56,33 | 61,50 | 55,43 | 0 | 0 | 0 | 0,00 | 0,00 | 0,00 | 0 | 0 | 0 | 0,00 | 0,00 | 0,00 |

Общие итоги ЕГЭ в Третьяковский район

| Предмет | Количество участников | | | Средний бал | | | Количество высокобалльников (80-100) | | | Доля высокобалльников (80-100) | | | Количество стобалльников | | | Доля не преодолевших минимальный порог | | |
|--------------------------|-----------------------|------|------|-------------|-------|-------|--------------------------------------|------|------|--------------------------------|-------|-------|--------------------------|------|------|--|-------|-------|
| | 2021 | 2022 | 2023 | 2021 | 2022 | 2023 | 2021 | 2022 | 2023 | 2021 | 2022 | 2023 | 2021 | 2022 | 2023 | 2021 | 2022 | 2023 |
| Русский язык | 27 | 43 | 42 | 64,37 | 52,86 | 63,43 | 3 | 2 | 8 | 11,11 | 4,65 | 19,05 | 0 | 0 | 0 | 0,00 | 4,65 | 0,00 |
| Математика профильная | 16 | 7 | 6 | 44,81 | 52,43 | 42,50 | 0 | 0 | 0 | 0,00 | 0,00 | 0,00 | 0 | 0 | 0 | 12,50 | 14,29 | 33,33 |
| Физика | 5 | 3 | 4 | 43,20 | 47,33 | 48,25 | 0 | 0 | 0 | 0,00 | 0,00 | 0,00 | 0 | 0 | 0 | 20,00 | 0,00 | 0,00 |
| Химия | 5 | 3 | 6 | 57,00 | 41,00 | 76,67 | 1 | 0 | 3 | 20,00 | 0,00 | 50,00 | 0 | 0 | 0 | 20,00 | 33,33 | 0,00 |
| Биология | 11 | 3 | 10 | 47,00 | 45,00 | 57,20 | 0 | 0 | 1 | 0,00 | 0,00 | 10,00 | 0 | 0 | 0 | 9,09 | 33,33 | 20,00 |
| История | 3 | 3 | 1 | 52,00 | 40,33 | 47,00 | 0 | 0 | 0 | 0,00 | 0,00 | 0,00 | 0 | 0 | 0 | 0,00 | 33,33 | 0,00 |
| География | 1 | 1 | 0 | 67,00 | 61,00 | - | 0 | 0 | 0 | 0,00 | 0,00 | 0,00 | 0 | 0 | 0 | 0,00 | 0,00 | 0,00 |
| Обществознание | 11 | 6 | 7 | 54,00 | 52,83 | 43,43 | 0 | 1 | 0 | 0,00 | 16,67 | 0,00 | 0 | 0 | 0 | 9,09 | 16,67 | 42,86 |
| Литература | 0 | 1 | 1 | - | 38,00 | 56,00 | 0 | 0 | 0 | 0,00 | 0,00 | 0,00 | 0 | 0 | 0 | 0,00 | 0,00 | 0,00 |
| Математика базовая | 0 | 37 | 37 | - | 3,73 | 3,97 | 0 | 0 | 0 | 0,00 | 0,00 | 0,00 | 0 | 0 | 0 | 0,00 | 8,11 | 2,70 |
| Информатика и ИКТ (КЕГЭ) | 1 | 1 | 0 | 53,00 | 72,00 | - | 0 | 0 | 0 | 0,00 | 0,00 | 0,00 | 0 | 0 | 0 | 0,00 | 0,00 | 0,00 |

Общие итоги ЕГЭ в Троицкий район

| Предмет | Количество участников | | | Средний бал | | | Количество высокобалльников (80-100) | | | Доля высокобалльников (80-100) | | | Количество стобалльников | | | Доля не преодолевших минимальный порог | | |
|--------------------------|-----------------------|------|------|-------------|-------|-------|--------------------------------------|------|------|--------------------------------|-------|-------|--------------------------|------|------|--|-------|-------|
| | 2021 | 2022 | 2023 | 2021 | 2022 | 2023 | 2021 | 2022 | 2023 | 2021 | 2022 | 2023 | 2021 | 2022 | 2023 | 2021 | 2022 | 2023 |
| Русский язык | 65 | 90 | 70 | 72,00 | 61,62 | 60,47 | 19 | 12 | 10 | 29,23 | 13,33 | 14,29 | 0 | 0 | 1 | 0,00 | 0,00 | 0,00 |
| Математика профильная | 40 | 31 | 22 | 45,15 | 44,81 | 39,27 | 1 | 0 | 1 | 2,50 | 0,00 | 4,55 | 0 | 0 | 0 | 12,50 | 16,13 | 40,91 |
| Физика | 14 | 3 | 7 | 44,00 | 46,67 | 54,57 | 0 | 0 | 1 | 0,00 | 0,00 | 14,29 | 0 | 0 | 1 | 21,43 | 0,00 | 14,29 |
| Химия | 4 | 7 | 4 | 69,00 | 48,57 | 34,50 | 1 | 0 | 0 | 25,00 | 0,00 | 0,00 | 0 | 0 | 0 | 0,00 | 28,57 | 50,00 |
| Биология | 6 | 14 | 9 | 54,67 | 41,36 | 49,00 | 0 | 0 | 1 | 0,00 | 0,00 | 11,11 | 0 | 0 | 0 | 16,67 | 35,71 | 22,22 |
| История | 16 | 11 | 12 | 53,13 | 58,09 | 49,42 | 1 | 0 | 0 | 6,25 | 0,00 | 0,00 | 0 | 0 | 0 | 0,00 | 0,00 | 0,00 |
| География | 0 | 1 | 2 | - | 60,00 | 52,50 | 0 | 0 | 0 | 0,00 | 0,00 | 0,00 | 0 | 0 | 0 | 0,00 | 0,00 | 0,00 |
| Английский язык | 3 | 4 | 3 | 60,33 | 62,75 | 26,00 | 0 | 0 | 0 | 0,00 | 0,00 | 0,00 | 0 | 0 | 0 | 0,00 | 0,00 | 66,67 |
| Обществознание | 39 | 38 | 34 | 55,64 | 55,87 | 45,38 | 5 | 0 | 2 | 12,82 | 0,00 | 5,88 | 0 | 0 | 0 | 17,95 | 10,53 | 44,12 |
| Литература | 3 | 2 | 3 | 68,67 | 52,50 | 65,67 | 1 | 0 | 1 | 33,33 | 0,00 | 33,33 | 0 | 0 | 0 | 0,00 | 0,00 | 0,00 |
| Математика базовая | 0 | 64 | 58 | - | 4,05 | 3,88 | 0 | 0 | 0 | 0,00 | 0,00 | 0,00 | 0 | 0 | 0 | 0,00 | 1,56 | 5,17 |
| Информатика и ИКТ (КЕГЭ) | 3 | 6 | 7 | 63,67 | 67,00 | 37,43 | 0 | 1 | 1 | 0,00 | 16,67 | 14,29 | 0 | 0 | 0 | 0,00 | 0,00 | 57,14 |

Общие итоги ЕГЭ в Тюменцевский район

| Предмет | Количество участников | | | Средний бал | | | Количество высокобалльников (80-100) | | | Доля высокобалльников (80-100) | | | Количество стобалльников | | | Доля не преодолевших минимальный порог | | |
|--------------------------|-----------------------|------|------|-------------|-------|--------|--------------------------------------|------|------|--------------------------------|--------|--------|--------------------------|------|------|--|-------|-------|
| | 2021 | 2022 | 2023 | 2021 | 2022 | 2023 | 2021 | 2022 | 2023 | 2021 | 2022 | 2023 | 2021 | 2022 | 2023 | 2021 | 2022 | 2023 |
| Русский язык | 19 | 43 | 34 | 71,63 | 64,35 | 60,47 | 4 | 7 | 5 | 21,05 | 16,28 | 14,71 | 0 | 0 | 1 | 0,00 | 0,00 | 0,00 |
| Математика профильная | 7 | 7 | 14 | 56,86 | 47,57 | 41,14 | 0 | 0 | 0 | 0,00 | 0,00 | 0,00 | 0 | 0 | 0 | 0,00 | 0,00 | 28,57 |
| Физика | 0 | 2 | 4 | - | 41,50 | 39,75 | 0 | 0 | 0 | 0,00 | 0,00 | 0,00 | 0 | 0 | 0 | 0,00 | 0,00 | 25,00 |
| Химия | 1 | 4 | 3 | 48,00 | 41,00 | 45,33 | 0 | 0 | 1 | 0,00 | 0,00 | 33,33 | 0 | 0 | 0 | 0,00 | 50,00 | 33,33 |
| Биология | 3 | 6 | 6 | 44,00 | 44,00 | 45,00 | 0 | 0 | 1 | 0,00 | 0,00 | 16,67 | 0 | 0 | 0 | 33,33 | 50,00 | 50,00 |
| История | 5 | 7 | 2 | 58,00 | 45,00 | 63,50 | 0 | 0 | 0 | 0,00 | 0,00 | 0,00 | 0 | 0 | 0 | 0,00 | 14,29 | 0,00 |
| География | 2 | 1 | 1 | 58,50 | 62,00 | 100,00 | 0 | 0 | 1 | 0,00 | 0,00 | 100,00 | 0 | 0 | 1 | 0,00 | 0,00 | 0,00 |
| Английский язык | 0 | 2 | 0 | - | 89,00 | - | 0 | 2 | 0 | 0,00 | 100,00 | 0,00 | 0 | 0 | 0 | 0,00 | 0,00 | 0,00 |
| Обществознание | 12 | 17 | 10 | 58,00 | 58,76 | 53,10 | 0 | 1 | 1 | 0,00 | 5,88 | 10,00 | 0 | 0 | 0 | 16,67 | 11,76 | 20,00 |
| Литература | 0 | 2 | 1 | - | 67,00 | 55,00 | 0 | 0 | 0 | 0,00 | 0,00 | 0,00 | 0 | 0 | 0 | 0,00 | 0,00 | 0,00 |
| Математика базовая | 0 | 36 | 24 | - | 4,17 | 3,92 | 0 | 0 | 0 | 0,00 | 0,00 | 0,00 | 0 | 0 | 0 | 0,00 | 5,56 | 4,17 |
| Информатика и ИКТ (КЕГЭ) | 2 | 1 | 3 | 60,50 | 40,00 | 47,33 | 0 | 0 | 0 | 0,00 | 0,00 | 0,00 | 0 | 0 | 0 | 0,00 | 0,00 | 0,00 |

Общие итоги ЕГЭ в Угловский район

| Предмет | Количество участников | | | Средний балл | | | Количество высокобалльников (80-100) | | | Количество высокобалльников (80-100) | | | Количество стобалльников | | | Доля не преодолевших минимальный порог | | |
|--------------------------|-----------------------|------|------|--------------|-------|-------|--------------------------------------|------|------|--------------------------------------|--------|--------|--------------------------|------|------|--|-------|-------|
| | 2021 | 2022 | 2023 | 2021 | 2022 | 2023 | 2021 | 2022 | 2023 | 2021 | 2022 | 2023 | 2021 | 2022 | 2023 | 2021 | 2022 | 2023 |
| Русский язык | 36 | 54 | 54 | 69,19 | 54,80 | 56,07 | 9 | 3 | 4 | 25,00 | 5,56 | 7,41 | 0 | 0 | 0 | 0,00 | 1,85 | 0,00 |
| Математика профильная | 14 | 11 | 8 | 61,50 | 44,09 | 48,00 | 3 | 0 | 0 | 21,43 | 0,00 | 0,00 | 0 | 0 | 0 | 0,00 | 9,09 | 0,00 |
| Физика | 6 | 2 | 1 | 83,00 | 42,00 | 40,00 | 4 | 0 | 0 | 66,67 | 0,00 | 0,00 | 1 | 0 | 0 | 0,00 | 0,00 | 0,00 |
| Химия | 1 | 1 | 6 | 42,00 | 40,00 | 39,50 | 0 | 0 | 0 | 0,00 | 0,00 | 0,00 | 0 | 0 | 0 | 0,00 | 0,00 | 33,33 |
| Биология | 4 | 7 | 15 | 45,25 | 42,57 | 42,87 | 1 | 0 | 0 | 25,00 | 0,00 | 0,00 | 0 | 0 | 0 | 25,00 | 28,57 | 20,00 |
| История | 4 | 11 | 7 | 51,25 | 50,00 | 52,14 | 0 | 0 | 1 | 0,00 | 0,00 | 14,29 | 0 | 0 | 0 | 0,00 | 18,18 | 14,29 |
| География | 0 | 1 | 4 | - | 64,00 | 54,00 | 0 | 0 | 0 | 0,00 | 0,00 | 0,00 | 0 | 0 | 0 | 0,00 | 0,00 | 0,00 |
| Английский язык | 0 | 1 | 1 | - | 85,00 | 83,00 | 0 | 1 | 1 | 0,00 | 100,00 | 100,00 | 0 | 0 | 0 | 0,00 | 0,00 | 0,00 |
| Обществознание | 21 | 15 | 17 | 48,00 | 49,67 | 43,53 | 1 | 1 | 0 | 4,76 | 6,67 | 0,00 | 0 | 0 | 0 | 33,33 | 20,00 | 41,18 |
| Литература | 5 | 4 | 0 | 64,00 | 47,50 | - | 2 | 0 | 0 | 40,00 | 0,00 | 0,00 | 0 | 0 | 0 | 0,00 | 25,00 | 0,00 |
| Математика базовая | 0 | 44 | 46 | - | 3,80 | 3,80 | 0 | 0 | 0 | 0,00 | 0,00 | 0,00 | 0 | 0 | 0 | 0,00 | 4,55 | 2,17 |
| Информатика и ИКТ (КЕГЭ) | 2 | 5 | 3 | 65,50 | 69,60 | 68,67 | 0 | 0 | 1 | 0,00 | 0,00 | 33,33 | 0 | 0 | 0 | 0,00 | 0,00 | 0,00 |

Общие итоги ЕГЭ в Усть-Калманский район

| Предмет | Количество участников | | | Средний балл | | | Количество высокобалльников (80-100) | | | Доля высокобалльников (80-100) | | | Количество стобалльников | | | Доля не преодолевших минимальный порог | | |
|--------------------------|-----------------------|------|------|--------------|-------|-------|--------------------------------------|------|------|--------------------------------|--------|--------|--------------------------|------|------|--|------|-------|
| | 2021 | 2022 | 2023 | 2021 | 2022 | 2023 | 2021 | 2022 | 2023 | 2021 | 2022 | 2023 | 2021 | 2022 | 2023 | 2021 | 2022 | 2023 |
| Русский язык | 37 | 50 | 56 | 69,73 | 68,34 | 60,18 | 9 | 12 | 5 | 24,32 | 24,00 | 8,93 | 0 | 0 | 0 | 0,00 | 0,00 | 0,00 |
| Математика профильная | 27 | 23 | 13 | 58,33 | 54,43 | 51,92 | 0 | 0 | 0 | 0,00 | 0,00 | 0,00 | 0 | 0 | 0 | 3,70 | 4,35 | 15,38 |
| Физика | 12 | 8 | 3 | 50,42 | 53,00 | 50,67 | 0 | 0 | 0 | 0,00 | 0,00 | 0,00 | 0 | 0 | 0 | 8,33 | 0,00 | 0,00 |
| Химия | 3 | 3 | 4 | 45,33 | 47,67 | 64,00 | 0 | 0 | 0 | 0,00 | 0,00 | 0,00 | 0 | 0 | 0 | 0,00 | 0,00 | 0,00 |
| Биология | 6 | 4 | 6 | 38,50 | 56,00 | 66,50 | 0 | 0 | 0 | 0,00 | 0,00 | 0,00 | 0 | 0 | 0 | 16,67 | 0,00 | 0,00 |
| История | 6 | 9 | 12 | 53,33 | 66,78 | 55,08 | 0 | 3 | 0 | 0,00 | 33,33 | 0,00 | 0 | 0 | 0 | 0,00 | 0,00 | 0,00 |
| География | 2 | 2 | 0 | 57,00 | 63,50 | - | 0 | 0 | 0 | 0,00 | 0,00 | 0,00 | 0 | 0 | 0 | 0,00 | 0,00 | 0,00 |
| Английский язык | 0 | 1 | 2 | - | 95,00 | 58,50 | 0 | 1 | 1 | 0,00 | 100,00 | 50,00 | 0 | 0 | 0 | 0,00 | 0,00 | 0,00 |
| Обществознание | 18 | 19 | 21 | 59,33 | 61,53 | 54,10 | 2 | 2 | 1 | 11,11 | 10,53 | 4,76 | 0 | 0 | 0 | 5,56 | 0,00 | 14,29 |
| Литература | 2 | 1 | 1 | 73,00 | 58,00 | 96,00 | 1 | 0 | 1 | 50,00 | 0,00 | 100,00 | 0 | 0 | 0 | 0,00 | 0,00 | 0,00 |
| Математика базовая | 0 | 28 | 45 | - | 4,50 | 4,18 | 0 | 0 | 0 | 0,00 | 0,00 | 0,00 | 0 | 0 | 0 | 0,00 | 0,00 | 0,00 |
| Информатика и ИКТ (КЕГЭ) | 4 | 5 | 4 | 60,25 | 71,00 | 47,75 | 1 | 3 | 1 | 25,00 | 60,00 | 25,00 | 0 | 0 | 0 | 0,00 | 0,00 | 25,00 |

Общие итоги ЕГЭ в Усть-Пристанский район

| Предмет | Количество участников | | | Средний бал | | | Количество высокобалльников (80-100) | | | Доля высокобалльников (80-100) | | | Количество стобалльников | | | Доля не преодолевших минимальный порог | | |
|--------------------------|-----------------------|------|------|-------------|-------|-------|--------------------------------------|------|------|--------------------------------|-------|------|--------------------------|------|------|--|-------|--------|
| | 2021 | 2022 | 2023 | 2021 | 2022 | 2023 | 2021 | 2022 | 2023 | 2021 | 2022 | 2023 | 2021 | 2022 | 2023 | 2021 | 2022 | 2023 |
| Русский язык | 28 | 36 | 41 | 66,50 | 63,03 | 56,90 | 2 | 8 | 3 | 7,14 | 22,22 | 7,32 | 0 | 0 | 0 | 0,00 | 0,00 | 0,00 |
| Математика профильная | 21 | 12 | 14 | 52,71 | 56,83 | 42,79 | 1 | 1 | 0 | 4,76 | 8,33 | 0,00 | 0 | 0 | 0 | 0,00 | 0,00 | 21,43 |
| Физика | 6 | 2 | 0 | 44,83 | 50,00 | - | 0 | 0 | 0 | 0,00 | 0,00 | 0,00 | 0 | 0 | 0 | 16,67 | 0,00 | 0,00 |
| Химия | 3 | 3 | 2 | 46,00 | 41,00 | 60,50 | 0 | 0 | 0 | 0,00 | 0,00 | 0,00 | 0 | 0 | 0 | 33,33 | 0,00 | 0,00 |
| Биология | 9 | 5 | 9 | 48,67 | 51,20 | 46,44 | 0 | 0 | 0 | 0,00 | 0,00 | 0,00 | 0 | 0 | 0 | 22,22 | 20,00 | 22,22 |
| История | 5 | 4 | 1 | 49,20 | 68,50 | 72,00 | 0 | 0 | 0 | 0,00 | 0,00 | 0,00 | 0 | 0 | 0 | 0,00 | 0,00 | 0,00 |
| География | 0 | 1 | 1 | - | 37,00 | 55,00 | 0 | 0 | 0 | 0,00 | 0,00 | 0,00 | 0 | 0 | 0 | 0,00 | 0,00 | 0,00 |
| Обществознание | 20 | 13 | 10 | 52,05 | 63,38 | 48,90 | 0 | 1 | 0 | 0,00 | 7,69 | 0,00 | 0 | 0 | 0 | 20,00 | 0,00 | 20,00 |
| Литература | 3 | 3 | 1 | 82,33 | 61,33 | 7,00 | 2 | 0 | 0 | 66,67 | 0,00 | 0,00 | 0 | 0 | 0 | 0,00 | 0,00 | 100,00 |
| Математика базовая | 0 | 24 | 30 | - | 4,13 | 3,87 | 0 | 0 | 0 | 0,00 | 0,00 | 0,00 | 0 | 0 | 0 | 0,00 | 4,17 | 0,00 |
| Информатика и ИКТ (КЕГЭ) | 2 | 0 | 6 | 32,50 | - | 53,33 | 0 | 0 | 0 | 0,00 | 0,00 | 0,00 | 0 | 0 | 0 | 50,00 | 0,00 | 16,67 |

Общие итоги ЕГЭ в Хабаровский район

| Предмет | Количество участников | | | Средний бал | | | Количество высокобалльников (80-100) | | | Доля высокобалльников (80-100) | | | Количество стобалльников | | | Доля не преодолевших минимальный порог | | |
|--------------------------|-----------------------|------|------|-------------|-------|-------|--------------------------------------|------|------|--------------------------------|------|-------|--------------------------|------|------|--|-------|--------|
| | 2021 | 2022 | 2023 | 2021 | 2022 | 2023 | 2021 | 2022 | 2023 | 2021 | 2022 | 2023 | 2021 | 2022 | 2023 | 2021 | 2022 | 2023 |
| Русский язык | 47 | 62 | 52 | 60,64 | 57,95 | 56,25 | 6 | 5 | 3 | 12,77 | 8,06 | 5,77 | 0 | 0 | 0 | 2,13 | 0,00 | 0,00 |
| Математика профильная | 19 | 14 | 13 | 57,16 | 50,93 | 42,62 | 1 | 0 | 0 | 5,26 | 0,00 | 0,00 | 0 | 0 | 0 | 0,00 | 0,00 | 15,38 |
| Физика | 4 | 3 | 3 | 54,75 | 50,33 | 55,00 | 0 | 0 | 0 | 0,00 | 0,00 | 0,00 | 0 | 0 | 0 | 0,00 | 0,00 | 0,00 |
| Химия | 10 | 1 | 2 | 40,20 | 52,00 | 68,00 | 0 | 0 | 1 | 0,00 | 0,00 | 50,00 | 0 | 0 | 0 | 40,00 | 0,00 | 0,00 |
| Биология | 13 | 9 | 8 | 42,31 | 43,11 | 45,00 | 0 | 0 | 1 | 0,00 | 0,00 | 12,50 | 0 | 0 | 0 | 38,46 | 11,11 | 25,00 |
| История | 12 | 12 | 2 | 37,50 | 57,42 | 42,50 | 0 | 1 | 0 | 0,00 | 8,33 | 0,00 | 0 | 0 | 0 | 16,67 | 0,00 | 0,00 |
| География | 1 | 2 | 3 | 69,00 | 56,50 | 61,33 | 0 | 0 | 0 | 0,00 | 0,00 | 0,00 | 0 | 0 | 0 | 0,00 | 0,00 | 0,00 |
| Обществознание | 27 | 24 | 13 | 43,74 | 56,79 | 33,46 | 0 | 2 | 0 | 0,00 | 8,33 | 0,00 | 0 | 0 | 0 | 37,04 | 12,50 | 61,54 |
| Литература | 2 | 0 | 1 | 52,50 | - | 46,00 | 0 | 0 | 0 | 0,00 | 0,00 | 0,00 | 0 | 0 | 0 | 0,00 | 0,00 | 0,00 |
| Математика базовая | 0 | 48 | 41 | - | 4,15 | 4,05 | 0 | 0 | 0 | 0,00 | 0,00 | 0,00 | 0 | 0 | 0 | 0,00 | 2,08 | 0,00 |
| Информатика и ИКТ (КЕГЭ) | 4 | 0 | 1 | 48,00 | - | 20,00 | 0 | 0 | 0 | 0,00 | 0,00 | 0,00 | 0 | 0 | 0 | 25,00 | 0,00 | 100,00 |

Общие итоги ЕГЭ в Целинный район

| Предмет | Количество участников | | | Средний бал | | | Количество высокобалльников (80-100) | | | Доля высокобалльников (80-100) | | | Количество стобалльников | | | Доля не преодолевших минимальный порог | | |
|--------------------------|-----------------------|------|------|-------------|-------|-------|--------------------------------------|------|------|--------------------------------|-------|-------|--------------------------|------|------|--|-------|-------|
| | 2021 | 2022 | 2023 | 2021 | 2022 | 2023 | 2021 | 2022 | 2023 | 2021 | 2022 | 2023 | 2021 | 2022 | 2023 | 2021 | 2022 | 2023 |
| Русский язык | 41 | 56 | 51 | 67,22 | 63,82 | 61,94 | 9 | 11 | 4 | 21,95 | 19,64 | 7,84 | 0 | 0 | 0 | 0,00 | 1,79 | 0,00 |
| Математика профильная | 23 | 20 | 21 | 45,00 | 46,05 | 42,00 | 0 | 0 | 0 | 0,00 | 0,00 | 0,00 | 0 | 0 | 0 | 4,35 | 10,00 | 0,00 |
| Физика | 5 | 4 | 6 | 45,40 | 45,75 | 50,17 | 0 | 0 | 0 | 0,00 | 0,00 | 0,00 | 0 | 0 | 0 | 20,00 | 0,00 | 0,00 |
| Химия | 9 | 4 | 3 | 47,78 | 48,25 | 34,67 | 0 | 0 | 0 | 0,00 | 0,00 | 0,00 | 0 | 0 | 0 | 22,22 | 25,00 | 66,67 |
| Биология | 14 | 10 | 8 | 50,00 | 49,60 | 41,38 | 0 | 0 | 1 | 0,00 | 0,00 | 12,50 | 0 | 0 | 0 | 7,14 | 40,00 | 37,50 |
| История | 10 | 5 | 6 | 53,80 | 68,80 | 51,83 | 1 | 1 | 0 | 10,00 | 20,00 | 0,00 | 0 | 0 | 0 | 0,00 | 0,00 | 16,67 |
| География | 0 | 2 | 0 | - | 49,50 | - | 0 | 0 | 0 | 0,00 | 0,00 | 0,00 | 0 | 0 | 0 | 0,00 | 0,00 | 0,00 |
| Английский язык | 1 | 1 | 1 | 85,00 | 71,00 | 67,00 | 1 | 0 | 0 | 100,00 | 0,00 | 0,00 | 0 | 0 | 0 | 0,00 | 0,00 | 0,00 |
| Немецкий язык | 0 | 0 | 1 | - | - | 25,00 | 0 | 0 | 0 | 0,00 | 0,00 | 0,00 | 0 | 0 | 0 | 0,00 | 0,00 | 0,00 |
| Обществознание | 24 | 17 | 21 | 50,08 | 59,71 | 49,24 | 0 | 3 | 0 | 0,00 | 17,65 | 0,00 | 0 | 0 | 0 | 33,33 | 11,76 | 28,57 |
| Литература | 1 | 1 | 2 | 87,00 | 58,00 | 78,00 | 1 | 0 | 1 | 100,00 | 0,00 | 50,00 | 0 | 0 | 1 | 0,00 | 0,00 | 0,00 |
| Математика базовая | 0 | 38 | 30 | - | 3,84 | 3,70 | 0 | 0 | 0 | 0,00 | 0,00 | 0,00 | 0 | 0 | 0 | 0,00 | 7,89 | 6,67 |
| Информатика и ИКТ (КЕГЭ) | 5 | 7 | 3 | 48,80 | 58,43 | 61,67 | 0 | 1 | 0 | 0,00 | 14,29 | 0,00 | 0 | 0 | 0 | 40,00 | 14,29 | 0,00 |

Общие итоги ЕГЭ в Чарышский район

| Предмет | Количество участников | | | Средний бал | | | Количество высокобалльников (80-100) | | | Доля высокобалльников (80-100) | | | Количество стобалльников | | | Доля не преодолевших минимальный порог | | |
|--------------------------|-----------------------|------|------|-------------|-------|-------|--------------------------------------|------|------|--------------------------------|--------|--------|--------------------------|------|------|--|-------|--------|
| | 2021 | 2022 | 2023 | 2021 | 2022 | 2023 | 2021 | 2022 | 2023 | 2021 | 2022 | 2023 | 2021 | 2022 | 2023 | 2021 | 2022 | 2023 |
| Русский язык | 22 | 55 | 65 | 65,36 | 56,20 | 53,49 | 4 | 7 | 6 | 18,18 | 12,73 | 9,23 | 0 | 1 | 0 | 0,00 | 3,64 | 1,54 |
| Математика профильная | 18 | 10 | 13 | 51,89 | 52,30 | 39,15 | 0 | 0 | 0 | 0,00 | 0,00 | 0,00 | 0 | 0 | 0 | 0,00 | 0,00 | 15,38 |
| Физика | 10 | 3 | 5 | 50,70 | 37,67 | 38,60 | 1 | 0 | 0 | 10,00 | 0,00 | 0,00 | 0 | 0 | 0 | 0,00 | 66,67 | 20,00 |
| Химия | 1 | 5 | 3 | 55,00 | 36,20 | 9,33 | 0 | 0 | 0 | 0,00 | 0,00 | 0,00 | 0 | 0 | 0 | 0,00 | 40,00 | 100,00 |
| Биология | 3 | 10 | 6 | 49,00 | 46,30 | 39,67 | 0 | 0 | 0 | 0,00 | 0,00 | 0,00 | 0 | 0 | 0 | 0,00 | 10,00 | 33,33 |
| История | 1 | 1 | 5 | 65,00 | 43,00 | 71,00 | 0 | 0 | 2 | 0,00 | 0,00 | 40,00 | 0 | 0 | 0 | 0,00 | 0,00 | 0,00 |
| География | 0 | 0 | 1 | - | - | 19,00 | 0 | 0 | 0 | 0,00 | 0,00 | 0,00 | 0 | 0 | 0 | 0,00 | 0,00 | 100,00 |
| Английский язык | 0 | 2 | 1 | - | 87,00 | 77,00 | 0 | 2 | 0 | 0,00 | 100,00 | 0,00 | 0 | 0 | 0 | 0,00 | 0,00 | 0,00 |
| Обществознание | 9 | 12 | 14 | 49,89 | 54,25 | 59,36 | 0 | 1 | 2 | 0,00 | 8,33 | 14,29 | 0 | 0 | 0 | 33,33 | 33,33 | 28,57 |
| Литература | 3 | 2 | 1 | 56,33 | 64,00 | 96,00 | 0 | 1 | 1 | 0,00 | 50,00 | 100,00 | 0 | 0 | 0 | 0,00 | 0,00 | 0,00 |
| Математика базовая | 0 | 45 | 54 | - | 3,84 | 3,67 | 0 | 0 | 0 | 0,00 | 0,00 | 0,00 | 0 | 0 | 0 | 0,00 | 8,89 | 5,56 |
| Информатика и ИКТ (КЕГЭ) | 3 | 2 | 3 | 59,33 | 41,50 | 31,33 | 0 | 0 | 0 | 0,00 | 0,00 | 0,00 | 0 | 0 | 0 | 0,00 | 50,00 | 66,67 |

Общие итоги ЕГЭ в Шипуновский район

| Предмет | Количество участников | | | Средний балл | | | Количество высокобалльников (80-100) | | | Доля высокобалльников (80-100) | | | Количество стобалльников | | | Доля не преодолевших минимальный порог | | |
|--------------------------|-----------------------|------|------|--------------|-------|-------|--------------------------------------|------|------|--------------------------------|--------|-------|--------------------------|------|------|--|-------|-------|
| | 2021 | 2022 | 2023 | 2021 | 2022 | 2023 | 2021 | 2022 | 2023 | 2021 | 2022 | 2023 | 2021 | 2022 | 2023 | 2021 | 2022 | 2023 |
| | Русский язык | 84 | 103 | 105 | 68,92 | 63,97 | 63,39 | 20 | 18 | 17 | 23,81 | 17,48 | 16,19 | 0 | 0 | 0 | 0,00 | 0,97 |
| Математика профильная | 61 | 45 | 35 | 54,90 | 50,44 | 52,66 | 7 | 0 | 1 | 11,48 | 0,00 | 2,86 | 0 | 0 | 0 | 4,92 | 13,33 | 5,71 |
| Физика | 15 | 15 | 10 | 58,27 | 54,53 | 64,70 | 3 | 1 | 2 | 20,00 | 6,67 | 20,00 | 0 | 0 | 0 | 6,67 | 0,00 | 0,00 |
| Химия | 8 | 5 | 5 | 46,50 | 42,20 | 51,20 | 0 | 0 | 0 | 0,00 | 0,00 | 0,00 | 0 | 0 | 0 | 25,00 | 20,00 | 20,00 |
| Биология | 18 | 9 | 13 | 51,44 | 41,89 | 42,62 | 0 | 0 | 0 | 0,00 | 0,00 | 0,00 | 0 | 0 | 0 | 0,00 | 33,33 | 23,08 |
| История | 25 | 5 | 23 | 43,20 | 61,40 | 50,65 | 2 | 1 | 2 | 8,00 | 20,00 | 8,70 | 0 | 0 | 0 | 20,00 | 0,00 | 4,35 |
| География | 3 | 1 | 3 | 53,33 | 40,00 | 54,33 | 0 | 0 | 0 | 0,00 | 0,00 | 0,00 | 0 | 0 | 0 | 0,00 | 0,00 | 0,00 |
| Английский язык | 2 | 1 | 3 | 51,00 | 90,00 | 60,67 | 0 | 1 | 1 | 0,00 | 100,00 | 33,33 | 0 | 0 | 0 | 0,00 | 0,00 | 0,00 |
| Обществознание | 48 | 41 | 48 | 52,44 | 57,12 | 53,38 | 3 | 5 | 2 | 6,25 | 12,20 | 4,17 | 0 | 0 | 0 | 31,25 | 17,07 | 14,58 |
| Литература | 1 | 6 | 5 | 65,00 | 49,67 | 64,80 | 0 | 0 | 1 | 0,00 | 0,00 | 20,00 | 0 | 0 | 0 | 0,00 | 16,67 | 0,00 |
| Математика базовая | 0 | 64 | 72 | - | 4,02 | 4,07 | 0 | 0 | 0 | 0,00 | 0,00 | 0,00 | 0 | 0 | 0 | 0,00 | 1,56 | 1,39 |
| Информатика и ИКТ (КЕГЭ) | 5 | 4 | 3 | 61,00 | 52,25 | 64,33 | 2 | 1 | 1 | 40,00 | 25,00 | 33,33 | 0 | 0 | 0 | 20,00 | 25,00 | 0,00 |

Общие итоги ЕГЭ в Шелаболихинский район

| Предмет | Количество участников | | | Средний балл | | | Количество высокобалльников (80-100) | | | Доля высокобалльников (80-100) | | | Количество стобалльников | | | Доля не преодолевших минимальный порог | | |
|--------------------------|-----------------------|------|------|--------------|-------|-------|--------------------------------------|------|------|--------------------------------|-------|------|--------------------------|------|------|--|-------|-------|
| | 2021 | 2022 | 2023 | 2021 | 2022 | 2023 | 2021 | 2022 | 2023 | 2021 | 2022 | 2023 | 2021 | 2022 | 2023 | 2021 | 2022 | 2023 |
| | Русский язык | 36 | 44 | 38 | 65,97 | 58,89 | 59,18 | 11 | 4 | 3 | 30,56 | 9,09 | 7,89 | 0 | 0 | 0 | 0,00 | 0,00 |
| Математика профильная | 15 | 5 | 4 | 50,27 | 57,20 | 53,00 | 0 | 0 | 0 | 0,00 | 0,00 | 0,00 | 0 | 0 | 0 | 0,00 | 0,00 | 0,00 |
| Физика | 2 | 0 | 2 | 51,00 | - | 53,50 | 0 | 0 | 0 | 0,00 | 0,00 | 0,00 | 0 | 0 | 0 | 0,00 | 0,00 | 0,00 |
| Химия | 7 | 2 | 3 | 29,43 | 76,00 | 43,00 | 0 | 0 | 0 | 0,00 | 0,00 | 0,00 | 0 | 0 | 0 | 57,14 | 0,00 | 33,33 |
| Биология | 11 | 5 | 3 | 42,09 | 49,00 | 41,67 | 0 | 0 | 0 | 0,00 | 0,00 | 0,00 | 0 | 0 | 0 | 36,36 | 20,00 | 33,33 |
| История | 5 | 1 | 3 | 64,40 | 51,00 | 44,67 | 1 | 0 | 0 | 20,00 | 0,00 | 0,00 | 0 | 0 | 0 | 0,00 | 0,00 | 33,33 |
| География | 6 | 3 | 0 | 34,83 | 58,67 | - | 0 | 0 | 0 | 0,00 | 0,00 | 0,00 | 0 | 0 | 0 | 50,00 | 0,00 | 0,00 |
| Английский язык | 1 | 1 | 1 | 79,00 | 64,00 | 52,00 | 0 | 0 | 0 | 0,00 | 0,00 | 0,00 | 0 | 0 | 0 | 0,00 | 0,00 | 0,00 |
| Обществознание | 20 | 8 | 11 | 53,85 | 57,00 | 38,36 | 0 | 0 | 0 | 0,00 | 0,00 | 0,00 | 0 | 0 | 0 | 25,00 | 25,00 | 72,73 |
| Литература | 2 | 5 | 2 | 64,00 | 58,60 | 57,50 | 1 | 0 | 0 | 50,00 | 0,00 | 0,00 | 0 | 0 | 0 | 0,00 | 0,00 | 0,00 |
| Математика базовая | 0 | 39 | 34 | - | 3,95 | 3,82 | 0 | 0 | 0 | 0,00 | 0,00 | 0,00 | 0 | 0 | 0 | 0,00 | 7,69 | 2,94 |
| Информатика и ИКТ (КЕГЭ) | 1 | 0 | 2 | 78,00 | - | 55,00 | 0 | 0 | 0 | 0,00 | 0,00 | 0,00 | 0 | 0 | 0 | 0,00 | 0,00 | 0,00 |

Общие итоги ЕГЭ в г. Алейск

| Предмет | Количество участников | | | Средний бал | | | Количество высокобалльников (80-100) | | | Доля высокобалльников (80-100) | | | Количество стобалльников | | | Доля не преодолевших минимальный порог | | |
|--------------------------|-----------------------|------|------|-------------|-------|-------|--------------------------------------|------|------|--------------------------------|-------|-------|--------------------------|------|------|--|-------|-------|
| | 2021 | 2022 | 2023 | 2021 | 2022 | 2023 | 2021 | 2022 | 2023 | 2021 | 2022 | 2023 | 2021 | 2022 | 2023 | 2021 | 2022 | 2023 |
| Русский язык | 112 | 125 | 93 | 69,60 | 65,42 | 65,57 | 35 | 22 | 14 | 31,25 | 17,60 | 15,05 | 0 | 0 | 0 | 0,00 | 0,00 | 1,08 |
| Математика профильная | 41 | 58 | 38 | 56,51 | 44,98 | 51,24 | 5 | 0 | 1 | 12,20 | 0,00 | 2,63 | 0 | 0 | 0 | 4,88 | 15,52 | 7,89 |
| Физика | 17 | 27 | 12 | 50,53 | 43,59 | 46,33 | 1 | 0 | 0 | 5,88 | 0,00 | 0,00 | 0 | 0 | 0 | 0,00 | 18,52 | 8,33 |
| Химия | 17 | 6 | 8 | 36,29 | 43,17 | 42,13 | 1 | 0 | 0 | 5,88 | 0,00 | 0,00 | 0 | 0 | 0 | 58,82 | 33,33 | 50,00 |
| Биология | 23 | 7 | 14 | 43,70 | 46,29 | 40,29 | 0 | 0 | 0 | 0,00 | 0,00 | 0,00 | 0 | 0 | 0 | 30,43 | 42,86 | 42,86 |
| История | 19 | 24 | 17 | 48,05 | 49,83 | 51,59 | 0 | 1 | 2 | 0,00 | 4,17 | 11,76 | 0 | 0 | 0 | 15,79 | 12,50 | 5,88 |
| География | 2 | 1 | 2 | 45,00 | 41,00 | 48,00 | 0 | 0 | 0 | 0,00 | 0,00 | 0,00 | 0 | 0 | 0 | 0,00 | 0,00 | 0,00 |
| Английский язык | 4 | 10 | 3 | 60,75 | 62,60 | 37,67 | 0 | 0 | 0 | 0,00 | 0,00 | 0,00 | 0 | 0 | 0 | 0,00 | 0,00 | 66,67 |
| Обществознание | 53 | 68 | 46 | 49,70 | 49,81 | 49,72 | 1 | 1 | 4 | 1,89 | 1,47 | 8,70 | 0 | 0 | 0 | 26,42 | 27,94 | 34,78 |
| Литература | 7 | 2 | 6 | 68,43 | 78,50 | 66,00 | 2 | 1 | 1 | 28,57 | 50,00 | 16,67 | 0 | 1 | 0 | 0,00 | 0,00 | 0,00 |
| Математика базовая | 0 | 76 | 58 | - | 4,09 | 4,10 | 0 | 0 | 0 | 0,00 | 0,00 | 0,00 | 0 | 0 | 0 | 0,00 | 1,32 | 1,72 |
| Информатика и ИКТ (КЕГЭ) | 6 | 10 | 12 | 54,67 | 50,40 | 51,83 | 1 | 0 | 1 | 16,67 | 0,00 | 8,33 | 0 | 0 | 0 | 16,67 | 0,00 | 25,00 |

Общие итоги ЕГЭ в г. Белоуриха

| Предмет | Количество участников | | | Средний бал | | | Количество высокобалльников (80-100) | | | Доля высокобалльников (80-100) | | | Количество стобалльников | | | Доля не преодолевших минимальный порог | | |
|--------------------------|-----------------------|------|------|-------------|-------|-------|--------------------------------------|------|------|--------------------------------|-------|-------|--------------------------|------|------|--|-------|-------|
| | 2021 | 2022 | 2023 | 2021 | 2022 | 2023 | 2021 | 2022 | 2023 | 2021 | 2022 | 2023 | 2021 | 2022 | 2023 | 2021 | 2022 | 2023 |
| Русский язык | 86 | 76 | 80 | 70,02 | 65,93 | 68,71 | 20 | 14 | 21 | 23,26 | 18,42 | 26,25 | 0 | 0 | 1 | 0,00 | 0,00 | 0,00 |
| Математика профильная | 33 | 37 | 26 | 59,36 | 45,57 | 44,58 | 0 | 1 | 1 | 0,00 | 2,70 | 3,85 | 0 | 0 | 0 | 3,03 | 21,62 | 26,92 |
| Физика | 20 | 13 | 11 | 49,60 | 53,23 | 52,36 | 1 | 0 | 0 | 5,00 | 0,00 | 0,00 | 0 | 0 | 0 | 5,00 | 0,00 | 0,00 |
| Химия | 15 | 11 | 11 | 44,93 | 30,45 | 40,64 | 1 | 0 | 0 | 6,67 | 0,00 | 0,00 | 0 | 0 | 0 | 40,00 | 63,64 | 27,27 |
| Биология | 19 | 11 | 13 | 45,79 | 44,91 | 42,08 | 0 | 0 | 0 | 0,00 | 0,00 | 0,00 | 0 | 0 | 0 | 36,84 | 45,45 | 30,77 |
| История | 19 | 8 | 8 | 52,53 | 55,88 | 42,63 | 2 | 0 | 0 | 10,53 | 0,00 | 0,00 | 0 | 0 | 0 | 0,00 | 0,00 | 25,00 |
| География | 6 | 2 | 0 | 43,83 | 53,50 | - | 0 | 0 | 0 | 0,00 | 0,00 | 0,00 | 0 | 0 | 0 | 16,67 | 0,00 | 0,00 |
| Английский язык | 11 | 6 | 11 | 64,45 | 56,50 | 62,55 | 2 | 1 | 1 | 18,18 | 16,67 | 9,09 | 0 | 0 | 0 | 0,00 | 0,00 | 9,09 |
| Обществознание | 32 | 26 | 38 | 51,81 | 59,92 | 48,37 | 3 | 5 | 1 | 9,38 | 19,23 | 2,63 | 0 | 0 | 0 | 21,88 | 15,38 | 31,58 |
| Литература | 9 | 3 | 9 | 71,67 | 70,67 | 63,33 | 3 | 1 | 2 | 33,33 | 33,33 | 22,22 | 0 | 0 | 1 | 0,00 | 0,00 | 0,00 |
| Математика базовая | 0 | 47 | 61 | - | 3,90 | 3,80 | 0 | 0 | 0 | 0,00 | 0,00 | 0,00 | 0 | 0 | 0 | 0,00 | 4,26 | 3,28 |
| Информатика и ИКТ (КЕГЭ) | 4 | 9 | 9 | 70,25 | 53,78 | 52,44 | 1 | 3 | 1 | 25,00 | 33,33 | 11,11 | 0 | 0 | 0 | 0,00 | 33,33 | 22,22 |

Общие итоги ЕГЭ в г. Барнаул

| Предмет | Количество участников | | | Средний балл | | | Количество высокобалльников (80-100) | | | Доля высокобалльников (80-100) | | | Количество стобалльников | | | Доля не преодолевших минимальный порог | | |
|--------------------------|-----------------------|------|------|--------------|-------|-------|--------------------------------------|------|------|--------------------------------|-------|-------|--------------------------|------|------|--|-------|-------|
| | 2021 | 2022 | 2023 | 2021 | 2022 | 2023 | 2021 | 2022 | 2023 | 2021 | 2022 | 2023 | 2021 | 2022 | 2023 | 2021 | 2022 | 2023 |
| Русский язык | 3617 | 3700 | 3695 | 72,14 | 68,24 | 67,25 | 1193 | 927 | 854 | 32,98 | 25,05 | 23,11 | 15 | 13 | 19 | 0,03 | 0,19 | 0,00 |
| Математика профильная | 1972 | 1687 | 1565 | 56,44 | 52,51 | 53,12 | 199 | 76 | 71 | 10,09 | 4,51 | 4,54 | 0 | 2 | 1 | 4,67 | 10,67 | 8,82 |
| Физика | 556 | 427 | 363 | 53,68 | 54,22 | 51,66 | 47 | 36 | 22 | 8,45 | 8,43 | 6,06 | 1 | 0 | 0 | 5,04 | 2,34 | 4,96 |
| Химия | 432 | 374 | 370 | 54,66 | 54,41 | 57,00 | 47 | 43 | 68 | 10,88 | 11,50 | 18,38 | 0 | 1 | 2 | 15,28 | 16,31 | 14,86 |
| Биология | 648 | 632 | 680 | 51,74 | 49,58 | 48,49 | 31 | 27 | 26 | 4,78 | 4,27 | 3,82 | 1 | 0 | 1 | 15,59 | 17,56 | 21,91 |
| История | 632 | 523 | 567 | 54,23 | 57,48 | 56,29 | 50 | 70 | 87 | 7,91 | 13,38 | 15,34 | 2 | 5 | 3 | 6,17 | 8,03 | 10,05 |
| География | 70 | 80 | 111 | 61,50 | 55,71 | 53,07 | 7 | 10 | 3 | 10,00 | 12,50 | 2,70 | 1 | 0 | 0 | 2,86 | 7,50 | 7,21 |
| Английский язык | 414 | 381 | 402 | 74,23 | 76,08 | 66,55 | 199 | 199 | 106 | 48,07 | 52,23 | 26,37 | 0 | 5 | 0 | 1,21 | 0,26 | 2,24 |
| Немецкий язык | 2 | 1 | 3 | 51,00 | 43,00 | 60,33 | 0 | 0 | 1 | 0,00 | 0,00 | 33,33 | 0 | 0 | 0 | 0,00 | 0,00 | 33,33 |
| Французский язык | 4 | 1 | 3 | 67,00 | 70,00 | 77,33 | 0 | 0 | 1 | 0,00 | 0,00 | 33,33 | 0 | 0 | 0 | 0,00 | 0,00 | 0,00 |
| Обществознание | 1978 | 1696 | 1719 | 55,56 | 58,45 | 55,02 | 139 | 163 | 145 | 7,03 | 9,61 | 8,44 | 0 | 0 | 0 | 17,24 | 13,74 | 22,40 |
| Испанский язык | 0 | 1 | 0 | - | 79,00 | - | 0 | 0 | 0 | 0,00 | 0,00 | 0,00 | 0 | 0 | 0 | 0,00 | 0,00 | 0,00 |
| Китайский язык | 0 | 1 | 0 | - | 23,00 | - | 0 | 0 | 0 | 0,00 | 0,00 | 0,00 | 0 | 0 | 0 | 0,00 | 0,00 | 0,00 |
| Литература | 286 | 270 | 286 | 64,96 | 55,01 | 61,50 | 64 | 17 | 50 | 22,38 | 6,30 | 17,48 | 0 | 1 | 4 | 1,40 | 3,70 | 1,40 |
| Математика базовая | 0 | 2194 | 2266 | - | 4,05 | 4,00 | 0 | 0 | 0 | 0,00 | 0,00 | 0,00 | 0 | 0 | 0 | 0,00 | 2,37 | 0,53 |
| Информатика и ИКТ (КЕГЭ) | 514 | 519 | 671 | 62,58 | 60,15 | 59,14 | 129 | 128 | 123 | 25,10 | 24,66 | 18,33 | 5 | 0 | 1 | 10,70 | 16,76 | 11,03 |

Общие итоги ЕГЭ в г. Бийск

| Предмет | Количество участников | | | Средний бал | | | Количество высокобалльников (80-100) | | | Доля высокобалльников (80-100) | | | Количество стобалльников | | | Доля не преодолевших минимальный порог | | |
|--------------------------|-----------------------|------|------|-------------|-------|-------|--------------------------------------|------|------|--------------------------------|-------|-------|--------------------------|------|------|--|-------|-------|
| | 2021 | 2022 | 2023 | 2021 | 2022 | 2023 | 2021 | 2022 | 2023 | 2021 | 2022 | 2023 | 2021 | 2022 | 2023 | 2021 | 2022 | 2023 |
| Русский язык | 769 | 729 | 718 | 69,47 | 67,72 | 66,14 | 199 | 153 | 137 | 25,88 | 20,99 | 19,08 | 3 | 4 | 2 | 0,00 | 0,00 | 0,42 |
| Математика профильная | 544 | 429 | 373 | 52,00 | 49,38 | 47,74 | 30 | 8 | 6 | 5,51 | 1,86 | 1,61 | 0 | 0 | 0 | 8,64 | 16,08 | 11,26 |
| Физика | 192 | 138 | 113 | 50,28 | 54,05 | 51,88 | 8 | 3 | 6 | 4,17 | 2,17 | 5,31 | 0 | 0 | 1 | 9,38 | 3,62 | 7,08 |
| Химия | 100 | 79 | 76 | 54,30 | 53,38 | 55,37 | 12 | 9 | 10 | 12,00 | 11,39 | 13,16 | 1 | 1 | 1 | 21,00 | 17,72 | 11,84 |
| Биология | 138 | 101 | 113 | 48,73 | 47,72 | 49,03 | 4 | 5 | 4 | 2,90 | 4,95 | 3,54 | 0 | 0 | 0 | 18,84 | 20,79 | 21,24 |
| История | 103 | 90 | 107 | 49,86 | 54,59 | 51,93 | 5 | 8 | 10 | 4,85 | 8,89 | 9,35 | 0 | 0 | 0 | 11,65 | 8,89 | 12,15 |
| География | 17 | 14 | 42 | 55,24 | 58,07 | 54,81 | 0 | 2 | 1 | 0,00 | 14,29 | 2,38 | 0 | 0 | 0 | 0,00 | 0,00 | 4,76 |
| Английский язык | 38 | 61 | 62 | 70,63 | 68,46 | 61,79 | 11 | 24 | 10 | 28,95 | 39,34 | 16,13 | 0 | 0 | 0 | 0,00 | 1,64 | 4,84 |
| Обществознание | 402 | 338 | 334 | 54,39 | 56,78 | 52,28 | 25 | 23 | 16 | 6,22 | 6,80 | 4,79 | 0 | 0 | 0 | 18,41 | 14,50 | 26,35 |
| Литература | 37 | 34 | 54 | 62,05 | 55,85 | 55,20 | 5 | 3 | 5 | 13,51 | 8,82 | 9,26 | 0 | 0 | 0 | 0,00 | 0,00 | 5,56 |
| Математика базовая | 0 | 368 | 386 | - | 3,89 | 3,91 | 0 | 0 | 0 | 0,00 | 0,00 | 0,00 | 0 | 0 | 0 | 0,00 | 3,26 | 1,81 |
| Информатика и ИКТ (КЕГЭ) | 107 | 136 | 147 | 56,21 | 56,32 | 52,19 | 19 | 17 | 8 | 17,76 | 12,50 | 5,44 | 0 | 0 | 0 | 14,95 | 12,50 | 18,37 |

Общие итоги ЕГЭ в г. Заринск

| Предмет | Количество участников | | | Средний бал | | | Количество высокобалльников (80-100) | | | Доля высокобалльников (80-100) | | | Количество стобалльников | | | Доля не преодолевших минимальный порог | | |
|--------------------------|-----------------------|------|------|-------------|-------|-------|--------------------------------------|------|------|--------------------------------|-------|-------|--------------------------|------|------|--|-------|-------|
| | 2021 | 2022 | 2023 | 2021 | 2022 | 2023 | 2021 | 2022 | 2023 | 2021 | 2022 | 2023 | 2021 | 2022 | 2023 | 2021 | 2022 | 2023 |
| Русский язык | 183 | 202 | 184 | 71,20 | 69,27 | 68,51 | 48 | 50 | 43 | 26,23 | 24,75 | 23,37 | 0 | 0 | 1 | 0,00 | 0,00 | 0,00 |
| Математика профильная | 105 | 80 | 80 | 54,91 | 57,36 | 53,96 | 7 | 9 | 2 | 6,67 | 11,25 | 2,50 | 0 | 0 | 0 | 5,71 | 6,25 | 10,00 |
| Физика | 43 | 28 | 21 | 49,70 | 60,75 | 52,86 | 1 | 6 | 1 | 2,33 | 21,43 | 4,76 | 0 | 0 | 0 | 6,98 | 0,00 | 4,76 |
| Химия | 19 | 16 | 13 | 58,63 | 44,25 | 62,23 | 4 | 0 | 1 | 21,05 | 0,00 | 7,69 | 0 | 0 | 0 | 10,53 | 31,25 | 7,69 |
| Биология | 30 | 25 | 22 | 48,97 | 46,52 | 46,23 | 2 | 0 | 0 | 6,67 | 0,00 | 0,00 | 0 | 0 | 0 | 23,33 | 28,00 | 22,73 |
| История | 29 | 26 | 34 | 59,59 | 59,77 | 52,21 | 7 | 3 | 3 | 24,14 | 11,54 | 8,82 | 0 | 0 | 0 | 0,00 | 7,69 | 14,71 |
| География | 22 | 10 | 11 | 47,09 | 54,90 | 57,18 | 2 | 0 | 2 | 9,09 | 0,00 | 18,18 | 0 | 0 | 0 | 22,73 | 0,00 | 0,00 |
| Английский язык | 11 | 15 | 21 | 79,45 | 77,27 | 73,05 | 5 | 8 | 10 | 45,45 | 53,33 | 47,62 | 0 | 0 | 0 | 0,00 | 0,00 | 0,00 |
| Обществознание | 100 | 82 | 80 | 52,70 | 60,65 | 55,29 | 9 | 8 | 10 | 9,00 | 9,76 | 12,50 | 0 | 0 | 0 | 27,00 | 7,32 | 23,75 |
| Литература | 5 | 18 | 9 | 60,40 | 51,94 | 64,78 | 1 | 1 | 2 | 20,00 | 5,56 | 22,22 | 0 | 0 | 2 | 20,00 | 5,56 | 0,00 |
| Математика базовая | 0 | 127 | 112 | - | 4,14 | 4,14 | 0 | 0 | 0 | 0,00 | 0,00 | 0,00 | 0 | 0 | 0 | 0,00 | 1,57 | 0,00 |
| Информатика и ИКТ (КЕГЭ) | 12 | 21 | 25 | 60,42 | 64,43 | 58,12 | 1 | 8 | 2 | 8,33 | 38,10 | 8,00 | 0 | 0 | 0 | 8,33 | 14,29 | 4,00 |

Общие итоги ЕГЭ в г. Новоалтайск

| Предмет | Количество участников | | | Средний балл | | | Количество высокобалльников (80-100) | | | Доля высокобалльников (80-100) | | | Количество стобалльников | | | Доля не преодолевших минимальный порог | | |
|--------------------------|-----------------------|------|------|--------------|-------|-------|--------------------------------------|------|------|--------------------------------|-------|-------|--------------------------|------|------|--|-------|-------|
| | 2021 | 2022 | 2023 | 2021 | 2022 | 2023 | 2021 | 2022 | 2023 | 2021 | 2022 | 2023 | 2021 | 2022 | 2023 | 2021 | 2022 | 2023 |
| Русский язык | 329 | 292 | 289 | 69,23 | 65,11 | 65,57 | 89 | 53 | 59 | 27,05 | 18,15 | 20,42 | 1 | 0 | 1 | 0,00 | 0,00 | 0,00 |
| Математика профильная | 199 | 136 | 136 | 52,70 | 49,23 | 50,98 | 13 | 3 | 1 | 6,53 | 2,21 | 0,74 | 0 | 0 | 0 | 8,54 | 12,50 | 7,35 |
| Физика | 70 | 36 | 42 | 55,56 | 53,25 | 55,33 | 10 | 3 | 5 | 14,29 | 8,33 | 11,90 | 0 | 1 | 0 | 7,14 | 8,33 | 7,14 |
| Химия | 35 | 23 | 15 | 57,09 | 52,35 | 58,47 | 6 | 2 | 2 | 17,14 | 8,70 | 13,33 | 0 | 0 | 0 | 17,14 | 21,74 | 6,67 |
| Биология | 54 | 47 | 37 | 49,20 | 49,40 | 43,30 | 2 | 2 | 0 | 3,70 | 4,26 | 0,00 | 0 | 0 | 0 | 18,52 | 23,40 | 35,14 |
| История | 53 | 31 | 31 | 53,36 | 57,55 | 48,58 | 5 | 7 | 0 | 9,43 | 22,58 | 0,00 | 0 | 0 | 0 | 9,43 | 9,68 | 12,90 |
| География | 14 | 8 | 17 | 50,79 | 49,13 | 49,76 | 0 | 0 | 1 | 0,00 | 0,00 | 5,88 | 0 | 0 | 0 | 7,14 | 0,00 | 5,88 |
| Английский язык | 25 | 24 | 21 | 65,24 | 74,21 | 64,76 | 6 | 11 | 4 | 24,00 | 45,83 | 19,05 | 0 | 0 | 0 | 4,00 | 0,00 | 0,00 |
| Немецкий язык | 1 | 0 | 0 | 47,00 | - | - | 0 | 0 | 0 | 0,00 | 0,00 | 0,00 | 0 | 0 | 0 | 0,00 | 0,00 | 0,00 |
| Обществознание | 163 | 129 | 131 | 53,11 | 57,84 | 53,77 | 4 | 17 | 11 | 2,45 | 13,18 | 8,40 | 0 | 0 | 0 | 23,31 | 20,93 | 28,24 |
| Литература | 24 | 23 | 19 | 61,04 | 58,43 | 51,63 | 3 | 3 | 1 | 12,50 | 13,04 | 5,26 | 0 | 0 | 0 | 4,17 | 0,00 | 10,53 |
| Математика базовая | 0 | 172 | 163 | - | 4,03 | 4,00 | 0 | 0 | 0 | 0,00 | 0,00 | 0,00 | 0 | 0 | 0 | 0,00 | 1,74 | 1,23 |
| Информатика и ИКТ (КЕГЭ) | 28 | 29 | 44 | 57,14 | 46,48 | 55,02 | 6 | 1 | 4 | 21,43 | 3,45 | 9,09 | 0 | 0 | 0 | 17,86 | 27,59 | 9,09 |

Общие итоги ЕГЭ в г. Рубцовск

| Предмет | Количество участников | | | Средний балл | | | Количество высокобалльников (80-100) | | | Доля высокобалльников (80-100) | | | Количество стобалльников | | | Доля не преодолевших минимальный порог | | |
|--------------------------|-----------------------|------|------|--------------|-------|-------|--------------------------------------|------|------|--------------------------------|-------|-------|--------------------------|------|------|--|-------|-------|
| | 2021 | 2022 | 2023 | 2021 | 2022 | 2023 | 2021 | 2022 | 2023 | 2021 | 2022 | 2023 | 2021 | 2022 | 2023 | 2021 | 2022 | 2023 |
| Русский язык | 515 | 593 | 444 | 71,15 | 64,52 | 65,09 | 152 | 135 | 101 | 29,51 | 22,77 | 22,75 | 1 | 3 | 0 | 0,00 | 2,02 | 0,90 |
| Математика профильная | 275 | 237 | 164 | 56,33 | 54,49 | 52,90 | 20 | 11 | 6 | 7,27 | 4,64 | 3,66 | 0 | 0 | 0 | 4,73 | 12,24 | 9,15 |
| Физика | 99 | 65 | 53 | 52,39 | 54,42 | 55,87 | 8 | 4 | 8 | 8,08 | 6,15 | 15,09 | 0 | 0 | 0 | 14,14 | 4,62 | 3,77 |
| Химия | 66 | 65 | 56 | 60,39 | 55,17 | 61,66 | 12 | 10 | 15 | 18,18 | 15,38 | 26,79 | 1 | 0 | 0 | 12,12 | 18,46 | 17,86 |
| Биология | 96 | 91 | 69 | 54,23 | 50,55 | 52,19 | 3 | 3 | 2 | 3,13 | 3,30 | 2,90 | 0 | 0 | 0 | 14,58 | 21,98 | 13,04 |
| История | 105 | 94 | 80 | 50,03 | 56,38 | 50,98 | 8 | 13 | 7 | 7,62 | 13,83 | 8,75 | 0 | 1 | 0 | 11,43 | 11,70 | 12,50 |
| География | 5 | 18 | 9 | 71,60 | 56,44 | 53,00 | 1 | 1 | 0 | 20,00 | 5,56 | 0,00 | 1 | 0 | 0 | 0,00 | 0,00 | 0,00 |
| Английский язык | 39 | 38 | 42 | 73,15 | 74,89 | 60,36 | 16 | 18 | 11 | 41,03 | 47,37 | 26,19 | 0 | 0 | 0 | 0,00 | 0,00 | 7,14 |
| Немецкий язык | 1 | 0 | 2 | 24,00 | - | 58,50 | 0 | 0 | 1 | 0,00 | 0,00 | 50,00 | 0 | 0 | 0 | 0,00 | 0,00 | 0,00 |
| Обществознание | 237 | 223 | 202 | 55,14 | 58,15 | 51,45 | 16 | 24 | 13 | 6,75 | 10,76 | 6,44 | 0 | 0 | 0 | 17,72 | 12,11 | 28,22 |
| Литература | 33 | 22 | 17 | 64,94 | 60,73 | 63,94 | 3 | 2 | 4 | 9,09 | 9,09 | 23,53 | 0 | 0 | 0 | 0,00 | 0,00 | 5,88 |
| Математика базовая | 0 | 385 | 295 | - | 3,90 | 3,94 | 0 | 0 | 0 | 0,00 | 0,00 | 0,00 | 0 | 0 | 0 | 0,00 | 7,01 | 5,76 |
| Информатика и ИКТ (КЕГЭ) | 75 | 94 | 71 | 59,85 | 58,89 | 52,76 | 13 | 16 | 7 | 17,33 | 17,02 | 9,86 | 0 | 0 | 0 | 8,00 | 12,77 | 19,72 |

Общие итоги ЕГЭ в г. Славгорода

| Предмет | Количество участников | | | Средний балл | | | Количество высокобалльников (80-100) | | | Доля высокобалльников (80-100) | | | Количество стобалльников | | | Доля не преодолевших минимальный порог | | |
|--------------------------|-----------------------|------|------|--------------|-------|-------|--------------------------------------|------|------|--------------------------------|-------|-------|--------------------------|------|------|--|-------|-------|
| | 2021 | 2022 | 2023 | 2021 | 2022 | 2023 | 2021 | 2022 | 2023 | 2021 | 2022 | 2023 | 2021 | 2022 | 2023 | 2021 | 2022 | 2023 |
| Русский язык | 157 | 175 | 141 | 71,73 | 67,12 | 74,13 | 49 | 36 | 45 | 31,21 | 20,57 | 31,91 | 0 | 0 | 1 | 0,00 | 0,00 | 0,00 |
| Математика профильная | 73 | 63 | 71 | 59,95 | 56,03 | 53,70 | 7 | 2 | 2 | 9,59 | 3,17 | 2,82 | 0 | 0 | 0 | 1,37 | 3,17 | 11,27 |
| Физика | 21 | 32 | 14 | 51,90 | 58,19 | 63,14 | 1 | 4 | 3 | 4,76 | 12,50 | 21,43 | 0 | 0 | 1 | 4,76 | 0,00 | 7,14 |
| Химия | 22 | 17 | 11 | 51,45 | 47,82 | 56,45 | 1 | 2 | 1 | 4,55 | 11,76 | 9,09 | 0 | 0 | 0 | 22,73 | 23,53 | 9,09 |
| Биология | 25 | 21 | 22 | 52,04 | 53,81 | 52,82 | 0 | 1 | 0 | 0,00 | 4,76 | 0,00 | 0 | 0 | 0 | 12,00 | 4,76 | 18,18 |
| История | 39 | 25 | 15 | 55,36 | 57,40 | 57,73 | 3 | 4 | 2 | 7,69 | 16,00 | 13,33 | 0 | 0 | 0 | 2,56 | 8,00 | 0,00 |
| География | 2 | 1 | 2 | 61,00 | 65,00 | 69,50 | 0 | 0 | 0 | 0,00 | 0,00 | 0,00 | 0 | 0 | 0 | 0,00 | 0,00 | 0,00 |
| Английский язык | 7 | 4 | 8 | 71,14 | 65,00 | 69,63 | 3 | 1 | 2 | 42,86 | 25,00 | 25,00 | 0 | 0 | 0 | 0,00 | 0,00 | 0,00 |
| Обществознание | 82 | 69 | 59 | 60,12 | 60,41 | 55,75 | 6 | 5 | 3 | 7,32 | 7,25 | 5,08 | 0 | 0 | 0 | 9,76 | 5,80 | 16,95 |
| Литература | 6 | 7 | 7 | 66,83 | 56,00 | 67,57 | 1 | 0 | 2 | 16,67 | 0,00 | 28,57 | 0 | 0 | 0 | 0,00 | 0,00 | 0,00 |
| Математика базовая | 0 | 114 | 78 | - | 4,19 | 4,01 | 0 | 0 | 0 | 0,00 | 0,00 | 0,00 | 0 | 0 | 0 | 0,00 | 0,88 | 0,00 |
| Информатика и ИКТ (КЕГЭ) | 10 | 16 | 23 | 63,00 | 58,19 | 64,35 | 2 | 2 | 8 | 20,00 | 12,50 | 34,78 | 0 | 0 | 0 | 0,00 | 12,50 | 8,70 |

Общие итоги ЕГЭ в г. Яровое

| Предмет | Количество участников | | | Средний балл | | | Количество высокобалльников (80-100) | | | Доля высокобалльников (80-100) | | | Количество стобалльников | | | Доля не преодолевших минимальный порог | | |
|--------------------------|-----------------------|------|------|--------------|-------|-------|--------------------------------------|------|------|--------------------------------|-------|-------|--------------------------|------|------|--|-------|-------|
| | 2021 | 2022 | 2023 | 2021 | 2022 | 2023 | 2021 | 2022 | 2023 | 2021 | 2022 | 2023 | 2021 | 2022 | 2023 | 2021 | 2022 | 2023 |
| Русский язык | 78 | 76 | 63 | 70,51 | 63,84 | 66,52 | 22 | 9 | 10 | 28,21 | 11,84 | 15,87 | 1 | 0 | 1 | 0,00 | 0,00 | 0,00 |
| Математика профильная | 38 | 27 | 23 | 57,29 | 49,59 | 52,96 | 2 | 0 | 0 | 5,26 | 0,00 | 0,00 | 0 | 0 | 0 | 2,63 | 7,41 | 4,35 |
| Физика | 10 | 12 | 9 | 51,60 | 49,75 | 53,56 | 0 | 0 | 0 | 0,00 | 0,00 | 0,00 | 0 | 0 | 0 | 10,00 | 16,67 | 0,00 |
| Химия | 9 | 4 | 6 | 59,00 | 67,00 | 68,17 | 1 | 0 | 2 | 11,11 | 0,00 | 33,33 | 0 | 0 | 0 | 22,22 | 0,00 | 16,67 |
| Биология | 12 | 6 | 9 | 59,00 | 61,33 | 48,89 | 2 | 0 | 2 | 16,67 | 0,00 | 22,22 | 0 | 0 | 0 | 0,00 | 0,00 | 44,44 |
| История | 13 | 9 | 3 | 61,85 | 63,33 | 70,33 | 2 | 3 | 1 | 15,38 | 33,33 | 33,33 | 0 | 0 | 0 | 7,69 | 11,11 | 0,00 |
| География | 2 | 0 | 2 | 57,50 | - | 39,50 | 0 | 0 | 0 | 0,00 | 0,00 | 0,00 | 0 | 0 | 0 | 0,00 | 0,00 | 50,00 |
| Английский язык | 7 | 1 | 1 | 79,57 | 25,00 | 79,00 | 4 | 0 | 0 | 57,14 | 0,00 | 0,00 | 0 | 0 | 0 | 0,00 | 0,00 | 0,00 |
| Обществознание | 33 | 26 | 23 | 60,70 | 60,42 | 53,26 | 3 | 3 | 1 | 9,09 | 11,54 | 4,35 | 0 | 0 | 0 | 9,09 | 3,85 | 26,09 |
| Литература | 7 | 6 | 3 | 68,57 | 67,83 | 62,00 | 1 | 2 | 0 | 14,29 | 33,33 | 0,00 | 0 | 0 | 0 | 0,00 | 0,00 | 0,00 |
| Математика базовая | 0 | 51 | 41 | - | 4,25 | 4,22 | 0 | 0 | 0 | 0,00 | 0,00 | 0,00 | 0 | 0 | 0 | 0,00 | 0,00 | 0,00 |
| Информатика и ИКТ (КЕГЭ) | 11 | 12 | 11 | 60,09 | 49,92 | 53,73 | 0 | 0 | 0 | 0,00 | 0,00 | 0,00 | 0 | 0 | 0 | 0,00 | 16,67 | 9,09 |

Общие итоги ЕГЭ в УФСИН (Краевое государственное казенное общеобразовательное учреждение "Вечерняя (сменная) общеобразовательная школа №2")

| Предмет | Количество участников | | | Средний балл | | | Количество высокобалльников (80-100) | | | Доля высокобалльников (80-100) | | | Количество стобалльников | | | Доля не преодолевших минимальный порог | | |
|--------------------|-----------------------|------|------|--------------|-------|------|--------------------------------------|------|------|--------------------------------|------|------|--------------------------|------|------|--|--------|------|
| | 2021 | 2022 | 2023 | 2021 | 2022 | 2023 | 2021 | 2022 | 2023 | 2021 | 2022 | 2023 | 2021 | 2022 | 2023 | 2021 | 2022 | 2023 |
| Русский язык | 0 | 2 | 0 | - | 52,00 | - | 0 | 0 | 0 | 0,00 | 0,00 | 0,00 | 0 | 0 | 0 | 0,00 | 0,00 | 0,00 |
| Химия | 0 | 1 | 0 | - | 17,00 | - | 0 | 0 | 0 | 0,00 | 0,00 | 0,00 | 0 | 0 | 0 | 0,00 | 100,00 | 0,00 |
| Биология | 0 | 1 | 0 | - | 32,00 | - | 0 | 0 | 0 | 0,00 | 0,00 | 0,00 | 0 | 0 | 0 | 0,00 | 100,00 | 0,00 |
| Математика базовая | 0 | 2 | 0 | - | 3,50 | - | 0 | 0 | 0 | 0,00 | 0,00 | 0,00 | 0 | 0 | 0 | 0,00 | 0,00 | 0,00 |

Общие итоги ЕГЭ в краевых образовательных организациях

| Предмет | Количество участников | | | Средний балл | | | Количество высокобалльников (80-100) | | | Доля высокобалльников (80-100) | | | Количество стобалльников | | | Доля не преодолевших минимальный порог | | |
|--------------------------|-----------------------|------|------|--------------|-------|-------|--------------------------------------|------|------|--------------------------------|-------|-------|--------------------------|------|------|--|-------|-------|
| | 2021 | 2022 | 2023 | 2021 | 2022 | 2023 | 2021 | 2022 | 2023 | 2021 | 2022 | 2023 | 2021 | 2022 | 2023 | 2021 | 2022 | 2023 |
| Русский язык | 434 | 461 | 426 | 76,22 | 73,44 | 72,31 | 197 | 175 | 160 | 45,39 | 37,96 | 37,56 | 1 | 3 | 6 | 0,00 | 0,00 | 0,00 |
| Математика профильная | 267 | 265 | 248 | 61,58 | 57,53 | 56,13 | 46 | 22 | 16 | 17,23 | 8,30 | 6,45 | 0 | 0 | 0 | 4,49 | 3,40 | 5,65 |
| Физика | 134 | 123 | 107 | 51,77 | 55,21 | 51,62 | 6 | 18 | 7 | 4,48 | 14,63 | 6,54 | 0 | 0 | 0 | 6,72 | 3,25 | 4,67 |
| Химия | 34 | 37 | 40 | 69,71 | 63,32 | 75,90 | 9 | 5 | 16 | 26,47 | 13,51 | 40,00 | 0 | 0 | 0 | 2,94 | 13,51 | 0,00 |
| Биология | 58 | 61 | 62 | 56,33 | 53,13 | 55,87 | 4 | 6 | 5 | 6,90 | 9,84 | 8,06 | 0 | 0 | 0 | 15,52 | 26,23 | 25,81 |
| История | 52 | 83 | 63 | 58,94 | 60,24 | 59,60 | 8 | 18 | 14 | 15,38 | 21,69 | 22,22 | 0 | 0 | 0 | 1,92 | 2,41 | 12,70 |
| География | 1 | 9 | 5 | 68,00 | 62,33 | 69,00 | 0 | 1 | 2 | 0,00 | 11,11 | 40,00 | 0 | 0 | 0 | 0,00 | 11,11 | 0,00 |
| Английский язык | 55 | 61 | 58 | 80,84 | 87,26 | 72,19 | 34 | 49 | 17 | 61,82 | 80,33 | 29,31 | 0 | 1 | 0 | 0,00 | 0,00 | 0,00 |
| Немецкий язык | 4 | 4 | 2 | 70,00 | 64,25 | 74,00 | 2 | 1 | 0 | 50,00 | 25,00 | 0,00 | 0 | 0 | 0 | 0,00 | 0,00 | 0,00 |
| Обществознание | 183 | 213 | 185 | 60,69 | 61,61 | 59,11 | 29 | 32 | 32 | 15,85 | 15,02 | 17,30 | 0 | 0 | 0 | 13,11 | 10,33 | 20,54 |
| Литература | 29 | 26 | 19 | 73,62 | 64,46 | 68,32 | 12 | 4 | 4 | 41,38 | 15,38 | 21,05 | 2 | 0 | 0 | 0,00 | 0,00 | 0,00 |
| Математика базовая | 0 | 205 | 192 | - | 4,30 | 4,32 | 0 | 0 | 0 | 0,00 | 0,00 | 0,00 | 0 | 0 | 0 | 0,00 | 0,49 | 0,52 |
| Информатика и ИКТ (КЕГЭ) | 71 | 73 | 81 | 79,38 | 75,45 | 73,28 | 43 | 39 | 41 | 60,56 | 53,42 | 50,62 | 4 | 0 | 1 | 1,41 | 1,37 | 3,70 |

Общие итоги ЕГЭ в краевые коррекционных образовательных организациях

| Предмет | Количество участников | | | Средний балл | | | Количество высокобалльников (80-100) | | | Доля высокобалльников (80-100) | | | Количество стобалльников | | | Доля не преодолевших минимальный порог | | |
|--------------------------|-----------------------|------|------|--------------|-------|-------|--------------------------------------|------|------|--------------------------------|------|-------|--------------------------|------|------|--|------|--------|
| | 2021 | 2022 | 2023 | 2021 | 2022 | 2023 | 2021 | 2022 | 2023 | 2021 | 2022 | 2023 | 2021 | 2022 | 2023 | 2021 | 2022 | 2023 |
| Русский язык | 9 | 5 | 11 | 78,67 | 66,20 | 71,82 | 3 | 0 | 3 | 33,33 | 0,00 | 27,27 | 0 | 0 | 0 | 0,00 | 0,00 | 0,00 |
| Математика профильная | 5 | 1 | 4 | 57,80 | 66,00 | 51,75 | 0 | 0 | 0 | 0,00 | 0,00 | 0,00 | 0 | 0 | 0 | 0,00 | 0,00 | 0,00 |
| Физика | 0 | 0 | 1 | - | - | 58,00 | 0 | 0 | 0 | 0,00 | 0,00 | 0,00 | 0 | 0 | 0 | 0,00 | 0,00 | 0,00 |
| Химия | 1 | 0 | 2 | 80,00 | - | 63,50 | 1 | 0 | 0 | 100,00 | 0,00 | 0,00 | 0 | 0 | 0 | 0,00 | 0,00 | 0,00 |
| Биология | 3 | 0 | 3 | 56,00 | - | 52,00 | 0 | 0 | 0 | 0,00 | 0,00 | 0,00 | 0 | 0 | 0 | 0,00 | 0,00 | 0,00 |
| История | 2 | 2 | 1 | 76,50 | 61,50 | 66,00 | 1 | 0 | 0 | 50,00 | 0,00 | 0,00 | 0 | 0 | 0 | 0,00 | 0,00 | 0,00 |
| Английский язык | 3 | 0 | 1 | 73,33 | - | 20,00 | 2 | 0 | 0 | 66,67 | 0,00 | 0,00 | 0 | 0 | 0 | 0,00 | 0,00 | 100,00 |
| Обществознание | 4 | 3 | 4 | 74,50 | 60,00 | 54,50 | 1 | 0 | 1 | 25,00 | 0,00 | 25,00 | 0 | 0 | 0 | 0,00 | 0,00 | 25,00 |
| Литература | 0 | 1 | 2 | - | 33,00 | 77,50 | 0 | 0 | 1 | 0,00 | 0,00 | 50,00 | 0 | 0 | 0 | 0,00 | 0,00 | 0,00 |
| Математика базовая | 0 | 4 | 6 | - | 4,75 | 4,67 | 0 | 0 | 0 | 0,00 | 0,00 | 0,00 | 0 | 0 | 0 | 0,00 | 0,00 | 0,00 |
| Информатика и ИКТ (КЕГЭ) | 1 | 1 | 3 | 88,00 | 70,00 | 50,00 | 1 | 0 | 0 | 100,00 | 0,00 | 0,00 | 0 | 0 | 0 | 0,00 | 0,00 | 0,00 |

Общие итоги ЕГЭ в негосударственных образовательных организациях

| Предмет | Количество участников | | | Средний балл | | | Количество высокобалльников (80-100) | | | Доля высокобалльников (80-100) | | | Количество стобалльников | | | Доля не преодолевших минимальный порог | | |
|--------------------------|-----------------------|------|------|--------------|-------|-------|--------------------------------------|------|------|--------------------------------|--------|-------|--------------------------|------|------|--|-------|-------|
| | 2021 | 2022 | 2023 | 2021 | 2022 | 2023 | 2021 | 2022 | 2023 | 2021 | 2022 | 2023 | 2021 | 2022 | 2023 | 2021 | 2022 | 2023 |
| Русский язык | 38 | 38 | 31 | 68,74 | 65,53 | 71,45 | 10 | 5 | 10 | 26,32 | 13,16 | 32,26 | 0 | 0 | 0 | 0,00 | 0,00 | 0,00 |
| Математика профильная | 20 | 18 | 13 | 49,10 | 42,39 | 56,92 | 2 | 0 | 0 | 10,00 | 0,00 | 0,00 | 0 | 0 | 0 | 10,00 | 11,11 | 0,00 |
| Физика | 3 | 9 | 3 | 47,67 | 43,67 | 63,33 | 0 | 0 | 1 | 0,00 | 0,00 | 33,33 | 0 | 0 | 0 | 0,00 | 11,11 | 0,00 |
| Химия | 4 | 8 | 4 | 56,75 | 34,63 | 62,00 | 0 | 0 | 1 | 0,00 | 0,00 | 25,00 | 0 | 0 | 0 | 0,00 | 37,50 | 0,00 |
| Биология | 6 | 9 | 2 | 50,83 | 42,44 | 44,00 | 0 | 0 | 0 | 0,00 | 0,00 | 0,00 | 0 | 0 | 0 | 16,67 | 44,44 | 0,00 |
| История | 10 | 3 | 7 | 53,50 | 27,33 | 69,00 | 2 | 0 | 2 | 20,00 | 0,00 | 28,57 | 0 | 0 | 1 | 0,00 | 66,67 | 0,00 |
| География | 3 | 1 | 1 | 61,67 | 51,00 | 64,00 | 0 | 0 | 0 | 0,00 | 0,00 | 0,00 | 0 | 0 | 0 | 0,00 | 0,00 | 0,00 |
| Английский язык | 3 | 9 | 10 | 72,33 | 67,44 | 69,00 | 1 | 4 | 3 | 33,33 | 44,44 | 30,00 | 0 | 0 | 0 | 0,00 | 11,11 | 0,00 |
| Немецкий язык | 0 | 1 | 0 | - | 80,00 | - | 0 | 1 | 0 | 0,00 | 100,00 | 0,00 | 0 | 0 | 0 | 0,00 | 0,00 | 0,00 |
| Обществознание | 19 | 18 | 13 | 53,21 | 48,61 | 54,77 | 0 | 1 | 1 | 0,00 | 5,56 | 7,69 | 0 | 0 | 0 | 10,53 | 38,89 | 23,08 |
| Литература | 5 | 2 | 4 | 58,40 | 61,00 | 74,25 | 1 | 0 | 2 | 20,00 | 0,00 | 50,00 | 0 | 0 | 0 | 0,00 | 0,00 | 0,00 |
| Математика базовая | 0 | 22 | 18 | - | 4,18 | 4,17 | 0 | 0 | 0 | 0,00 | 0,00 | 0,00 | 0 | 0 | 0 | 0,00 | 0,00 | 5,56 |
| Информатика и ИКТ (КЕГЭ) | 4 | 6 | 6 | 43,00 | 45,00 | 54,83 | 0 | 0 | 0 | 0,00 | 0,00 | 0,00 | 0 | 0 | 0 | 25,00 | 33,33 | 0,00 |

УЧАСТНИКИ ЕГЭ, ПОКАЗАВШИЕ ЛУЧШИЕ РЕЗУЛЬТАТЫ ПО ПРЕДМЕТАМ

| № п/п | ФИО | Балл | Русский язык | | Образовательная организация |
|-------|----------------------------------|------|--------------------|------|--|
| | | | МОУО | МОУО | |
| 1. | Андрянова Полина Вячеславовна | 100 | Краевые ОО | | КГБОУ "БЛИАК" |
| 2. | Аромбаева Виктория Владимировна | 100 | Топчихинский район | | МКОУ Топчихинская СОШ № 2 |
| 3. | Бакланов Андрей Викторович | 100 | г. Белокуриха | | МБОУ "Белокурихинская СОШ № 1" |
| 4. | Баранов Александр Алексеевич | 100 | г. Барнаул | | МБОУ "Лицей №129" |
| 5. | Белоусова Мария Александровна | 100 | Краевые ОО | | КГБОУ "АКПЛ" |
| 6. | Бирюкова Евдокия Николаевна | 100 | г. Барнаул | | МБОУ "Гимназия №131" |
| 7. | Булдакова Дарья Александровна | 100 | г. Барнаул | | МБОУ "Гимназия № 27" имени Героя Советского Союза В.Е. Смирнова" |
| 8. | Быстревская Екатерина Дмитриевна | 100 | г. Барнаул | | МБОУ "Гимназия № 42" |
| 9. | Галицкая Ксения Борисовна | 100 | г. Барнаул | | МБОУ "Лицей №129" |
| 10. | Гаськова Анастасия Валерьевна | 100 | Бийский район | | МБОУ "Первомайская СОШ №2" |
| 11. | Гупалов Тимофей Вячеславович | 100 | г. Барнаул | | МБОУ "Лицей №124" |
| 12. | Дубровин Иван Евгеньевич | 100 | г. Барнаул | | МБОУ "Лицей №112" |
| 13. | Залиева Софья Викторовна | 100 | г. Бийск | | МБОУ "Гимназия № 1" |
| 14. | Калашников Никита Андреевич | 100 | Краевые ОО | | КГБОУ "АКПЛ" |
| 15. | Канайкина Мария Андреевна | 100 | г. Барнаул | | МБОУ "Лицей №112" |
| 16. | Каптур Марина Сергеевна | 100 | г. Славгорода | | МБОУ "СОШ №15" |
| 17. | Комбарова Виктория Владимировна | 100 | г. Барнаул | | МБОУ "СОШ №128" |
| 18. | Круханова Анна Владимировна | 100 | г. Барнаул | | МБОУ "Гимназия № 42" |
| 19. | Кузнецов Лев Георгиевич | 100 | г. Барнаул | | МБОУ "Лицей №124" |
| 20. | Кузнецов Кирилл Владимирович | 100 | Тюменцевский район | | МБОУ "Тюменцевская СОШ" |
| 21. | Кузнецова Алиса Александровна | 100 | г. Барнаул | | МБОУ "СОШ №127" |
| 22. | Лапин Егор Игоревич | 100 | г. Барнаул | | МБОУ "Лицей Сигма" |
| 23. | Лешукова Анастасия Валерьевна | 100 | г. Барнаул | | МБОУ "Лицей №124" |
| 24. | Максимова Снежана Игоревна | 100 | г. Новоалтайск | | МБОУ "СОШ № 10 г.Новоалтайска Алтайского края" |

| № п/п | ФИО | Балл | МОУО | Образовательная организация |
|------------------------------|---------------------------------|------|----------------------|--|
| 25. | Малахов Михаил Григорьевич | 100 | Краевые ОО | КГБОУ "АКПЛ" |
| 26. | Мумбер Артём Сергеевич | 100 | Немецкий нац.район | МБОУ "Гальштадтская СОШ" |
| 27. | Наумова Софья Андреевна | 100 | г. Барнаул | МБОУ "Гимназия №40" |
| 28. | Олейниченко Алина Владимировна | 100 | Немецкий нац.район | МБОУ "Гришковская СОШ" |
| 29. | Папина Екатерина Сергеевна | 100 | Краевые ОО | КГБОУ "АКПЛ" |
| 30. | Поляков Михаил Дмитриевич | 100 | г. Барнаул | МБОУ "Гимназия № 42" |
| 31. | Русалеев Владимир Юрьевич | 100 | г. Барнаул | МБОУ "Лицей №112" |
| 32. | Сивов Владимир Владимирович | 100 | г. Бийск | МБОУ "СОШ №17" |
| 33. | Скрипникова Дарья Владимировна | 100 | г. Яровое | МБОУ СОШ №14 имени Героя России и Героя Абхазии Виталия Вольфа |
| 34. | Трубникова Алина Константиновна | 100 | г. Барнаул | МБОУ "Гимназия № 27" имени Героя Советского Союза В.Е. Смирнова" |
| 35. | Цыганкова Вероника Ивановна | 100 | Краевые ОО | КГБОУ "АКПЛ" |
| 36. | Черепанов Кирилл Леонидович | 100 | Троицкий район | МБОУ "Троицкая СОШ №2" |
| 37. | Чупова Анастасия Олеговна | 100 | г. Заринск | МБОУ СОШ №15 г.Заринска |
| 38. | Чупрова Наталья Павловна | 100 | г. Барнаул | МБОУ "Лицей №124" |
| Математика профильная | | | | |
| 39. | Русалеев Владимир Юрьевич | 100 | г. Барнаул | МБОУ "Лицей №112" |
| 40. | Дубровин Иван Евгеньевич | 96 | г. Барнаул | МБОУ "Лицей №112" |
| 41. | Гладышев Матвей Сергеевич | 94 | г. Барнаул | МБОУ "Лицей №124" |
| 42. | Доровских Кирилл Антонович | 94 | г. Барнаул | МБОУ "Лицей №121" |
| 43. | Юдин Артем Вячеславович | 94 | г. Барнаул | МБОУ "СОШ №31" |
| 44. | Гилев Михаил Вячеславович | 92 | г. Барнаул | МБОУ "Лицей №73" |
| 45. | Букий Софья Алексеевна | 90 | г. Бийск | МБОУ "СОШ № 1" |
| 46. | Иванов Михаил Васильевич | 90 | г. Барнаул | МБОУ "Гимназия № 42" |
| 47. | Кузнецов Лев Георгиевич | 90 | г. Барнаул | МБОУ "Лицей №124" |
| 48. | Лапко Максим Евгеньевич | 90 | г. Барнаул | МБОУ "Гимназия № 42" |
| 49. | Майдуров Илья Андреевич | 90 | Поспелихинский район | МКОУ "Поспелихинская СОШ № 2" |

| № п/п | ФИО | Балл | МОУО | Образовательная организация |
|---------------|--------------------------------|------|----------------------|---|
| 50. | Михайлов Игорь Александрович | 90 | Краевые ОО | КГБОУ "АКПЛ" |
| 51. | Баранов Александр Алексеевич | 88 | г. Барнаул | МБОУ "Лицей №129" |
| 52. | Баранчугов Матвей Евгеньевич | 88 | Краевые ОО | КГБОУ "АКПЛ" |
| 53. | Гасымов Ильгар Камилович | 88 | Краевые ОО | КГБОУ "АКПЛ" |
| 54. | Добрынин Константин Евгеньевич | 88 | г. Барнаул | МБОУ "Лицей №124" |
| 55. | Дочилова Мария Егоровна | 88 | г. Бийск | МБОУ "Гимназия № 11" |
| 56. | Зарецкий Данил Сергеевич | 88 | г. Славгорода | МБОУ "СОШ №15" |
| 57. | Кременский Виктор Егорович | 88 | г. Барнаул | МБОУ "Лицей №124" |
| 58. | Маслак Иван Александрович | 88 | г. Славгорода | МБОУ "СОШ №10" |
| 59. | Перегудов Александр Вадимович | 88 | г. Барнаул | МБОУ "Гимназия № 42" |
| 60. | Романова Анастасия Денисовна | 88 | г. Барнаул | МБОУ "СОШ №55" |
| 61. | Сандаковская Алёна Андреевна | 88 | г. Барнаул | МБОУ "СОШ №127" |
| 62. | Фельк Богдан Егорович | 88 | г. Барнаул | МБОУ "Лицей №124" |
| 63. | Эндека Евгений Максимович | 88 | Краевые ОО | КГБОУ "АКПЛ" |
| Физика | | | | |
| 64. | Маслак Иван Александрович | 100 | г. Славгорода | МБОУ "СОШ №10" |
| 65. | Недобежкин Павел Андреевич | 100 | г. Бийск | МБОУ "СОШ №17" |
| 66. | Черепанов Кирилл Леонидович | 100 | Троицкий район | МБОУ "Троицкая СОШ №2" |
| 67. | Добрыгин Михаил Александрович | 99 | Шипуновский район | МБОУ "Шипуновская СОШ им. А.В. Луначарского" Шипуновск. р-на Алт. кр. |
| 68. | Зарецкий Данил Сергеевич | 99 | г. Славгорода | МБОУ "СОШ №15" |
| 69. | Лупарев Денис Алексеевич | 99 | Тальменский район | МКОУ "Тальменская СОШ №6" |
| 70. | Мальчихин Иван Алексеевич | 99 | г. Новоалтайск | МБОУ "Лицей № 8" |
| 71. | Баранчугов Матвей Евгеньевич | 97 | Краевые ОО | КГБОУ "АКПЛ" |
| 72. | Перепечин Денис Игоревич | 97 | Негосударственные ОО | ЧОУ "Барнаулская классическая школа" |
| 73. | Плотников Максим Павлович | 97 | г. Рубцовск | МБОУ "Гимназия №8" |
| 74. | Баранов Александр Алексеевич | 95 | г. Барнаул | МБОУ "Лицей №129" |
| 75. | Калачиков Мирон Дмитриевич | 95 | г. Бийск | МБОУ "СОШ №33" |

| № п/п | ФИО | Балл | МОУО | Образовательная организация |
|--------------|---------------------------------|------|--------------------------------------|---|
| 76. | Михеев Андрей Павлович | 95 | Алтайский район | МБОУ "Алтайская СОШ № 2" |
| 77. | Орлов Алексей Александрович | 95 | г. Бийск | МБОУ "Гимназия № 11" |
| ХИМИЯ | | | | |
| 78. | Алова Анастасия Константиновна | 100 | г. Барнаул | МБОУ "Гимназия № 42" |
| 79. | Климаева Яна Сергеевна | 100 | г. Бийск | МБОУ "СОШ №17" |
| 80. | Кожя Софья Николаевна | 100 | ЗАТО Сибирский | МБОУ СОШ ГО ЗАТО Сибирский Алтайского края |
| 81. | Седов Андрей Вячеславович | 100 | г. Барнаул | МБОУ "СОШ №127" |
| 82. | Ситников Захар Сергеевич | 100 | Тогульский район | МБОУ "Антипинская СОШ" |
| 83. | Калашников Никита Андреевич | 99 | Краевые ОО | КГБОУ "АКПЛ" |
| 84. | Скрипникова Дарья Владимировна | 99 | г. Яровое | МБОУ СОШ №14 имени Героя России и Героя Абхазии Ви- талия Вольфа |
| 85. | Андрянова Полина Вячеславовна | 97 | Краевые ОО | КГБОУ "БЛИАК" |
| 86. | Гупалов Тимофей Вячеславович | 97 | г. Барнаул | МБОУ "Лицей №124" |
| 87. | Романова Анастасия Денисовна | 97 | г. Барнаул | МБОУ "СОШ №55" |
| 88. | Федоров Иван Васильевич | 97 | г. Барнаул | МБОУ "Лицей №129" |
| 89. | Цыганкова Вероника Ивановна | 97 | Краевые ОО | КГБОУ "АКПЛ" |
| 90. | Аромбаева Виктория Владимировна | 95 | Топчихинский район | МКОУ Топчихинская СОШ № 2 |
| 91. | Быкова Алиса Сергеевна | 95 | г. Рубцовск | МБОУ "Гимназия №3" |
| 92. | Джафарова Фируза Темур кызы | 95 | г. Барнаул | МБОУ "Гимназия №40" |
| 93. | Ежелев Светозар Александрович | 95 | г. Рубцовск | МБОУ "Гимназия № 11" |
| 94. | Иванов Платон Андреевич | 95 | г. Барнаул | МБОУ "Гимназия № 42" |
| 95. | Перепечин Денис Игоревич | 95 | Негосударственные ОО | ЧОУ ""Барнаулская классическая школа" |
| 96. | Поддубный Елисей Дмитриевич | 95 | г. Яровое | МБОУ СОШ №14 имени Героя России и Героя Абхазии Ви- талия Вольфа |
| 97. | Рыбников Алексей Иванович | 95 | Залесовский муниципаль- ный округ | МБОУ "Залесовская СОШ №1" |
| 98. | Шульц Валерия Викторовна | 95 | Немецкий нац.район | МБОУ "Орловская СОШ" |
| 99. | Щербакова Наталья Алексеевна | 95 | Краевые ОО | КГБОУ "БЛИАК" |

| № п/п | ФИО | Балл | МОУО | Образовательная организация |
|-----------------|---------------------------------|------|--------------------|---|
| Биология | | | | |
| 100. | Седов Андрей Вячеславович | 100 | г. Барнаул | МБОУ "СОШ №127" |
| 101. | Скрипникова Дарья Владимировна | 98 | г. Яровое | МБОУ СОШ №14 имени Героя России и Героя Абхазии Ви- талия Вольфа |
| 102. | Зорих Елизавета Ильинична | 96 | г. Барнаул | МБОУ "Гимназия №22" |
| 103. | Жарикова Виктория Александровна | 93 | Краевые ОО | КГБОУ "БЛИАК" |
| 104. | Ильина Александра Юрьевна | 93 | г. Барнаул | МБОУ "Лицей Сигма" |
| 105. | Максименко Алиса Михайловна | 93 | г. Барнаул | МБОУ "Гимназия № 42" |
| 106. | Андриянова Полина Вячеславовна | 91 | Краевые ОО | КГБОУ "БЛИАК" |
| 107. | Галяхметов Степан Андреевич | 91 | г. Бийск | МБОУ "СОШ № 3" |
| 108. | Жиркова Рада Родионовна | 91 | Немецкий нац.район | МБОУ "Полевская СОШ" |
| 109. | Калашников Никита Андреевич | 91 | Краевые ОО | КГБОУ "АКПА" |
| 110. | Климаева Яна Сергеевна | 91 | г. Бийск | МБОУ "СОШ №17" |
| 111. | Фельдбуш Виталина Игоревна | 91 | г. Рубцовск | МБОУ "Гимназия №3" |
| 112. | Шульц Валерия Викторовна | 91 | Немецкий нац.район | МБОУ "Орловская СОШ" |
| 113. | Алексеенко Даниил Евгеньевич | 89 | г. Бийск | МБОУ "Средняя общеобразовательная школа № 25" |
| 114. | Глухова Яна Александровна | 89 | г. Барнаул | МБОУ "Лицей Сигма" |
| 115. | Зайцева Софья Дмитриевна | 89 | г. Барнаул | МБОУ "Лицей №129" |
| 116. | Замора Ярослав Сергеевич | 89 | г. Барнаул | МБОУ "СОШ №98" |
| 117. | Кожа Софья Николаевна | 89 | ЗАТО Сибирский | МБОУ СОШ ГО ЗАТО Сибирский Алтайского края |
| 118. | Коротинская Вера Ивановна | 89 | Троицкий район | МБОУ "Беловская СОШ" |
| 119. | Поддубный Елисей Дмитриевич | 89 | г. Яровое | МБОУ СОШ №14 имени Героя России и Героя Абхазии Ви- талия Вольфа |
| 120. | Соболев Дмитрий Александрович | 89 | Краевые ОО | КГБОУ "АКПА" |
| История | | | | |
| 121. | Воронцова Анна Александровна | 100 | г. Барнаул | МБОУ "Гимназия №69" |
| 122. | Вялков Владислав Романович | 100 | г. Барнаул | МБОУ "Гимназия №69" |
| 123. | Кондров Семён Александрович | 100 | г. Барнаул | МБОУ "Гимназия № 42" |

| № п/п | ФИО | Балл | МОУО | Образовательная организация |
|-------|--------------------------------|------|----------------------|---|
| 124. | Лесных Тимофей Романович | 100 | Мамонтовский район | МБОУ "Мамонтовская СОШ" |
| 125. | Нечаев Антон Павлович | 100 | Негосударственные ОО | ЧОУ ""Барнаульская классическая школа" |
| 126. | Чернышев Александр Геннадьевич | 100 | Егорьевский район | МБОУ "Егорьевская СОШ" |
| 127. | Каптур Марина Сергеевна | 97 | г. Славгорода | МБОУ "СОШ №15" |
| 128. | Леснов Дмитрий Денисович | 97 | Ключевский район | МБОУ "Ключевская СОШ №1" |
| 129. | Малахов Михаил Григорьевич | 97 | Краевые ОО | КГБОУ "АКПЛ" |
| 130. | Осипова Арина Игоревна | 97 | г. Барнаул | МБОУ "Гимназия №69" |
| 131. | Степанов Кирилл Сергеевич | 97 | г. Барнаул | МАОУ "СОШ №132" им. Н.М. Малахова |
| 132. | Фролова Дарья Сергеевна | 97 | г. Барнаул | МБОУ "СОШ №126" |
| 133. | Шеларь Любовь Юрьевна | 97 | Советский район | МБОУ Урожайненская СОШ |
| 134. | Асанкина Мария Игоревна | 95 | г. Барнаул | МБОУ "Лицей №2" |
| 135. | Констанц Вадим Александрович | 95 | г. Алейск | МБОУ - лицей г. Алейска |
| 136. | Кузнецова София Александровна | 95 | г. Барнаул | МБОУ "Гимназия №40" |
| 137. | Магдалина Алина Андреевна | 95 | г. Барнаул | МБОУ "Лицей №112" |
| 138. | Расова Светлана Владимировна | 95 | г. Барнаул | МБОУ "СОШ №126" |
| 139. | Сорокин Роман Евгеньевич | 95 | г. Бийск | МБОУ "СОШ № 3" |
| 140. | Сосин Игорь Андреевич | 95 | г. Барнаул | МБОУ "СОШ №98" |
| 141. | Щеголихин Никита Алексеевич | 95 | г. Барнаул | МБОУ "Лицей Сигма" |
| 142. | Яковлева Екатерина Дмитриевна | 95 | г. Барнаул | МБОУ "Лицей №112" |
| 143. | Зырянова Ева Игоревна | 93 | Краевые ОО | КГБОУ "БЛИАК" |
| 144. | Лардугина Софья Алексеевна | 93 | г. Барнаул | МБОУ "Гимназия № 42" |
| 145. | Леванова Мария Александровна | 93 | г. Барнаул | МАОУ "СОШ №132" им. Н.М. Малахова |
| 146. | Лиханова Карина Егоровна | 93 | г. Рубцовск | МБОУ "СОШ №13" |
| 147. | Ломоносова Лилиана Максимовна | 93 | г. Барнаул | МБОУ "Лицей №101" |
| 148. | Неверов Григорий Алексеевич | 93 | г. Барнаул | МБОУ "Гимназия № 42" |
| 149. | Николаенко Мария Денисовна | 93 | г. Барнаул | МБОУ "Лицей №112" |
| 150. | Осипова Мария Игоревна | 93 | г. Бийск | МБОУ "СОШ № 1" |
| 151. | Свиридова Ама Игоревна | 93 | г. Бийск | МБОУ "Средняя общеобразовательная школа № 25" |

| № п/п | ФИО | Балл | МОУО | Образовательная организация |
|-------------------------|------------------------------------|------|----------------------|--|
| 152. | Смирнова Алина Викторовна | 93 | Немецкий нац.район | МБОУ "Подсосновская СОШ" |
| 153. | Щербинин Алексей Евгеньевич | 93 | Ребрихинский район | МКОУ "Ребрихинская СОШ" |
| География | | | | |
| 154. | Кузнецов Кирилл Владимирович | 100 | Тюменцевский район | МБОУ "Тюменцевская СОШ" |
| 155. | Клюзов Федор Андреевич | 96 | Краевые ОО | КГБОУ "АКПЛ" |
| 156. | Десятов Антон Витальевич | 92 | Краевые ОО | КГБОУ "БЛИАК" |
| 157. | Меркулов Евгений Ильич | 92 | Каменский район | МБОУ "Рыбинская СОШ" |
| 158. | Дягилев Илья Евгеньевич | 88 | г. Барнаул | МБОУ "Лицей №129" |
| 159. | Маняхин Василий Олегович | 88 | Каменский район | МБОУ "Луговская СОШ" |
| 160. | Гаан Илья Сергеевич | 84 | г. Барнаул | МБОУ "Гимназия №74" |
| 161. | Крапивин Иван Максимович | 84 | Каменский район | МБОУ "СОШ № 3" |
| 162. | Манюшкин Никита Олегович | 84 | Локтевский район | МБОУ "Масальская СОШ" |
| 163. | Мякушева Анастасия Евгеньевна | 84 | Павловский район | МБОУ "Павлозаводская СОШ" |
| 164. | Чурилова Амина Александровна | 84 | Локтевский район | МБОУ "Гимназия №3" |
| 165. | Щегловатов Илья Владимирович | 84 | г. Бийск | МБОУ "СОШ № 20с углубленным изучением отдельных предметов" |
| Английский язык | | | | |
| 166. | Соколова Виктория Александровна | 98 | Краевые ОО | КГБОУ "АКПЛ" |
| 167. | Тимофеева Мария Вячеславовна | 98 | г. Барнаул | МБОУ "Гимназия №22" |
| Немецкий язык | | | | |
| 168. | Лазарев Денис Артёмович | 96 | г. Барнаул | МБОУ "СОШ №68" |
| 169. | Глейх Никита Витальевич | 88 | Благовещенский район | МБОУ БСОШ № 1 им. П.П. Корягина |
| Французский язык | | | | |
| 170. | Романова Елизавета Валерьевна | 88 | г. Барнаул | МБОУ "Гимназия №131" |
| 171. | Хусаидова Марьям Мусаифовна | 77 | г. Барнаул | МБОУ "Гимназия №131" |
| 172. | Гаврюшенко Елизавета Александровна | 67 | г. Барнаул | МБОУ "Гимназия №131" |
| Обществознание | | | | |
| 173. | Борисенко Елена Александровна | 98 | г. Бийск | МБОУ "Кадетская школа" |
| 174. | Малахов Михаил Григорьевич | 98 | Краевые ОО | КГБОУ "АКПЛ" |
| 175. | Мерц Екатерина Андреевна | 98 | Тюменцевский район | МБОУ "Тюменцевская СОШ" |
| 176. | Митина Дарья Олеговна | 98 | г. Барнаул | МБОУ "СОШ №114" |

| № п/п | ФИО | Балл | МОУО | Образовательная организация |
|-------------------|---------------------------------------|------|-----------------------|---|
| 177. | Белозеров Борис Юрьевич | 96 | г. Барнаул | МБОУ "Гимназия №22" |
| 178. | Быстревская Екатерина Дмитриевна | 96 | г. Барнаул | МБОУ "Гимназия № 42" |
| 179. | Видергольд Елизавета Витальевна | 96 | г. Барнаул | МАОУ "СОШ №132" им. Н.М. Малахова |
| 180. | Ельчанинова Юлия Алексеевна | 96 | Краевые ОО | КГБОУ "АКПА" |
| 181. | Коротких Вероника Олеговна | 96 | г. Новоалтайск | МБОУ "СОШ № 1" |
| 182. | Соколов Иван Андреевич | 96 | Змеиногорский район | МБОУ "Змеиногорская СОШ №1" |
| 183. | Чередниченко Екатерина Константиновна | 96 | Волчихинский район | МКОУ "Волчихинская СШ №2" |
| 184. | Щедрина Марина Александровна | 96 | Каменский район | МБОУ "СОШ №1" |
| Литература | | | | |
| 185. | Зырянова Александра Андреевна | 100 | Целинный район | МБОУ "Марушинская СОШ" |
| 186. | Каюда Арина Ивановна | 100 | г. Барнаул | МБОУ "Гимназия №22" |
| 187. | Квятковская Ксения Эдуардовна | 100 | г. Барнаул | МБОУ "Лицей №121" |
| 188. | Клёнова Валерия Викторовна | 100 | г. Заринск | МБОУ СОШ №7 г.Заринска |
| 189. | Криворучко Анастасия Витальевна | 100 | ЗАТО Сибирский | МБОУ СОШ ГО ЗАТО Сибирский Алтайского края |
| 190. | Панкратова Полина Юрьевна | 100 | г. Барнаул | МБОУ "Гимназия №123" |
| 191. | Пестерева Екатерина Андреевна | 100 | г. Заринск | МБОУ "Лицей "Бригантина" |
| 192. | Свиридова Елизавета Алексеевна | 100 | г. Белокуриха | МБОУ "Белокурихинская СОШ № 2" |
| 193. | Чупина Полина Ивановна | 100 | г. Барнаул | МБОУ "Лицей №121" |
| 194. | Баженова Ирина Александровна | 96 | г. Барнаул | МБОУ "Лицей №129" |
| 195. | Бессонова Анастасия Александровна | 96 | Усть-Калманский район | МБОУ "Усть-Калманская СОШ" |
| 196. | Брусенцев Егор Анатольевич | 96 | г. Барнаул | МБОУ "СОШ №89" |
| 197. | Булавина Владислава Максимовна | 96 | г. Барнаул | МАОУ "СОШ №132" им. Н.М. Малахова |
| 198. | Деринг Инга Александровна | 96 | Чарышский район | МБОУ "Маралихинская СОШ" |
| 199. | Калашникова Алёна Сергеевна | 96 | г. Барнаул | МБОУ "СОШ №102" |
| 200. | Козырева Софья Вадимовна | 96 | Родинский район | МБОУ "РСОШ №2" |
| 201. | Краузе Полина Рейнгольдовна | 96 | г. Барнаул | МБОУ "СОШ №59" |
| 202. | Митькина Юлия Евгеньевна | 96 | г. Барнаул | МБОУ "Гимназия №22" |
| 203. | Паутова Алёна Андреевна | 96 | Каменский район | МБОУ "Гимназия № 5" |
| 204. | Рощина Амина Евгеньевна | 96 | г. Барнаул | МБОУ "Лицей №130 "РАЭПШ" |
| 205. | Святченко Анна Андреевна | 96 | Шилпуновский район | МКОУ "Самсоновская СОШ" Шилпуновск. р-на Алт. кр. |
| 206. | Скобелина Алиса Александровна | 96 | г. Барнаул | МБОУ "СОШ №59" |
| 207. | Слободян Олеся Андреевна | 96 | г. Барнаул | МБОУ "Гимназия №69" |
| 208. | Степаненко Надежда Сергеевна | 96 | г. Барнаул | МБОУ "Лицей №112" |

| № п/п | ФИО | Балл | МОУО | Образовательная организация |
|---------------------------------|---------------------------------|------|-----------------------------|---|
| 209. | Тимофеева Анастасия Николаевна | 96 | Краевые коррекционные ОО | КГБОУ "Барнаульская общеобразовательная школа-интернат № 6" |
| 210. | Тойволен Дарья Робертовна | 96 | г. Рубцовск | МБОУ "Гимназия № 11" |
| 211. | Трофимова Ульяна Витальевна | 96 | г. Барнаул | МБОУ "Лицей №121" |
| 212. | Флягина Арина Вадимовна | 96 | г. Барнаул | МБОУ "СОШ №126" |
| 213. | Чердакова Полина Вячеславовна | 96 | Краевые ОО | КГБОУ "АКПЛ" |
| 214. | Швецова Ирина Павловна | 96 | г. Барнаул | МБОУ "СОШ №107" |
| Информатика и ИКТ (КЕГЭ) | | | | |
| 215. | Дубровин Иван Евгеньевич | 100 | г. Барнаул | МБОУ "Лицей №112" |
| 216. | Симаков Степан Алексеевич | 100 | Краевые ОО | КГБОУ "АКПЛ" |
| 217. | Доровских Кирил Антонович | 98 | г. Барнаул | МБОУ "Лицей №121" |
| 218. | Зимаков Олег Олегович | 98 | Краевые ОО | КГБОУ "БЛИАК" |
| 219. | Кобцев Иван Денисович | 98 | г. Славгород | МБОУ "СОШ №15" |
| 220. | Козырев Константин Владимирович | 98 | Краевые ОО | КГБОУ "БЛИАК" |
| 221. | Балдин Андрей Андреевич | 95 | г. Барнаул | МБОУ "Гимназия №123" |
| 222. | Букий Софья Алексеевна | 95 | г. Бийск | МБОУ "СОШ № 1" |
| 223. | Владимиров Никита Александрович | 95 | г. Барнаул | МБОУ "Гимназия № 42" |
| 224. | Зеленков Никита Иванович | 95 | г. Барнаул | МБОУ "СОШ №125" |
| 225. | Зубенко Константин Игоревич | 95 | г. Барнаул | МБОУ "Лицей №124" |
| 226. | Иванов Михаил Васильевич | 95 | г. Барнаул | МБОУ "Гимназия № 42" |
| 227. | Лаврентьев Лев Денисович | 95 | Краевые ОО | КГБОУ "БЛИАК" |
| 228. | Максимова Снежана Игоревна | 95 | г. Новоалтайск | МБОУ "СОШ № 10 г.Новоалтайска Алтайского края" |
| 229. | Метелкина Анастасия Дмитриевна | 95 | Краевые ОО | КГБОУ "АКПЛ" |
| 230. | Пономарев Артём Андреевич | 95 | г. Барнаул | МАОУ "СОШ №133" |
| 231. | Рудько Никита Сергеевич | 95 | г. Барнаул | МБОУ "СОШ №102" |
| 232. | Соловьев Андрей Андреевич | 95 | Краевые ОО | КГБОУ "АКПЛ" |
| 233. | Функ Никита Сергеевич | 95 | г. Славгород | МБОУ "СОШ №15" |
| 234. | Хабулинов Кирил Сергеевич | 95 | Краевые ОО | КГБОУ "БЛИАК" |

АПЕЛЛЯЦИИ О НЕСОГЛАСИИ С ВЫСТАВЛЕННЫМИ БАЛЛАМИ

| Предмет | Количество человеко- экзаменов | Количество апелляций | | | | | | Кол-во апелляций с изменениями в частях | | | Сумма добав- ленных пер- вичных баллов по заданиям с разв. отв. |
|--------------------------|--------------------------------------|----------------------|-------------|---------------|--------------|------------|--------------|---|-----------------|-----------|---|
| | | подано | | удовлетворено | | отклонено | | с крат. отв. | с разв. отв. | | |
| | | кол-во | % | кол-во | % | кол-во | % | | | | |
| Всего | 33932 | 137 | 0,40 | 29 | 21,17 | 108 | 78,83 | 4 | 25 | 25 | |
| Русский язык | 10046 | 9 | 0,09 | 3 | 33,33 | 6 | 66,67 | | 3 | 5 | |
| Математика профильная | 4100 | 41 | 1,00 | 12 | 29,27 | 29 | 70,73 | 3 | 9 | 12 | |
| Физика | 1147 | 1 | 0,09 | | | 1 | 100,00 | | | | |
| Химия | 917 | 6 | 0,65 | 3 | 50,00 | 3 | 50,00 | 1 | 2 | 2 | |
| Биология | 1693 | 15 | 0,89 | 3 | 20,00 | 12 | 80,00 | | 3 | 3 | |
| История | 1494 | 8 | 0,54 | | | 8 | 100,00 | | | | |
| География | 334 | 3 | 0,90 | | | 3 | 100,00 | | | | |
| Английский язык | 783 | 2 | 0,26 | 1 | 50,00 | 1 | 50,00 | | 1 | -1 | |
| Немецкий язык | 17 | | | | | | | | | | |
| Французский язык | 3 | | | | | | | | | | |
| Обществознание | 4444 | 40 | 0,90 | 4 | 10,00 | 36 | 90,00 | | 4 | | |
| Литература | 675 | 9 | 1,33 | 3 | 33,33 | 6 | 66,67 | | 3 | 4 | |
| Математика базовая | 6581 | | | | | | | | | | |
| Информатика и ИКТ (КЕГЭ) | 1417 | 2 | 0,14 | | | 2 | 100,00 | | | | |
| Русский язык (ГВЭ) | 129 | | | | | | | | | | |
| Математика (ГВЭ) | 149 | 1 | 0,67 | | | 1 | 100,00 | | | | |
| Физика (ГВЭ) | 1 | | | | | | | | | | |
| Информатика и ИКТ (ГВЭ) | 1 | | | | | | | | | | |
| Обществознание (ГВЭ) | 1 | | | | | | | | | | |

РАЗДЕЛ 2

АНАЛИЗ РЕЗУЛЬТАТОВ ГИА В АЛТАЙСКОМ КРАЕ В 2023 ГОДУ ПО ПРЕДМЕТАМ

РУССКИЙ ЯЗЫК

Динамика результатов ЕГЭ по предмету за последние 3 года

| | Алтайский край | | |
|---------------------------------------|----------------|-------|-------|
| | 2021 | 2022 | 2023 |
| Ниже минимального балла, % | 0,06 | 0,44 | 0,24 |
| От минимального балла до 60 баллов, % | 23,64 | 35,80 | 39,36 |
| От 61 до 80 баллов, % | 51,05 | 45,99 | 40,29 |
| От 81 до 99 баллов, % | 24,98 | 17,44 | 19,73 |
| 100 баллов, чел. | 27 | 34 | 38 |
| Средний тестовый балл | 70,62 | 65,93 | 65,36 |

Основные результаты ЕГЭ по русскому языку в сравнении по АТЕ

| Наименование АТЕ | Количество участников экзамена, чел. | Доля участников, получивших тестовый балл | | | | |
|----------------------------|--------------------------------------|---|------------------------------------|--------------------|--------------------|------------|
| | | ниже минимального | от минимального балла до 60 баллов | от 61 до 80 баллов | от 81 до 99 баллов | 100 баллов |
| Алейский район | 47 | 0,00 | 51,06 | 42,55 | 6,38 | 0 |
| Алтайский район | 81 | 1,23 | 54,32 | 35,80 | 8,64 | 0 |
| Баевский район | 47 | 2,13 | 59,57 | 29,79 | 8,51 | 0 |
| Бийский район | 121 | 0,00 | 59,50 | 36,36 | 3,31 | 1 |
| Благовещенский район | 66 | 0,00 | 48,48 | 34,85 | 16,67 | 0 |
| Бурлинский район | 33 | 0,00 | 39,39 | 48,48 | 12,12 | 0 |
| Быстроистокский район | 49 | 0,00 | 63,27 | 28,57 | 8,16 | 0 |
| Волчихинский район | 60 | 0,00 | 38,33 | 48,33 | 13,33 | 0 |
| Егорьевский район | 31 | 0,00 | 32,26 | 45,16 | 22,58 | 0 |
| Ельцовский район | 24 | 0,00 | 66,67 | 16,67 | 16,67 | 0 |
| Завьяловский район | 101 | 0,00 | 52,48 | 34,65 | 12,87 | 0 |
| Залесовский муницип. округ | 34 | 0,00 | 41,18 | 44,12 | 14,71 | 0 |
| Змеиногорский район | 85 | 0,00 | 49,41 | 37,65 | 12,94 | 0 |
| Заринский район | 26 | 0,00 | 50,00 | 42,31 | 7,69 | 0 |
| Зональный район | 76 | 0,00 | 55,26 | 34,21 | 10,53 | 0 |
| Калманский район | 53 | 0,00 | 50,94 | 41,51 | 7,55 | 0 |
| Каменский район | 168 | 0,00 | 30,95 | 42,86 | 26,19 | 0 |
| Ключевский район | 44 | 0,00 | 22,73 | 43,18 | 34,09 | 0 |
| Косихинский район | 42 | 0,00 | 45,24 | 42,86 | 11,90 | 0 |
| Красногорский район | 52 | 0,00 | 55,77 | 30,77 | 13,46 | 0 |
| Краснощековский район | 49 | 0,00 | 46,94 | 40,82 | 12,24 | 0 |
| Крутихинский район | 23 | 0,00 | 34,78 | 43,48 | 21,74 | 0 |
| Кулундинский район | 76 | 0,00 | 47,37 | 27,63 | 25,00 | 0 |

| Наименование АТЕ | Количество участников экзамена, чел. | Доля участников, получивших тестовый балл | | | | |
|------------------------|--------------------------------------|---|------------------------------------|--------------------|--------------------|------------|
| | | ниже минимального | от минимального балла до 60 баллов | от 61 до 80 баллов | от 81 до 99 баллов | 100 баллов |
| Курьинский район | 41 | 2,44 | 51,22 | 34,15 | 12,20 | 0 |
| Кытмановский район | 43 | 0,00 | 41,86 | 48,84 | 9,30 | 0 |
| Локтевский район | 68 | 0,00 | 55,88 | 26,47 | 17,65 | 0 |
| Мамонтовский район | 61 | 0,00 | 27,87 | 52,46 | 19,67 | 0 |
| Михайловский район | 79 | 1,27 | 49,37 | 43,04 | 6,33 | 0 |
| Немецкий нац.район | 84 | 1,19 | 38,10 | 32,14 | 26,19 | 2 |
| Новичихинский район | 34 | 0,00 | 58,82 | 29,41 | 11,76 | 0 |
| Павловский район | 142 | 0,00 | 39,44 | 42,25 | 18,31 | 0 |
| Панкрушихинский район | 54 | 0,00 | 68,52 | 24,07 | 7,41 | 0 |
| Первомайский район | 152 | 0,66 | 44,08 | 40,13 | 15,13 | 0 |
| Петропавловский район | 44 | 0,00 | 61,36 | 29,55 | 9,09 | 0 |
| Поспелихинский район | 83 | 0,00 | 56,63 | 32,53 | 10,84 | 0 |
| Ребрихинский район | 58 | 1,72 | 46,55 | 36,21 | 15,52 | 0 |
| Родинский район | 40 | 2,50 | 27,50 | 47,50 | 22,50 | 0 |
| Романовский район | 49 | 0,00 | 34,69 | 51,02 | 14,29 | 0 |
| Рубцовский район | 54 | 0,00 | 38,89 | 46,30 | 14,81 | 0 |
| ЗАТО Сибирский | 38 | 0,00 | 26,32 | 34,21 | 39,47 | 0 |
| Смоленский район | 76 | 1,32 | 42,11 | 38,16 | 18,42 | 0 |
| Советский район | 55 | 0,00 | 56,36 | 32,73 | 10,91 | 0 |
| Солонешенский район | 28 | 0,00 | 46,43 | 35,71 | 17,86 | 0 |
| Солтонский район | 18 | 0,00 | 38,89 | 50,00 | 11,11 | 0 |
| Суетский район | 17 | 0,00 | 47,06 | 35,29 | 17,65 | 0 |
| Табунский район | 38 | 0,00 | 68,42 | 18,42 | 13,16 | 0 |
| Тальменский район | 139 | 0,00 | 43,88 | 41,01 | 15,11 | 0 |
| Тогульский район | 20 | 0,00 | 35,00 | 45,00 | 20,00 | 0 |
| Топчихинский район | 97 | 1,03 | 48,45 | 37,11 | 12,37 | 1 |
| Третьяковский район | 42 | 0,00 | 42,86 | 38,10 | 19,05 | 0 |
| Троицкий район | 70 | 0,00 | 48,57 | 37,14 | 12,86 | 1 |
| Тюменцевский район | 34 | 0,00 | 52,94 | 32,35 | 11,76 | 1 |
| Угловский район | 54 | 0,00 | 64,81 | 27,78 | 7,41 | 0 |
| Усть-Калманский район | 56 | 0,00 | 50,00 | 41,07 | 8,93 | 0 |
| Усть-Пристанский район | 41 | 0,00 | 56,10 | 36,59 | 7,32 | 0 |
| Хабарский район | 52 | 0,00 | 59,62 | 34,62 | 5,77 | 0 |
| Целинный район | 51 | 0,00 | 47,06 | 45,10 | 7,84 | 0 |
| Чарышский район | 65 | 1,54 | 72,31 | 16,92 | 9,23 | 0 |
| Шипуновский район | 105 | 0,00 | 42,86 | 40,95 | 16,19 | 0 |
| Шелаболихинский район | 38 | 0,00 | 60,53 | 31,58 | 7,89 | 0 |
| г. Алейск | 93 | 1,08 | 37,63 | 46,24 | 15,05 | 0 |
| г. Барнаул | 3695 | 0,00 | 34,51 | 42,38 | 22,60 | 19 |
| г. Белокураха | 80 | 0,00 | 32,50 | 41,25 | 25,00 | 1 |
| г. Бийск | 718 | 0,42 | 36,21 | 44,29 | 18,80 | 2 |
| г. Заринск | 184 | 0,00 | 33,70 | 42,93 | 22,83 | 1 |
| г. Новоалтайск | 289 | 0,00 | 42,56 | 37,02 | 20,07 | 1 |
| г. Рубцовск | 444 | 0,90 | 38,96 | 37,39 | 22,75 | 0 |

| Наименование АТЕ | Количество участников экзамена, чел. | Доля участников, получивших тестовый балл | | | | |
|--------------------------|--------------------------------------|---|------------------------------------|--------------------|--------------------|------------|
| | | ниже минимального | от минимального балла до 60 баллов | от 61 до 80 баллов | от 81 до 99 баллов | 100 баллов |
| г. Славгород | 141 | 0,00 | 21,28 | 46,81 | 31,21 | 1 |
| г. Яровое | 63 | 0,00 | 33,33 | 50,79 | 14,29 | 1 |
| Краевые ОО | 426 | 0,00 | 26,53 | 35,92 | 36,15 | 6 |
| Краевые коррекционные ОО | 11 | 0,00 | 18,18 | 54,55 | 27,27 | 0 |
| Негосударственные ОО | 31 | 0,00 | 29,03 | 38,71 | 32,26 | 0 |

МАТЕМАТИКА ПРОФИЛЬНАЯ

Динамика результатов ЕГЭ по предмету за последние 3 года

| | Алтайский край | | |
|---------------------------------------|----------------|-------|-------|
| | 2021 | 2022 | 2023 |
| Ниже минимального балла, % | 5,73 | 11,74 | 11,45 |
| От минимального балла до 60 баллов, % | 53,51 | 49,12 | 50,39 |
| От 61 до 80 баллов, % | 35,43 | 36,59 | 35,95 |
| От 81 до 99 баллов, % | 5,34 | 2,50 | 2,19 |
| 100 баллов, чел. | 0 | 2 | 1 |
| Средний тестовый балл | 54,32 | 51,00 | 50,14 |

Основные результаты ЕГЭ по математике в сравнении по АТЕ

| Наименование АТЕ | Количество участников экзамена, чел. | Доля участников, получивших тестовый балл | | | | |
|-------------------------|--------------------------------------|---|------------------------------------|--------------------|--------------------|------------|
| | | ниже минимального | от минимального балла до 60 баллов | от 61 до 80 баллов | от 81 до 99 баллов | 100 баллов |
| Алейский район | 9 | 22,22 | 77,78 | 0,00 | 0,00 | 0 |
| Алтайский район | 31 | 6,45 | 77,42 | 16,13 | 0,00 | 0 |
| Баевский район | 3 | 0,00 | 100,00 | 0,00 | 0,00 | 0 |
| Бийский район | 48 | 25,00 | 58,33 | 16,67 | 0,00 | 0 |
| Благовещенский район | 15 | 6,67 | 26,67 | 66,67 | 0,00 | 0 |
| Бурлинский район | 11 | 0,00 | 72,73 | 27,27 | 0,00 | 0 |
| Быстроистокский район | 8 | 0,00 | 87,50 | 12,50 | 0,00 | 0 |
| Волчихинский район | 29 | 17,24 | 58,62 | 24,14 | 0,00 | 0 |
| Егорьевский район | 9 | 22,22 | 55,56 | 22,22 | 0,00 | 0 |
| Ельцовский район | 8 | 12,50 | 75,00 | 12,50 | 0,00 | 0 |
| Завьяловский район | 21 | 19,05 | 52,38 | 28,57 | 0,00 | 0 |
| Залесовский муниц.округ | 14 | 7,14 | 50,00 | 42,86 | 0,00 | 0 |
| Змеиногорский район | 19 | 15,79 | 36,84 | 47,37 | 0,00 | 0 |
| Заринский район | 8 | 25,00 | 62,50 | 12,50 | 0,00 | 0 |
| Зональный район | 34 | 23,53 | 44,12 | 32,35 | 0,00 | 0 |
| Калманский район | 14 | 14,29 | 57,14 | 28,57 | 0,00 | 0 |

| Наименование АТЕ | Количество участников экзамена, чел. | Доля участников, получивших тестовый балл | | | | |
|------------------------|--------------------------------------|---|------------------------------------|--------------------|--------------------|------------|
| | | ниже минимального | от минимального балла до 60 баллов | от 61 до 80 баллов | от 81 до 99 баллов | 100 баллов |
| Каменский район | 68 | 11,76 | 51,47 | 35,29 | 1,47 | 0 |
| Ключевский район | 10 | 10,00 | 60,00 | 30,00 | 0,00 | 0 |
| Косихинский район | 15 | 33,33 | 53,33 | 13,33 | 0,00 | 0 |
| Красногорский район | 14 | 7,14 | 57,14 | 35,71 | 0,00 | 0 |
| Краснощековский район | 8 | 0,00 | 62,50 | 37,50 | 0,00 | 0 |
| Крутихинский район | 8 | 0,00 | 50,00 | 50,00 | 0,00 | 0 |
| Кулундинский район | 17 | 5,88 | 35,29 | 58,82 | 0,00 | 0 |
| Курьинский район | 14 | 7,14 | 78,57 | 14,29 | 0,00 | 0 |
| Кытмановский район | 9 | 11,11 | 88,89 | 0,00 | 0,00 | 0 |
| Локтевский район | 15 | 6,67 | 60,00 | 33,33 | 0,00 | 0 |
| Мамонтовский район | 24 | 4,17 | 45,83 | 50,00 | 0,00 | 0 |
| Михайловский район | 25 | 12,00 | 60,00 | 28,00 | 0,00 | 0 |
| Немецкий нац.район | 23 | 4,35 | 47,83 | 43,48 | 4,35 | 0 |
| Новичихинский район | 4 | 50,00 | 25,00 | 25,00 | 0,00 | 0 |
| Павловский район | 53 | 7,55 | 58,49 | 33,96 | 0,00 | 0 |
| Панкрушихинский район | 10 | 50,00 | 40,00 | 10,00 | 0,00 | 0 |
| Первомайский район | 44 | 11,36 | 50,00 | 38,64 | 0,00 | 0 |
| Петропавловский район | 20 | 20,00 | 80,00 | 0,00 | 0,00 | 0 |
| Поспелихинский район | 25 | 24,00 | 44,00 | 28,00 | 4,00 | 0 |
| Ребрихинский район | 9 | 11,11 | 44,44 | 44,44 | 0,00 | 0 |
| Родинский район | 19 | 21,05 | 47,37 | 31,58 | 0,00 | 0 |
| Романовский район | 17 | 5,88 | 58,82 | 35,29 | 0,00 | 0 |
| Рубцовский район | 22 | 0,00 | 86,36 | 13,64 | 0,00 | 0 |
| ЗАТО Сибирский | 15 | 6,67 | 60,00 | 26,67 | 6,67 | 0 |
| Смоленский район | 22 | 13,64 | 68,18 | 18,18 | 0,00 | 0 |
| Советский район | 21 | 28,57 | 47,62 | 23,81 | 0,00 | 0 |
| Солонешенский район | 13 | 23,08 | 53,85 | 23,08 | 0,00 | 0 |
| Солтонский район | 6 | 33,33 | 33,33 | 33,33 | 0,00 | 0 |
| Суетский район | 4 | 0,00 | 50,00 | 50,00 | 0,00 | 0 |
| Табунский район | 5 | 20,00 | 60,00 | 20,00 | 0,00 | 0 |
| Тальменский район | 38 | 5,26 | 50,00 | 42,11 | 2,63 | 0 |
| Тогульский район | 3 | 0,00 | 66,67 | 33,33 | 0,00 | 0 |
| Топчихинский район | 42 | 4,76 | 59,52 | 35,71 | 0,00 | 0 |
| Третьяковский район | 6 | 33,33 | 33,33 | 33,33 | 0,00 | 0 |
| Троицкий район | 22 | 40,91 | 31,82 | 22,73 | 4,55 | 0 |
| Тюменцевский район | 14 | 28,57 | 57,14 | 14,29 | 0,00 | 0 |
| Угловский район | 8 | 0,00 | 62,50 | 37,50 | 0,00 | 0 |
| Усть-Калманский район | 13 | 15,38 | 46,15 | 38,46 | 0,00 | 0 |
| Усть-Пристанский район | 14 | 21,43 | 50,00 | 28,57 | 0,00 | 0 |
| Хабарский район | 13 | 15,38 | 61,54 | 23,08 | 0,00 | 0 |
| Целинный район | 21 | 0,00 | 85,71 | 14,29 | 0,00 | 0 |
| Чарышский район | 13 | 15,38 | 76,92 | 7,69 | 0,00 | 0 |
| Шипуновский район | 35 | 5,71 | 60,00 | 31,43 | 2,86 | 0 |

| Наименование АТЕ | Количество участников экзамена, чел. | Доля участников, получивших тестовый балл | | | | |
|--------------------------|--------------------------------------|---|------------------------------------|--------------------|--------------------|------------|
| | | ниже минимального | от минимального балла до 60 баллов | от 61 до 80 баллов | от 81 до 99 баллов | 100 баллов |
| Шелаболихинский район | 4 | 0,00 | 50,00 | 50,00 | 0,00 | 0 |
| г. Алейск | 38 | 7,89 | 57,89 | 34,21 | 0,00 | 0 |
| г. Барнаул | 1565 | 8,82 | 46,90 | 40,83 | 3,39 | 1 |
| г. Белокуриха | 26 | 26,92 | 26,92 | 46,15 | 0,00 | 0 |
| г. Бийск | 373 | 11,26 | 58,71 | 28,42 | 1,61 | 0 |
| г. Заринск | 80 | 10,00 | 47,50 | 41,25 | 1,25 | 0 |
| г. Новоалтайск | 136 | 7,35 | 53,68 | 38,97 | 0,00 | 0 |
| г. Рубцовск | 164 | 9,15 | 43,29 | 45,12 | 2,44 | 0 |
| г. Славгород | 71 | 11,27 | 40,85 | 45,07 | 2,82 | 0 |
| г. Яровое | 23 | 4,35 | 56,52 | 39,13 | 0,00 | 0 |
| Краевые ОО | 248 | 5,65 | 43,95 | 46,37 | 4,03 | 0 |
| Краевые коррекционные ОО | 4 | 0,00 | 50,00 | 50,00 | 0,00 | 0 |
| Негосударственные ОО | 13 | 0,00 | 61,54 | 38,46 | 0,00 | 0 |

ФИЗИКА

Динамика результатов ЕГЭ по предмету за последние 3 года

| | Алтайский край | | |
|---------------------------------------|----------------|-------|-------|
| | 2021 | 2022 | 2023 |
| Ниже минимального балла, % | 8,91 | 4,19 | 6,02 |
| От минимального балла до 60 баллов, % | 72,34 | 75,00 | 74,46 |
| От 61 до 80 баллов, % | 12,93 | 15,42 | 14,21 |
| От 81 до 99 баллов, % | 5,71 | 5,31 | 5,06 |
| 100 баллов, чел. | 2 | 1 | 3 |
| Средний тестовый балл | 50,93 | 52,58 | 51,46 |

Основные результаты ЕГЭ по физике в сравнении по АТЕ

| Наименование АТЕ | Количество участников экзамена, чел. | Доля участников, получивших тестовый балл | | | | |
|-----------------------|--------------------------------------|---|------------------------------------|--------------------|--------------------|------------|
| | | ниже минимального | от минимального балла до 60 баллов | от 61 до 80 баллов | от 81 до 99 баллов | 100 баллов |
| Алейский район | 1 | 0,00 | 100,00 | 0,00 | 0,00 | 0 |
| Алтайский район | 13 | 7,69 | 84,62 | 0,00 | 7,69 | 0 |
| Баевский район | 2 | 0,00 | 100,00 | 0,00 | 0,00 | 0 |
| Бийский район | 19 | 5,26 | 94,74 | 0,00 | 0,00 | 0 |
| Благовещенский район | 4 | 0,00 | 50,00 | 25,00 | 25,00 | 0 |
| Бурлинский район | 1 | 0,00 | 100,00 | 0,00 | 0,00 | 0 |
| Быстроистокский район | 2 | 50,00 | 50,00 | 0,00 | 0,00 | 0 |

| Наименование АТЕ | Количество участников экзамена, чел. | Доля участников, получивших тестовый балл | | | | |
|-------------------------|--------------------------------------|---|------------------------------------|--------------------|--------------------|------------|
| | | ниже минимального | от минимального балла до 60 баллов | от 61 до 80 баллов | от 81 до 99 баллов | 100 баллов |
| Волчихинский район | 10 | 10,00 | 90,00 | 0,00 | 0,00 | 0 |
| Егорьевский район | 3 | 33,33 | 66,67 | 0,00 | 0,00 | 0 |
| Ельцовский район | 5 | 20,00 | 80,00 | 0,00 | 0,00 | 0 |
| Завьяловский район | 6 | 0,00 | 50,00 | 50,00 | 0,00 | 0 |
| Залесовский муниц.округ | 6 | 0,00 | 66,67 | 33,33 | 0,00 | 0 |
| Змеиногорский район | 11 | 0,00 | 100,00 | 0,00 | 0,00 | 0 |
| Заринский район | 3 | 0,00 | 66,67 | 33,33 | 0,00 | 0 |
| Зональный район | 14 | 7,14 | 50,00 | 35,71 | 7,14 | 0 |
| Калманский район | 1 | 0,00 | 100,00 | 0,00 | 0,00 | 0 |
| Каменский район | 24 | 8,33 | 79,17 | 8,33 | 4,17 | 0 |
| Ключевский район | 5 | 0,00 | 60,00 | 20,00 | 20,00 | 0 |
| Косихинский район | 4 | 25,00 | 75,00 | 0,00 | 0,00 | 0 |
| Красногорский район | 11 | 9,09 | 81,82 | 9,09 | 0,00 | 0 |
| Краснощековский район | 1 | 0,00 | 100,00 | 0,00 | 0,00 | 0 |
| Крутихинский район | 2 | 50,00 | 50,00 | 0,00 | 0,00 | 0 |
| Кулундинский район | 9 | 0,00 | 66,67 | 22,22 | 11,11 | 0 |
| Курьинский район | 5 | 0,00 | 80,00 | 20,00 | 0,00 | 0 |
| Кытмановский район | 1 | 0,00 | 100,00 | 0,00 | 0,00 | 0 |
| Локтевский район | 4 | 0,00 | 75,00 | 25,00 | 0,00 | 0 |
| Мамонтовский район | 6 | 16,67 | 66,67 | 16,67 | 0,00 | 0 |
| Михайловский район | 4 | 0,00 | 75,00 | 25,00 | 0,00 | 0 |
| Немецкий нац.район | 9 | 0,00 | 77,78 | 0,00 | 22,22 | 0 |
| Павловский район | 19 | 0,00 | 84,21 | 15,79 | 0,00 | 0 |
| Панкрушихинский район | 1 | 0,00 | 100,00 | 0,00 | 0,00 | 0 |
| Первомайский район | 19 | 10,53 | 78,95 | 10,53 | 0,00 | 0 |
| Петропавловский район | 11 | 0,00 | 100,00 | 0,00 | 0,00 | 0 |
| Поспелихинский район | 2 | 0,00 | 100,00 | 0,00 | 0,00 | 0 |
| Ребрихинский район | 6 | 0,00 | 83,33 | 16,67 | 0,00 | 0 |
| Родинский район | 1 | 0,00 | 100,00 | 0,00 | 0,00 | 0 |
| Романовский район | 7 | 0,00 | 100,00 | 0,00 | 0,00 | 0 |
| Рубцовский район | 5 | 0,00 | 80,00 | 20,00 | 0,00 | 0 |
| ЗАТО Сибирский | 15 | 0,00 | 80,00 | 13,33 | 6,67 | 0 |
| Смоленский район | 10 | 0,00 | 100,00 | 0,00 | 0,00 | 0 |
| Советский район | 8 | 50,00 | 50,00 | 0,00 | 0,00 | 0 |
| Солонешенский район | 5 | 0,00 | 100,00 | 0,00 | 0,00 | 0 |
| Солтонский район | 1 | 0,00 | 100,00 | 0,00 | 0,00 | 0 |
| Табунский район | 1 | 0,00 | 100,00 | 0,00 | 0,00 | 0 |
| Тальменский район | 14 | 0,00 | 71,43 | 14,29 | 14,29 | 0 |
| Топчихинский район | 11 | 0,00 | 81,82 | 9,09 | 9,09 | 0 |
| Третьяковский район | 4 | 0,00 | 100,00 | 0,00 | 0,00 | 0 |
| Троицкий район | 7 | 14,29 | 57,14 | 14,29 | 0,00 | 1 |
| Тюменцевский район | 4 | 25,00 | 75,00 | 0,00 | 0,00 | 0 |
| Угловский район | 1 | 0,00 | 100,00 | 0,00 | 0,00 | 0 |

| Наименование АТЕ | Количество участников экзамена, чел. | Доля участников, получивших тестовый балл | | | | |
|--------------------------|--------------------------------------|---|------------------------------------|--------------------|--------------------|------------|
| | | ниже минимального | от минимального балла до 60 баллов | от 61 до 80 баллов | от 81 до 99 баллов | 100 баллов |
| Усть-Калманский район | 3 | 0,00 | 66,67 | 33,33 | 0,00 | 0 |
| Хабарский район | 3 | 0,00 | 66,67 | 33,33 | 0,00 | 0 |
| Целинный район | 6 | 0,00 | 83,33 | 16,67 | 0,00 | 0 |
| Чарышский район | 5 | 20,00 | 80,00 | 0,00 | 0,00 | 0 |
| Шипуновский район | 10 | 0,00 | 60,00 | 20,00 | 20,00 | 0 |
| Шелаболихинский район | 2 | 0,00 | 100,00 | 0,00 | 0,00 | 0 |
| г. Алейск | 12 | 8,33 | 83,33 | 8,33 | 0,00 | 0 |
| г. Барнаул | 363 | 4,96 | 74,10 | 15,70 | 5,23 | 0 |
| г. Белокуриха | 11 | 0,00 | 81,82 | 18,18 | 0,00 | 0 |
| г. Бийск | 113 | 7,08 | 70,80 | 16,81 | 4,42 | 1 |
| г. Заринск | 21 | 4,76 | 66,67 | 23,81 | 4,76 | 0 |
| г. Новоалтайск | 42 | 7,14 | 61,90 | 23,81 | 7,14 | 0 |
| г. Рубцовск | 53 | 3,77 | 69,81 | 15,09 | 11,32 | 0 |
| г. Славгород | 14 | 7,14 | 50,00 | 21,43 | 14,29 | 1 |
| г. Яровое | 9 | 0,00 | 77,78 | 22,22 | 0,00 | 0 |
| Краевые ОО | 107 | 4,67 | 76,64 | 12,15 | 6,54 | 0 |
| Краевые коррекционные ОО | 1 | 0,00 | 100,00 | 0,00 | 0,00 | 0 |
| Негосударственные ОО | 3 | 0,00 | 66,67 | 0,00 | 33,33 | 0 |

ХИМИЯ

Динамика результатов ЕГЭ по предмету за последние 3 года

| | Алтайский край | | |
|---------------------------------------|----------------|-------|-------|
| | 2021 | 2022 | 2023 |
| Ниже минимального балла, % | 21,32 | 22,30 | 19,10 |
| От минимального балла до 60 баллов, % | 41,05 | 44,91 | 38,65 |
| От 61 до 80 баллов, % | 29,30 | 25,59 | 27,40 |
| От 81 до 99 баллов, % | 8,07 | 6,99 | 14,19 |
| 100 баллов, чел. | 3 | 2 | 6 |
| Средний тестовый балл | 52,37 | 50,26 | 54,65 |

Основные результаты ЕГЭ по химии в сравнении по АТЕ

| Наименование АТЕ | Количество участников экзамена, чел. | Доля участников, получивших тестовый балл | | | | |
|----------------------|--------------------------------------|---|------------------------------------|--------------------|--------------------|------------|
| | | ниже минимального | от минимального балла до 60 баллов | от 61 до 80 баллов | от 81 до 99 баллов | 100 баллов |
| Алейский район | 2 | 50,00 | 50,00 | 0,00 | 0,00 | 0 |
| Алтайский район | 4 | 25,00 | 50,00 | 25,00 | 0,00 | 0 |
| Баевский район | 2 | 50,00 | 50,00 | 0,00 | 0,00 | 0 |
| Бийский район | 4 | 0,00 | 100,00 | 0,00 | 0,00 | 0 |
| Благовещенский район | 9 | 33,33 | 22,22 | 33,33 | 11,11 | 0 |

| Наименование АТЕ | Количество участников экзамена, чел. | Доля участников, получивших тестовый балл | | | | |
|---------------------------|--------------------------------------|---|------------------------------------|--------------------|--------------------|------------|
| | | ниже минимального | от минимального балла до 60 баллов | от 61 до 80 баллов | от 81 до 99 баллов | 100 баллов |
| Бурлинский район | 2 | 0,00 | 100,00 | 0,00 | 0,00 | 0 |
| Быстроистокский район | 2 | 0,00 | 100,00 | 0,00 | 0,00 | 0 |
| Волчихинский район | 3 | 0,00 | 100,00 | 0,00 | 0,00 | 0 |
| Егорьевский район | 3 | 33,33 | 66,67 | 0,00 | 0,00 | 0 |
| Завьяловский район | 4 | 0,00 | 25,00 | 75,00 | 0,00 | 0 |
| Залесовский муницип.округ | 1 | 0,00 | 0,00 | 0,00 | 100,00 | 0 |
| Змеиногорский район | 10 | 30,00 | 40,00 | 20,00 | 10,00 | 0 |
| Заринский район | 1 | 0,00 | 100,00 | 0,00 | 0,00 | 0 |
| Зональный район | 3 | 33,33 | 66,67 | 0,00 | 0,00 | 0 |
| Калманский район | 1 | 0,00 | 100,00 | 0,00 | 0,00 | 0 |
| Каменский район | 14 | 35,71 | 50,00 | 14,29 | 0,00 | 0 |
| Ключевский район | 3 | 0,00 | 0,00 | 0,00 | 100,00 | 0 |
| Косихинский район | 1 | 100,00 | 0,00 | 0,00 | 0,00 | 0 |
| Красногорский район | 2 | 0,00 | 100,00 | 0,00 | 0,00 | 0 |
| Краснощековский район | 3 | 66,67 | 0,00 | 33,33 | 0,00 | 0 |
| Крутихинский район | 1 | 0,00 | 100,00 | 0,00 | 0,00 | 0 |
| Кулундинский район | 6 | 16,67 | 50,00 | 33,33 | 0,00 | 0 |
| Курьинский район | 3 | 33,33 | 33,33 | 33,33 | 0,00 | 0 |
| Кытмановский район | 2 | 0,00 | 50,00 | 50,00 | 0,00 | 0 |
| Локтевский район | 5 | 60,00 | 40,00 | 0,00 | 0,00 | 0 |
| Мамонтовский район | 7 | 0,00 | 42,86 | 42,86 | 14,29 | 0 |
| Михайловский район | 8 | 12,50 | 87,50 | 0,00 | 0,00 | 0 |
| Немецкий нац.район | 6 | 16,67 | 16,67 | 50,00 | 16,67 | 0 |
| Новичихинский район | 4 | 50,00 | 0,00 | 50,00 | 0,00 | 0 |
| Павловский район | 11 | 36,36 | 45,45 | 18,18 | 0,00 | 0 |
| Панкрушихинский район | 3 | 0,00 | 66,67 | 0,00 | 33,33 | 0 |
| Первомайский район | 7 | 57,14 | 42,86 | 0,00 | 0,00 | 0 |
| Петропавловский район | 1 | 0,00 | 100,00 | 0,00 | 0,00 | 0 |
| Поспелихинский район | 3 | 0,00 | 66,67 | 33,33 | 0,00 | 0 |
| Ребрихинский район | 3 | 0,00 | 33,33 | 0,00 | 66,67 | 0 |
| Родинский район | 2 | 100,00 | 0,00 | 0,00 | 0,00 | 0 |
| Романовский район | 3 | 66,67 | 33,33 | 0,00 | 0,00 | 0 |
| Рубцовский район | 10 | 10,00 | 30,00 | 40,00 | 20,00 | 0 |
| ЗАТО Сибирский | 6 | 16,67 | 0,00 | 50,00 | 16,67 | 1 |
| Смоленский район | 6 | 16,67 | 50,00 | 16,67 | 16,67 | 0 |
| Советский район | 6 | 66,67 | 33,33 | 0,00 | 0,00 | 0 |
| Солтонский район | 3 | 33,33 | 66,67 | 0,00 | 0,00 | 0 |
| Табунский район | 6 | 33,33 | 16,67 | 0,00 | 50,00 | 0 |
| Тальменский район | 11 | 18,18 | 27,27 | 45,45 | 9,09 | 0 |
| Тогульский район | 2 | 50,00 | 0,00 | 0,00 | 0,00 | 1 |
| Топчихинский район | 7 | 0,00 | 57,14 | 28,57 | 14,29 | 0 |
| Третьяковский район | 6 | 0,00 | 16,67 | 33,33 | 50,00 | 0 |
| Троицкий район | 4 | 50,00 | 25,00 | 25,00 | 0,00 | 0 |
| Тюменцевский район | 3 | 33,33 | 33,33 | 33,33 | 0,00 | 0 |

| Наименование АТЕ | Количество участников экзамена, чел. | Доля участников, получивших тестовый балл | | | | |
|--------------------------|--------------------------------------|---|------------------------------------|--------------------|--------------------|------------|
| | | ниже минимального | от минимального балла до 60 баллов | от 61 до 80 баллов | от 81 до 99 баллов | 100 баллов |
| Угловский район | 6 | 33,33 | 66,67 | 0,00 | 0,00 | 0 |
| Усть-Калманский район | 4 | 0,00 | 25,00 | 75,00 | 0,00 | 0 |
| Усть-Пристанский район | 2 | 0,00 | 50,00 | 50,00 | 0,00 | 0 |
| Хабарский район | 2 | 0,00 | 50,00 | 0,00 | 50,00 | 0 |
| Целинный район | 3 | 66,67 | 33,33 | 0,00 | 0,00 | 0 |
| Чарышский район | 3 | 100,00 | 0,00 | 0,00 | 0,00 | 0 |
| Шипуновский район | 5 | 20,00 | 60,00 | 20,00 | 0,00 | 0 |
| Шелаболихинский район | 3 | 33,33 | 33,33 | 33,33 | 0,00 | 0 |
| г. Алейск | 8 | 50,00 | 25,00 | 25,00 | 0,00 | 0 |
| г. Барнаул | 370 | 14,86 | 37,84 | 31,89 | 14,86 | 2 |
| г. Белокуриха | 11 | 27,27 | 63,64 | 9,09 | 0,00 | 0 |
| г. Бийск | 76 | 11,84 | 51,32 | 23,68 | 11,84 | 1 |
| г. Заринск | 13 | 7,69 | 30,77 | 53,85 | 7,69 | 0 |
| г. Новоалтайск | 15 | 6,67 | 46,67 | 33,33 | 13,33 | 0 |
| г. Рубцовск | 56 | 17,86 | 25,00 | 30,36 | 26,79 | 0 |
| г. Славгород | 11 | 9,09 | 63,64 | 18,18 | 9,09 | 0 |
| г. Яровое | 6 | 16,67 | 16,67 | 33,33 | 33,33 | 0 |
| Краевые ОО | 40 | 0,00 | 12,50 | 50,00 | 37,50 | 0 |
| Краевые коррекционные ОО | 2 | 0,00 | 50,00 | 50,00 | 0,00 | 0 |
| Негосударственные ОО | 4 | 0,00 | 50,00 | 25,00 | 25,00 | 0 |
| Алейский район | 2 | 50,00 | 50,00 | 0,00 | 0,00 | 0 |
| Алтайский район | 4 | 25,00 | 50,00 | 25,00 | 0,00 | 0 |
| Баевский район | 2 | 50,00 | 50,00 | 0,00 | 0,00 | 0 |

БИОЛОГИЯ

Динамика результатов ЕГЭ по предмету за последние 3 года

| | Алтайский край | | |
|---------------------------------------|----------------|-------|-------|
| | 2021 | 2022 | 2023 |
| Ниже минимального балла, % | 18,37 | 22,96 | 23,85 |
| От минимального балла до 60 баллов, % | 54,80 | 52,98 | 51,72 |
| От 61 до 80 баллов, % | 23,25 | 21,18 | 20,95 |
| От 81 до 99 баллов, % | 3,52 | 2,89 | 3,43 |
| 100 баллов, чел. | 1 | 0 | 1 |
| Средний тестовый балл | 49,76 | 47,83 | 47,56 |

Основные результаты ЕГЭ по биологии в сравнении по АТЕ

| Наименование АТЕ | Количество участников экзамена, чел. | Доля участников, получивших тестовый балл | | | | |
|-------------------------|--------------------------------------|---|------------------------------------|--------------------|--------------------|------------|
| | | ниже минимального | от минимального балла до 60 баллов | от 61 до 80 баллов | от 81 до 99 баллов | 100 баллов |
| Алейский район | 7 | 14,29 | 85,71 | 0,00 | 0,00 | 0 |
| Алтайский район | 17 | 52,94 | 47,06 | 0,00 | 0,00 | 0 |
| Баевский район | 5 | 20,00 | 80,00 | 0,00 | 0,00 | 0 |
| Бийский район | 8 | 25,00 | 62,50 | 12,50 | 0,00 | 0 |
| Благовещенский район | 8 | 0,00 | 50,00 | 50,00 | 0,00 | 0 |
| Бурлинский район | 4 | 0,00 | 100,00 | 0,00 | 0,00 | 0 |
| Быстроистокский район | 3 | 33,33 | 33,33 | 33,33 | 0,00 | 0 |
| Волчихинский район | 8 | 12,50 | 87,50 | 0,00 | 0,00 | 0 |
| Егорьевский район | 6 | 0,00 | 100,00 | 0,00 | 0,00 | 0 |
| Ельцовский район | 1 | 0,00 | 0,00 | 100,00 | 0,00 | 0 |
| Завьяловский район | 9 | 22,22 | 44,44 | 33,33 | 0,00 | 0 |
| Залесовский муниц.округ | 2 | 100,00 | 0,00 | 0,00 | 0,00 | 0 |
| Змеиногорский район | 16 | 31,25 | 50,00 | 18,75 | 0,00 | 0 |
| Заринский район | 2 | 50,00 | 50,00 | 0,00 | 0,00 | 0 |
| Зональный район | 12 | 41,67 | 50,00 | 8,33 | 0,00 | 0 |
| Калманский район | 12 | 33,33 | 41,67 | 16,67 | 8,33 | 0 |
| Каменский район | 20 | 25,00 | 60,00 | 15,00 | 0,00 | 0 |
| Ключевский район | 6 | 0,00 | 50,00 | 33,33 | 16,67 | 0 |
| Косихинский район | 5 | 0,00 | 100,00 | 0,00 | 0,00 | 0 |
| Красногорский район | 7 | 42,86 | 57,14 | 0,00 | 0,00 | 0 |
| Краснощековский район | 4 | 50,00 | 25,00 | 25,00 | 0,00 | 0 |
| Крутихинский район | 3 | 0,00 | 66,67 | 33,33 | 0,00 | 0 |
| Кулундинский район | 12 | 33,33 | 50,00 | 16,67 | 0,00 | 0 |
| Курьинский район | 6 | 33,33 | 16,67 | 50,00 | 0,00 | 0 |
| Кытмановский район | 7 | 14,29 | 71,43 | 14,29 | 0,00 | 0 |
| Локтевский район | 16 | 43,75 | 50,00 | 6,25 | 0,00 | 0 |
| Мамонтовский район | 10 | 10,00 | 50,00 | 30,00 | 10,00 | 0 |
| Михайловский район | 14 | 28,57 | 71,43 | 0,00 | 0,00 | 0 |
| Немецкий нац.район | 9 | 22,22 | 44,44 | 11,11 | 22,22 | 0 |
| Новичихинский район | 6 | 50,00 | 16,67 | 16,67 | 16,67 | 0 |
| Павловский район | 17 | 29,41 | 58,82 | 11,76 | 0,00 | 0 |
| Панкрушихинский район | 7 | 14,29 | 42,86 | 42,86 | 0,00 | 0 |
| Первомайский район | 34 | 35,29 | 52,94 | 11,76 | 0,00 | 0 |
| Петропавловский район | 7 | 0,00 | 85,71 | 14,29 | 0,00 | 0 |
| Поспелихинский район | 16 | 37,50 | 56,25 | 6,25 | 0,00 | 0 |
| Ребрихинский район | 6 | 33,33 | 16,67 | 50,00 | 0,00 | 0 |
| Родинский район | 2 | 100,00 | 0,00 | 0,00 | 0,00 | 0 |
| Романовский район | 9 | 33,33 | 55,56 | 11,11 | 0,00 | 0 |
| Рубцовский район | 12 | 25,00 | 41,67 | 33,33 | 0,00 | 0 |
| ЗАТО Сибирский | 5 | 0,00 | 40,00 | 40,00 | 20,00 | 0 |
| Смоленский район | 13 | 23,08 | 61,54 | 15,38 | 0,00 | 0 |
| Советский район | 7 | 28,57 | 57,14 | 14,29 | 0,00 | 0 |

| Наименование АТЕ | Количество участников экзамена, чел. | Доля участников, получивших тестовый балл | | | | |
|--------------------------|--------------------------------------|---|------------------------------------|--------------------|--------------------|------------|
| | | ниже минимального | от минимального балла до 60 баллов | от 61 до 80 баллов | от 81 до 99 баллов | 100 баллов |
| Солонешенский район | 3 | 33,33 | 33,33 | 33,33 | 0,00 | 0 |
| Солтонский район | 9 | 33,33 | 55,56 | 11,11 | 0,00 | 0 |
| Табунский район | 7 | 14,29 | 28,57 | 42,86 | 14,29 | 0 |
| Тальменский район | 27 | 18,52 | 59,26 | 22,22 | 0,00 | 0 |
| Тогульский район | 3 | 0,00 | 33,33 | 33,33 | 33,33 | 0 |
| Топчихинский район | 14 | 21,43 | 57,14 | 21,43 | 0,00 | 0 |
| Третьяковский район | 10 | 20,00 | 30,00 | 40,00 | 10,00 | 0 |
| Троицкий район | 9 | 22,22 | 55,56 | 11,11 | 11,11 | 0 |
| Тюменцевский район | 6 | 50,00 | 16,67 | 16,67 | 16,67 | 0 |
| Угловский район | 15 | 20,00 | 73,33 | 6,67 | 0,00 | 0 |
| Усть-Калманский район | 6 | 0,00 | 16,67 | 83,33 | 0,00 | 0 |
| Усть-Пристанский район | 9 | 22,22 | 55,56 | 22,22 | 0,00 | 0 |
| Хабарский район | 8 | 25,00 | 62,50 | 0,00 | 12,50 | 0 |
| Целинный район | 8 | 37,50 | 50,00 | 0,00 | 12,50 | 0 |
| Чарышский район | 6 | 33,33 | 66,67 | 0,00 | 0,00 | 0 |
| Шипуновский район | 13 | 23,08 | 69,23 | 7,69 | 0,00 | 0 |
| Шелаболихинский район | 3 | 33,33 | 33,33 | 33,33 | 0,00 | 0 |
| г. Алейск | 14 | 42,86 | 57,14 | 0,00 | 0,00 | 0 |
| г. Барнаул | 680 | 21,91 | 52,65 | 21,62 | 3,68 | 1 |
| г. Белокураха | 13 | 30,77 | 61,54 | 7,69 | 0,00 | 0 |
| г. Бийск | 113 | 21,24 | 54,87 | 20,35 | 3,54 | 0 |
| г. Заринск | 22 | 22,73 | 54,55 | 22,73 | 0,00 | 0 |
| г. Новоалтайск | 37 | 35,14 | 43,24 | 21,62 | 0,00 | 0 |
| г. Рубцовск | 69 | 13,04 | 49,28 | 34,78 | 2,90 | 0 |
| г. Славгород | 22 | 18,18 | 40,91 | 40,91 | 0,00 | 0 |
| г. Яровое | 9 | 44,44 | 33,33 | 0,00 | 22,22 | 0 |
| Краевые ОО | 62 | 25,81 | 17,74 | 48,39 | 8,06 | 0 |
| Краевые коррекционные ОО | 3 | 0,00 | 66,67 | 33,33 | 0,00 | 0 |
| Негосударственные ОО | 2 | 0,00 | 100,00 | 0,00 | 0,00 | 0 |

ИСТОРИЯ

Динамика результатов ЕГЭ по предмету за последние 3 года

| | Алтайский край | | |
|---------------------------------------|----------------|-------|-------|
| | 2021 | 2022 | 2023 |
| Ниже минимального балла, % | 7,70 | 7,54 | 10,25 |
| От минимального балла до 60 баллов, % | 58,85 | 49,97 | 54,79 |
| От 61 до 80 баллов, % | 25,34 | 30,02 | 24,85 |
| От 81 до 99 баллов, % | 7,88 | 11,93 | 9,71 |
| 100 баллов, чел. | 4 | 8 | 6 |
| Средний тестовый балл | 52,78 | 56,76 | 54,29 |

Основные результаты ЕГЭ по истории в сравнении по АТЕ

| Наименование АТЕ | Количество участников экзамена, чел. | Доля участников, получивших тестовый балл | | | | |
|-------------------------|--------------------------------------|---|------------------------------------|--------------------|--------------------|------------|
| | | ниже минимального | от минимального балла до 60 баллов | от 61 до 80 баллов | от 81 до 99 баллов | 100 баллов |
| Алейский район | 4 | 0,00 | 75,00 | 25,00 | 0,00 | 0 |
| Алтайский район | 14 | 14,29 | 64,29 | 21,43 | 0,00 | 0 |
| Баевский район | 7 | 0,00 | 100,00 | 0,00 | 0,00 | 0 |
| Бийский район | 19 | 21,05 | 68,42 | 10,53 | 0,00 | 0 |
| Благовещенский район | 13 | 7,69 | 53,85 | 23,08 | 15,38 | 0 |
| Бурлинский район | 1 | 0,00 | 0,00 | 100,00 | 0,00 | 0 |
| Быстроистокский район | 2 | 0,00 | 50,00 | 50,00 | 0,00 | 0 |
| Волчихинский район | 9 | 0,00 | 77,78 | 0,00 | 22,22 | 0 |
| Егорьевский район | 7 | 0,00 | 42,86 | 14,29 | 28,57 | 1 |
| Ельцовский район | 5 | 0,00 | 40,00 | 40,00 | 20,00 | 0 |
| Завьяловский район | 9 | 0,00 | 55,56 | 44,44 | 0,00 | 0 |
| Залесовский муниц.округ | 6 | 0,00 | 66,67 | 16,67 | 16,67 | 0 |
| Змеиногорский район | 11 | 0,00 | 81,82 | 9,09 | 9,09 | 0 |
| Заринский район | 2 | 0,00 | 100,00 | 0,00 | 0,00 | 0 |
| Зональный район | 3 | 0,00 | 66,67 | 0,00 | 33,33 | 0 |
| Калманский район | 15 | 6,67 | 66,67 | 26,67 | 0,00 | 0 |
| Каменский район | 27 | 18,52 | 55,56 | 7,41 | 18,52 | 0 |
| Ключевский район | 12 | 8,33 | 66,67 | 16,67 | 8,33 | 0 |
| Косихинский район | 7 | 14,29 | 71,43 | 14,29 | 0,00 | 0 |
| Красногорский район | 9 | 0,00 | 44,44 | 44,44 | 11,11 | 0 |
| Краснощековский район | 5 | 0,00 | 60,00 | 40,00 | 0,00 | 0 |
| Крутихинский район | 3 | 0,00 | 33,33 | 66,67 | 0,00 | 0 |
| Кулундинский район | 11 | 9,09 | 45,45 | 36,36 | 9,09 | 0 |
| Курьинский район | 1 | 0,00 | 100,00 | 0,00 | 0,00 | 0 |
| Кытмановский район | 6 | 0,00 | 83,33 | 16,67 | 0,00 | 0 |
| Локтевский район | 13 | 0,00 | 84,62 | 15,38 | 0,00 | 0 |
| Мамонтовский район | 5 | 0,00 | 40,00 | 20,00 | 20,00 | 1 |
| Михайловский район | 18 | 5,56 | 72,22 | 22,22 | 0,00 | 0 |
| Немецкий нац.район | 19 | 5,26 | 52,63 | 31,58 | 10,53 | 0 |
| Новичихинский район | 4 | 0,00 | 75,00 | 25,00 | 0,00 | 0 |
| Павловский район | 14 | 14,29 | 50,00 | 21,43 | 14,29 | 0 |
| Панкрушихинский район | 3 | 0,00 | 33,33 | 66,67 | 0,00 | 0 |
| Первомайский район | 20 | 10,00 | 70,00 | 20,00 | 0,00 | 0 |
| Петропавловский район | 6 | 50,00 | 33,33 | 16,67 | 0,00 | 0 |
| Поспелихинский район | 12 | 0,00 | 66,67 | 33,33 | 0,00 | 0 |
| Ребрихинский район | 9 | 0,00 | 33,33 | 44,44 | 22,22 | 0 |
| Родинский район | 6 | 0,00 | 66,67 | 33,33 | 0,00 | 0 |
| Романовский район | 14 | 21,43 | 71,43 | 7,14 | 0,00 | 0 |
| Рубцовский район | 10 | 10,00 | 70,00 | 10,00 | 10,00 | 0 |
| ЗАТО Сибирский | 8 | 0,00 | 37,50 | 25,00 | 37,50 | 0 |
| Смоленский район | 10 | 20,00 | 40,00 | 10,00 | 30,00 | 0 |
| Советский район | 3 | 0,00 | 66,67 | 0,00 | 33,33 | 0 |

| Наименование АТЕ | Количество участников экзамена, чел. | Доля участников, получивших тестовый балл | | | | |
|--------------------------|--------------------------------------|---|------------------------------------|--------------------|--------------------|------------|
| | | ниже минимального | от минимального балла до 60 баллов | от 61 до 80 баллов | от 81 до 99 баллов | 100 баллов |
| Солонешенский район | 2 | 0,00 | 50,00 | 50,00 | 0,00 | 0 |
| Суетский район | 2 | 0,00 | 100,00 | 0,00 | 0,00 | 0 |
| Табунский район | 4 | 50,00 | 25,00 | 25,00 | 0,00 | 0 |
| Тальменский район | 18 | 0,00 | 55,56 | 33,33 | 11,11 | 0 |
| Тогульский район | 5 | 20,00 | 40,00 | 40,00 | 0,00 | 0 |
| Топчихинский район | 8 | 12,50 | 75,00 | 0,00 | 12,50 | 0 |
| Третьяковский район | 1 | 0,00 | 100,00 | 0,00 | 0,00 | 0 |
| Троицкий район | 12 | 0,00 | 75,00 | 25,00 | 0,00 | 0 |
| Тюменцевский район | 2 | 0,00 | 50,00 | 50,00 | 0,00 | 0 |
| Угловский район | 7 | 14,29 | 42,86 | 28,57 | 14,29 | 0 |
| Усть-Калманский район | 12 | 0,00 | 66,67 | 33,33 | 0,00 | 0 |
| Усть-Пристанский район | 1 | 0,00 | 0,00 | 100,00 | 0,00 | 0 |
| Хабарский район | 2 | 0,00 | 100,00 | 0,00 | 0,00 | 0 |
| Целинный район | 6 | 16,67 | 50,00 | 33,33 | 0,00 | 0 |
| Чарышский район | 5 | 0,00 | 20,00 | 60,00 | 20,00 | 0 |
| Шипуновский район | 23 | 4,35 | 82,61 | 8,70 | 4,35 | 0 |
| Шелаболихинский район | 3 | 33,33 | 33,33 | 33,33 | 0,00 | 0 |
| г. Алейск | 17 | 5,88 | 70,59 | 11,76 | 11,76 | 0 |
| г. Барнаул | 567 | 10,05 | 49,03 | 28,22 | 12,17 | 3 |
| г. Белокураха | 8 | 25,00 | 37,50 | 37,50 | 0,00 | 0 |
| г. Бийск | 107 | 12,15 | 59,81 | 19,63 | 8,41 | 0 |
| г. Заринск | 34 | 14,71 | 47,06 | 32,35 | 5,88 | 0 |
| г. Новоалтайск | 31 | 12,90 | 61,29 | 25,81 | 0,00 | 0 |
| г. Рубцовск | 80 | 12,50 | 61,25 | 21,25 | 5,00 | 0 |
| г. Славгород | 15 | 0,00 | 66,67 | 26,67 | 6,67 | 0 |
| г. Яровое | 3 | 0,00 | 33,33 | 33,33 | 33,33 | 0 |
| Краевые ОО | 63 | 12,70 | 33,33 | 33,33 | 20,63 | 0 |
| Краевые коррекционные ОО | 1 | 0,00 | 0,00 | 100,00 | 0,00 | 0 |
| Негосударственные ОО | 7 | 0,00 | 42,86 | 28,57 | 14,29 | 1 |

ГЕОГРАФИЯ

Динамика результатов ЕГЭ по предмету за последние 3 года

| | Алтайский край | | |
|---------------------------------------|----------------|-------|-------|
| | 2021 | 2022 | 2023 |
| Ниже минимального балла, % | 6,51 | 4,10 | 5,69 |
| От минимального балла до 60 баллов, % | 46,36 | 63,06 | 63,17 |
| От 61 до 80 баллов, % | 40,61 | 27,61 | 27,54 |
| От 81 до 99 баллов, % | 5,75 | 5,22 | 3,29 |
| 100 баллов, чел. | 2 | 0 | 1 |
| Средний тестовый балл | 58,04 | 55,84 | 54,42 |

Основные результаты ЕГЭ по географии в сравнении по АТЕ

| Наименование АТЕ | Количество участников экзамена, чел. | Доля участников, получивших тестовый балл | | | | |
|-------------------------|--------------------------------------|---|------------------------------------|--------------------|--------------------|------------|
| | | ниже минимального | от минимального балла до 60 баллов | от 61 до 80 баллов | от 81 до 99 баллов | 100 баллов |
| Алтайский район | 5 | 0,00 | 100,00 | 0,00 | 0,00 | 0 |
| Бийский район | 5 | 0,00 | 60,00 | 40,00 | 0,00 | 0 |
| Благовещенский район | 1 | 0,00 | 0,00 | 100,00 | 0,00 | 0 |
| Бурлинский район | 2 | 0,00 | 100,00 | 0,00 | 0,00 | 0 |
| Волчихинский район | 3 | 0,00 | 33,33 | 66,67 | 0,00 | 0 |
| Ельцовский район | 2 | 0,00 | 100,00 | 0,00 | 0,00 | 0 |
| Завьяловский район | 1 | 0,00 | 100,00 | 0,00 | 0,00 | 0 |
| Залесовский муниц.округ | 1 | 0,00 | 0,00 | 100,00 | 0,00 | 0 |
| Змеиногорский район | 1 | 0,00 | 100,00 | 0,00 | 0,00 | 0 |
| Заринский район | 1 | 0,00 | 100,00 | 0,00 | 0,00 | 0 |
| Зональный район | 5 | 0,00 | 80,00 | 20,00 | 0,00 | 0 |
| Калманский район | 1 | 0,00 | 0,00 | 100,00 | 0,00 | 0 |
| Каменский район | 10 | 10,00 | 30,00 | 30,00 | 30,00 | 0 |
| Ключевский район | 1 | 0,00 | 100,00 | 0,00 | 0,00 | 0 |
| Косихинский район | 3 | 0,00 | 100,00 | 0,00 | 0,00 | 0 |
| Красногорский район | 1 | 0,00 | 100,00 | 0,00 | 0,00 | 0 |
| Крутихинский район | 1 | 0,00 | 0,00 | 100,00 | 0,00 | 0 |
| Курьинский район | 2 | 0,00 | 50,00 | 50,00 | 0,00 | 0 |
| Кытмановский район | 1 | 0,00 | 100,00 | 0,00 | 0,00 | 0 |
| Локтевский район | 4 | 0,00 | 25,00 | 25,00 | 50,00 | 0 |
| Мамонтовский район | 2 | 0,00 | 50,00 | 50,00 | 0,00 | 0 |
| Михайловский район | 2 | 0,00 | 50,00 | 50,00 | 0,00 | 0 |
| Немецкий нац.район | 1 | 0,00 | 100,00 | 0,00 | 0,00 | 0 |
| Новичихинский район | 2 | 0,00 | 100,00 | 0,00 | 0,00 | 0 |
| Павловский район | 11 | 9,09 | 36,36 | 45,45 | 9,09 | 0 |
| Панкрушихинский район | 1 | 0,00 | 100,00 | 0,00 | 0,00 | 0 |
| Первомайский район | 4 | 0,00 | 75,00 | 25,00 | 0,00 | 0 |
| Петропавловский район | 2 | 0,00 | 100,00 | 0,00 | 0,00 | 0 |
| Поспелихинский район | 6 | 0,00 | 83,33 | 16,67 | 0,00 | 0 |
| Рубцовский район | 2 | 0,00 | 100,00 | 0,00 | 0,00 | 0 |
| Смоленский район | 1 | 0,00 | 100,00 | 0,00 | 0,00 | 0 |
| Советский район | 2 | 0,00 | 50,00 | 50,00 | 0,00 | 0 |
| Солтонский район | 1 | 0,00 | 100,00 | 0,00 | 0,00 | 0 |
| Суетский район | 1 | 0,00 | 100,00 | 0,00 | 0,00 | 0 |
| Тальменский район | 8 | 12,50 | 87,50 | 0,00 | 0,00 | 0 |
| Тогульский район | 1 | 0,00 | 100,00 | 0,00 | 0,00 | 0 |
| Топчихинский район | 5 | 40,00 | 40,00 | 20,00 | 0,00 | 0 |
| Троицкий район | 2 | 0,00 | 100,00 | 0,00 | 0,00 | 0 |
| Тюменцевский район | 1 | 0,00 | 0,00 | 0,00 | 0,00 | 1 |
| Угловский район | 4 | 0,00 | 75,00 | 25,00 | 0,00 | 0 |
| Усть-Пристанский район | 1 | 0,00 | 100,00 | 0,00 | 0,00 | 0 |
| Хабарский район | 3 | 0,00 | 33,33 | 66,67 | 0,00 | 0 |
| Чарышский район | 1 | 100,00 | 0,00 | 0,00 | 0,00 | 0 |
| Шипуновский район | 3 | 0,00 | 66,67 | 33,33 | 0,00 | 0 |
| г. Алейск | 2 | 0,00 | 100,00 | 0,00 | 0,00 | 0 |
| г. Барнаул | 111 | 7,21 | 65,77 | 25,23 | 1,80 | 0 |
| г. Бийск | 42 | 4,76 | 54,76 | 38,10 | 2,38 | 0 |
| г. Заринск | 11 | 0,00 | 54,55 | 45,45 | 0,00 | 0 |
| г. Новоалтайск | 17 | 5,88 | 70,59 | 23,53 | 0,00 | 0 |

| Наименование АТЕ | Количество участников экзамена, чел. | Доля участников, получивших тестовый балл | | | | |
|----------------------|--------------------------------------|---|------------------------------------|--------------------|--------------------|------------|
| | | ниже минимального | от минимального балла до 60 баллов | от 61 до 80 баллов | от 81 до 99 баллов | 100 баллов |
| г. Рубцовск | 9 | 0,00 | 55,56 | 44,44 | 0,00 | 0 |
| г. Славгород | 2 | 0,00 | 0,00 | 100,00 | 0,00 | 0 |
| г. Яровое | 2 | 50,00 | 50,00 | 0,00 | 0,00 | 0 |
| Краевые ОО | 5 | 0,00 | 40,00 | 20,00 | 40,00 | 0 |
| Негосударственные ОО | 1 | 0,00 | 0,00 | 100,00 | 0,00 | 0 |

АНГЛИЙСКИЙ ЯЗЫК

Динамика результатов ЕГЭ по предмету за последние 3 года

| | Алтайский край | | |
|---------------------------------------|----------------|-------|-------|
| | 2021 | 2022 | 2023 |
| Ниже минимального балла, % | 1,31 | 0,66 | 3,71 |
| От минимального балла до 60 баллов, % | 24,61 | 21,78 | 28,68 |
| От 61 до 80 баллов, % | 33,77 | 30,81 | 45,84 |
| От 81 до 99 баллов, % | 40,31 | 45,95 | 21,77 |
| 100 баллов, чел. | 0 | 6 | 0 |
| Средний тестовый балл | 72,06 | 74,10 | 64,66 |

Основные результаты ЕГЭ по английскому языку в сравнении по АТЕ

| Наименование АТЕ | Количество участников экзамена, чел. | Доля участников, получивших тестовый балл | | | | |
|----------------------------|--------------------------------------|---|------------------------------------|--------------------|--------------------|------------|
| | | ниже минимального | от минимального балла до 60 баллов | от 61 до 80 баллов | от 81 до 99 баллов | 100 баллов |
| Бийский район | 3 | 33,33 | 66,67 | 0,00 | 0,00 | 0 |
| Благовещенский район | 4 | 0,00 | 50,00 | 25,00 | 25,00 | 0 |
| Бурлинский район | 3 | 0,00 | 0,00 | 100,00 | 0,00 | 0 |
| Волчихинский район | 2 | 0,00 | 100,00 | 0,00 | 0,00 | 0 |
| Егорьевский район | 1 | 0,00 | 0,00 | 0,00 | 100,00 | 0 |
| Завьяловский район | 2 | 0,00 | 100,00 | 0,00 | 0,00 | 0 |
| Залесовский муницип. округ | 2 | 0,00 | 50,00 | 50,00 | 0,00 | 0 |
| Змеиногорский район | 5 | 0,00 | 20,00 | 80,00 | 0,00 | 0 |
| Зональный район | 3 | 33,33 | 33,33 | 33,33 | 0,00 | 0 |
| Калманский район | 3 | 0,00 | 33,33 | 33,33 | 33,33 | 0 |
| Каменский район | 5 | 0,00 | 60,00 | 40,00 | 0,00 | 0 |
| Ключевский район | 1 | 0,00 | 0,00 | 0,00 | 100,00 | 0 |
| Косихинский район | 1 | 0,00 | 100,00 | 0,00 | 0,00 | 0 |
| Красногорский район | 3 | 33,33 | 0,00 | 66,67 | 0,00 | 0 |
| Кулундинский район | 3 | 0,00 | 100,00 | 0,00 | 0,00 | 0 |
| Локтевский район | 2 | 0,00 | 0,00 | 100,00 | 0,00 | 0 |
| Мамонтовский район | 2 | 0,00 | 0,00 | 50,00 | 50,00 | 0 |
| Михайловский район | 2 | 0,00 | 50,00 | 50,00 | 0,00 | 0 |

| Наименование АТЕ | Количество участников экзамена, чел. | Доля участников, получивших тестовый балл | | | | |
|--------------------------|--------------------------------------|---|------------------------------------|--------------------|--------------------|------------|
| | | ниже минимального | от минимального балла до 60 баллов | от 61 до 80 баллов | от 81 до 99 баллов | 100 баллов |
| Немецкий нац.район | 4 | 0,00 | 25,00 | 75,00 | 0,00 | 0 |
| Павловский район | 3 | 0,00 | 33,33 | 33,33 | 33,33 | 0 |
| Панкрушихинский район | 1 | 0,00 | 0,00 | 100,00 | 0,00 | 0 |
| Первомайский район | 6 | 0,00 | 83,33 | 16,67 | 0,00 | 0 |
| Поспелихинский район | 2 | 0,00 | 50,00 | 50,00 | 0,00 | 0 |
| Ребрихинский район | 2 | 0,00 | 0,00 | 50,00 | 50,00 | 0 |
| Родинский район | 1 | 0,00 | 100,00 | 0,00 | 0,00 | 0 |
| Романовский район | 1 | 0,00 | 0,00 | 100,00 | 0,00 | 0 |
| Рубцовский район | 2 | 0,00 | 50,00 | 50,00 | 0,00 | 0 |
| ЗАТО Сибирский | 6 | 0,00 | 0,00 | 50,00 | 50,00 | 0 |
| Смоленский район | 5 | 0,00 | 20,00 | 60,00 | 20,00 | 0 |
| Советский район | 4 | 50,00 | 0,00 | 50,00 | 0,00 | 0 |
| Тальменский район | 9 | 0,00 | 55,56 | 44,44 | 0,00 | 0 |
| Тогульский район | 3 | 0,00 | 66,67 | 33,33 | 0,00 | 0 |
| Топчихинский район | 1 | 0,00 | 0,00 | 100,00 | 0,00 | 0 |
| Троицкий район | 3 | 66,67 | 33,33 | 0,00 | 0,00 | 0 |
| Угловский район | 1 | 0,00 | 0,00 | 0,00 | 100,00 | 0 |
| Усть-Калманский район | 2 | 0,00 | 50,00 | 50,00 | 0,00 | 0 |
| Целинный район | 1 | 0,00 | 0,00 | 100,00 | 0,00 | 0 |
| Чарышский район | 1 | 0,00 | 0,00 | 100,00 | 0,00 | 0 |
| Шипуновский район | 3 | 0,00 | 33,33 | 33,33 | 33,33 | 0 |
| Шелаболихинский район | 1 | 0,00 | 100,00 | 0,00 | 0,00 | 0 |
| г. Алейск | 3 | 66,67 | 0,00 | 33,33 | 0,00 | 0 |
| г. Барнаул | 402 | 2,24 | 26,87 | 47,26 | 23,63 | 0 |
| г. Белокуриха | 11 | 9,09 | 18,18 | 63,64 | 9,09 | 0 |
| г. Бийск | 62 | 4,84 | 33,87 | 45,16 | 16,13 | 0 |
| г. Заринск | 21 | 0,00 | 14,29 | 38,10 | 47,62 | 0 |
| г. Новоалтайск | 21 | 0,00 | 38,10 | 47,62 | 14,29 | 0 |
| г. Рубцовск | 42 | 7,14 | 30,95 | 40,48 | 21,43 | 0 |
| г. Славгород | 8 | 0,00 | 25,00 | 50,00 | 25,00 | 0 |
| г. Яровое | 1 | 0,00 | 0,00 | 100,00 | 0,00 | 0 |
| Краевые ОО | 58 | 0,00 | 13,79 | 60,34 | 25,86 | 0 |
| Краевые коррекционные ОО | 1 | 100,00 | 0,00 | 0,00 | 0,00 | 0 |
| Негосударственные ОО | 10 | 0,00 | 30,00 | 40,00 | 30,00 | 0 |

НЕМЕЦКИЙ ЯЗЫК

Динамика результатов ЕГЭ по предмету за последние 3 года

| | Алтайский край | | |
|---------------------------------------|----------------|-------|-------|
| | 2021 | 2022 | 2023 |
| Ниже минимального балла, % | 6,25 | 0,00 | 11,76 |
| От минимального балла до 60 баллов, % | 56,25 | 53,85 | 29,41 |
| От 61 до 80 баллов, % | 25,00 | 23,08 | 41,18 |
| От 81 до 99 баллов, % | 12,50 | 23,08 | 17,65 |
| 100 баллов, чел. | 0 | 0 | 0 |
| Средний тестовый балл | 53,94 | 60,69 | 57,71 |

Основные результаты ЕГЭ по немецкому языку в сравнении по АТЕ

| Наименование АТЕ | Количество участников экзамена, чел. | Доля участников, получивших тестовый балл | | | | |
|-----------------------|--------------------------------------|---|------------------------------------|--------------------|--------------------|------------|
| | | ниже минимального | от минимального балла до 60 баллов | от 61 до 80 баллов | от 81 до 99 баллов | 100 баллов |
| Благовещенский район | 1 | 0,00 | 0,00 | 0,00 | 100,00 | 0 |
| Быстроистокский район | 1 | 0,00 | 100,00 | 0,00 | 0,00 | 0 |
| Краснощековский район | 1 | 0,00 | 100,00 | 0,00 | 0,00 | 0 |
| Кулундинский район | 1 | 0,00 | 0,00 | 100,00 | 0,00 | 0 |
| Михайловский район | 1 | 0,00 | 100,00 | 0,00 | 0,00 | 0 |
| Новичихинский район | 1 | 100,00 | 0,00 | 0,00 | 0,00 | 0 |
| Ребрихинский район | 1 | 0,00 | 0,00 | 100,00 | 0,00 | 0 |
| Целинный район | 1 | 0,00 | 100,00 | 0,00 | 0,00 | 0 |
| г. Барнаул | 3 | 33,33 | 0,00 | 33,33 | 33,33 | 0 |
| г. Рубцовск | 2 | 0,00 | 50,00 | 0,00 | 50,00 | 0 |
| Краевые ОО | 2 | 0,00 | 0,00 | 100,00 | 0,00 | 0 |

ФРАНЦУЗСКИЙ ЯЗЫК

Динамика результатов ЕГЭ по предмету за последние 3 года

| | Алтайский край | | |
|---------------------------------------|----------------|--------|-------|
| | 2021 | 2022 | 2023 |
| Ниже минимального балла, % | 0,00 | 0,00 | 0,00 |
| От минимального балла до 60 баллов, % | 25,00 | 0,00 | 0,00 |
| От 61 до 80 баллов, % | 75,00 | 100,00 | 66,67 |
| От 81 до 99 баллов, % | 0,00 | 0,00 | 33,33 |
| 100 баллов, чел. | 0 | 0 | 0 |
| Средний тестовый балл | 67,00 | 70,00 | 77,33 |

Основные результаты ЕГЭ по французскому языку в сравнении по АТЕ

| Наименование АТЕ | Количество участников экзамена, чел. | Доля участников, получивших тестовый балл | | | | |
|------------------|--------------------------------------|---|------------------------------------|--------------------|--------------------|------------|
| | | ниже минимального | от минимального балла до 60 баллов | от 61 до 80 баллов | от 81 до 99 баллов | 100 баллов |
| г. Барнаул | 3 | 0,00 | 0,00 | 66,67 | 33,33 | 0 |

ОБЩЕСТВОЗНАНИЕ

Динамика результатов ЕГЭ по предмету за последние 3 года

| | Алтайский край | | |
|---------------------------------------|----------------|-------|-------|
| | 2021 | 2022 | 2023 |
| Ниже минимального балла, % | 18,68 | 14,42 | 25,93 |
| От минимального балла до 60 баллов, % | 46,25 | 42,00 | 40,81 |
| От 61 до 80 баллов, % | 28,85 | 36,16 | 26,29 |
| От 81 до 99 баллов, % | 6,22 | 7,42 | 6,96 |
| 100 баллов, чел. | 0 | 0 | 0 |
| Средний тестовый балл | 54,72 | 57,54 | 52,99 |

Основные результаты ЕГЭ по обществознанию в сравнении по АТЕ

| Наименование АТЕ | Количество участников экзамена, чел. | Доля участников, получивших тестовый балл | | | | |
|-----------------------|--------------------------------------|---|------------------------------------|--------------------|--------------------|------------|
| | | ниже минимального | от минимального балла до 60 баллов | от 61 до 80 баллов | от 81 до 99 баллов | 100 баллов |
| Алейский район | 13 | 23,08 | 38,46 | 38,46 | 0,00 | 0 |
| Алтайский район | 40 | 35,00 | 47,50 | 12,50 | 5,00 | 0 |
| Баевский район | 14 | 21,43 | 57,14 | 21,43 | 0,00 | 0 |
| Бийский район | 60 | 53,33 | 31,67 | 15,00 | 0,00 | 0 |
| Благовещенский район | 26 | 23,08 | 46,15 | 23,08 | 7,69 | 0 |
| Бурлинский район | 12 | 25,00 | 50,00 | 25,00 | 0,00 | 0 |
| Быстроистокский район | 15 | 40,00 | 46,67 | 6,67 | 6,67 | 0 |
| Волчихинский район | 30 | 23,33 | 40,00 | 30,00 | 6,67 | 0 |

| Наименование АТЕ | Количество участников экзамена, чел. | Доля участников, получивших тестовый балл | | | | |
|-------------------------|--------------------------------------|---|------------------------------------|--------------------|--------------------|------------|
| | | ниже минимального | от минимального балла до 60 баллов | от 61 до 80 баллов | от 81 до 99 баллов | 100 баллов |
| Егорьевский район | 15 | 20,00 | 53,33 | 13,33 | 13,33 | 0 |
| Ельцовский район | 14 | 42,86 | 21,43 | 35,71 | 0,00 | 0 |
| Завьяловский район | 23 | 21,74 | 60,87 | 13,04 | 4,35 | 0 |
| Залесовский муниц.округ | 12 | 33,33 | 50,00 | 0,00 | 16,67 | 0 |
| Змеиногорский район | 31 | 45,16 | 41,94 | 6,45 | 6,45 | 0 |
| Заринский район | 11 | 45,45 | 45,45 | 9,09 | 0,00 | 0 |
| Зональный район | 25 | 28,00 | 48,00 | 20,00 | 4,00 | 0 |
| Калманский район | 25 | 28,00 | 56,00 | 16,00 | 0,00 | 0 |
| Каменский район | 73 | 26,03 | 36,99 | 27,40 | 9,59 | 0 |
| Ключевский район | 24 | 20,83 | 50,00 | 20,83 | 8,33 | 0 |
| Косихинский район | 21 | 19,05 | 61,90 | 19,05 | 0,00 | 0 |
| Красногорский район | 20 | 25,00 | 45,00 | 25,00 | 5,00 | 0 |
| Краснощековский район | 15 | 6,67 | 53,33 | 33,33 | 6,67 | 0 |
| Крутихинский район | 16 | 12,50 | 50,00 | 37,50 | 0,00 | 0 |
| Кулундинский район | 32 | 37,50 | 37,50 | 21,88 | 3,13 | 0 |
| Курьинский район | 9 | 33,33 | 44,44 | 11,11 | 11,11 | 0 |
| Кытмановский район | 17 | 41,18 | 41,18 | 17,65 | 0,00 | 0 |
| Локтевский район | 32 | 15,63 | 65,63 | 18,75 | 0,00 | 0 |
| Мамонтовский район | 15 | 6,67 | 46,67 | 40,00 | 6,67 | 0 |
| Михайловский район | 43 | 30,23 | 53,49 | 16,28 | 0,00 | 0 |
| Немецкий нац.район | 33 | 15,15 | 33,33 | 42,42 | 9,09 | 0 |
| Новичихинский район | 11 | 45,45 | 18,18 | 27,27 | 9,09 | 0 |
| Павловский район | 49 | 26,53 | 34,69 | 36,73 | 2,04 | 0 |
| Панкрушихинский район | 15 | 33,33 | 20,00 | 33,33 | 13,33 | 0 |
| Первомайский район | 65 | 26,15 | 49,23 | 24,62 | 0,00 | 0 |
| Петропавловский район | 11 | 54,55 | 27,27 | 9,09 | 9,09 | 0 |
| Поспелихинский район | 31 | 29,03 | 38,71 | 22,58 | 9,68 | 0 |
| Ребрихинский район | 24 | 16,67 | 33,33 | 33,33 | 16,67 | 0 |
| Родинский район | 20 | 20,00 | 25,00 | 50,00 | 5,00 | 0 |
| Романовский район | 31 | 32,26 | 48,39 | 19,35 | 0,00 | 0 |
| Рубцовский район | 27 | 37,04 | 51,85 | 11,11 | 0,00 | 0 |
| ЗАТО Сибирский | 15 | 6,67 | 66,67 | 13,33 | 13,33 | 0 |
| Смоленский район | 36 | 25,00 | 44,44 | 22,22 | 8,33 | 0 |
| Советский район | 24 | 29,17 | 37,50 | 25,00 | 8,33 | 0 |
| Солонешенский район | 9 | 11,11 | 55,56 | 33,33 | 0,00 | 0 |
| Солтонский район | 6 | 16,67 | 83,33 | 0,00 | 0,00 | 0 |
| Суетский район | 7 | 14,29 | 28,57 | 42,86 | 14,29 | 0 |
| Табунский район | 11 | 36,36 | 27,27 | 27,27 | 9,09 | 0 |
| Тальменский район | 71 | 26,76 | 42,25 | 25,35 | 5,63 | 0 |
| Тогульский район | 9 | 55,56 | 33,33 | 11,11 | 0,00 | 0 |
| Топчихинский район | 35 | 31,43 | 48,57 | 17,14 | 2,86 | 0 |
| Третьяковский район | 7 | 42,86 | 42,86 | 14,29 | 0,00 | 0 |
| Троицкий район | 34 | 44,12 | 32,35 | 17,65 | 5,88 | 0 |
| Тюменцевский район | 10 | 20,00 | 60,00 | 10,00 | 10,00 | 0 |

| Наименование АТЕ | Количество участников экзамена, чел. | Доля участников, получивших тестовый балл | | | | |
|--------------------------|--------------------------------------|---|------------------------------------|--------------------|--------------------|------------|
| | | ниже минимального | от минимального балла до 60 баллов | от 61 до 80 баллов | от 81 до 99 баллов | 100 баллов |
| Угловский район | 17 | 41,18 | 47,06 | 11,76 | 0,00 | 0 |
| Усть-Калманский район | 21 | 14,29 | 52,38 | 28,57 | 4,76 | 0 |
| Усть-Пристанский район | 10 | 20,00 | 60,00 | 20,00 | 0,00 | 0 |
| Хабарский район | 13 | 61,54 | 38,46 | 0,00 | 0,00 | 0 |
| Целинный район | 21 | 28,57 | 42,86 | 28,57 | 0,00 | 0 |
| Чарышский район | 14 | 28,57 | 14,29 | 42,86 | 14,29 | 0 |
| Шипуновский район | 48 | 14,58 | 58,33 | 22,92 | 4,17 | 0 |
| Шелаболихинский район | 11 | 72,73 | 9,09 | 18,18 | 0,00 | 0 |
| г. Алейск | 46 | 34,78 | 43,48 | 13,04 | 8,70 | 0 |
| г. Барнаул | 1719 | 22,40 | 39,21 | 29,96 | 8,44 | 0 |
| г. Белокураха | 38 | 31,58 | 44,74 | 21,05 | 2,63 | 0 |
| г. Бийск | 334 | 26,35 | 39,82 | 29,04 | 4,79 | 0 |
| г. Заринск | 80 | 23,75 | 41,25 | 22,50 | 12,50 | 0 |
| г. Новоалтайск | 131 | 28,24 | 37,40 | 25,95 | 8,40 | 0 |
| г. Рубцовск | 202 | 28,22 | 42,57 | 22,77 | 6,44 | 0 |
| г. Славгород | 59 | 16,95 | 49,15 | 28,81 | 5,08 | 0 |
| г. Яровое | 23 | 26,09 | 43,48 | 26,09 | 4,35 | 0 |
| Краевые ОО | 185 | 20,54 | 30,27 | 31,89 | 17,30 | 0 |
| Краевые коррекционные ОО | 4 | 25,00 | 50,00 | 0,00 | 25,00 | 0 |
| Негосударственные ОО | 13 | 23,08 | 38,46 | 30,77 | 7,69 | 0 |

ЛИТЕРАТУРА

Динамика результатов ЕГЭ по предмету за последние 3 года

| | Алтайский край | | |
|---------------------------------------|----------------|-------|-------|
| | 2021 | 2022 | 2023 |
| Ниже минимального балла, % | 2,19 | 3,76 | 2,67 |
| От минимального балла до 60 баллов, % | 36,30 | 68,08 | 55,41 |
| От 61 до 80 баллов, % | 43,59 | 20,66 | 24,74 |
| От 81 до 99 баллов, % | 17,06 | 7,20 | 15,85 |
| 100 баллов, чел. | 6 | 2 | 9 |
| Средний тестовый балл | 64,64 | 55,79 | 60,93 |

Основные результаты ЕГЭ по литературе в сравнении по АТЕ

| Наименование АТЕ | Количество участников экзамена, чел. | Доля участников, получивших тестовый балл | | | | |
|----------------------|--------------------------------------|---|------------------------------------|--------------------|--------------------|------------|
| | | ниже минимального | от минимального балла до 60 баллов | от 61 до 80 баллов | от 81 до 99 баллов | 100 баллов |
| Алтайский район | 5 | 0,00 | 100,00 | 0,00 | 0,00 | 0 |
| Бийский район | 6 | 0,00 | 83,33 | 0,00 | 16,67 | 0 |
| Благовещенский район | 4 | 0,00 | 25,00 | 25,00 | 50,00 | 0 |

| Наименование АТЕ | Количество участников экзамена, чел. | Доля участников, получивших тестовый балл | | | | |
|-----------------------|--------------------------------------|---|------------------------------------|--------------------|--------------------|------------|
| | | ниже минимального | от минимального балла до 60 баллов | от 61 до 80 баллов | от 81 до 99 баллов | 100 баллов |
| Бурлинский район | 1 | 0,00 | 100,00 | 0,00 | 0,00 | 0 |
| Быстроистокский район | 1 | 0,00 | 100,00 | 0,00 | 0,00 | 0 |
| Волчихинский район | 1 | 0,00 | 0,00 | 100,00 | 0,00 | 0 |
| Егорьевский район | 3 | 0,00 | 33,33 | 33,33 | 33,33 | 0 |
| Завьяловский район | 1 | 0,00 | 0,00 | 100,00 | 0,00 | 0 |
| Змеиногорский район | 2 | 0,00 | 100,00 | 0,00 | 0,00 | 0 |
| Заринский район | 1 | 0,00 | 0,00 | 100,00 | 0,00 | 0 |
| Зональный район | 2 | 50,00 | 50,00 | 0,00 | 0,00 | 0 |
| Калманский район | 3 | 0,00 | 100,00 | 0,00 | 0,00 | 0 |
| Каменский район | 11 | 0,00 | 27,27 | 36,36 | 36,36 | 0 |
| Ключевский район | 4 | 0,00 | 25,00 | 75,00 | 0,00 | 0 |
| Косихинский район | 2 | 0,00 | 0,00 | 100,00 | 0,00 | 0 |
| Красногорский район | 3 | 0,00 | 66,67 | 0,00 | 33,33 | 0 |
| Краснощековский район | 3 | 0,00 | 66,67 | 33,33 | 0,00 | 0 |
| Крутихинский район | 3 | 0,00 | 66,67 | 33,33 | 0,00 | 0 |
| Курьинский район | 1 | 0,00 | 100,00 | 0,00 | 0,00 | 0 |
| Кытмановский район | 3 | 0,00 | 66,67 | 33,33 | 0,00 | 0 |
| Локтевский район | 8 | 0,00 | 62,50 | 25,00 | 12,50 | 0 |
| Мамонтовский район | 2 | 0,00 | 100,00 | 0,00 | 0,00 | 0 |
| Михайловский район | 7 | 0,00 | 85,71 | 14,29 | 0,00 | 0 |
| Немецкий нац. район | 1 | 0,00 | 0,00 | 0,00 | 100,00 | 0 |
| Павловский район | 13 | 0,00 | 46,15 | 46,15 | 7,69 | 0 |
| Панкрушихинский район | 2 | 0,00 | 50,00 | 50,00 | 0,00 | 0 |
| Первомайский район | 10 | 10,00 | 40,00 | 40,00 | 10,00 | 0 |
| Петропавловский район | 1 | 0,00 | 100,00 | 0,00 | 0,00 | 0 |
| Поспелихинский район | 1 | 0,00 | 0,00 | 0,00 | 100,00 | 0 |
| Ребрихинский район | 4 | 0,00 | 75,00 | 25,00 | 0,00 | 0 |
| Родинский район | 3 | 0,00 | 0,00 | 33,33 | 66,67 | 0 |
| Романовский район | 6 | 0,00 | 50,00 | 50,00 | 0,00 | 0 |
| Рубцовский район | 2 | 0,00 | 100,00 | 0,00 | 0,00 | 0 |
| ЗАТО Сибирский | 6 | 0,00 | 66,67 | 0,00 | 16,67 | 1 |
| Смоленский район | 9 | 0,00 | 55,56 | 44,44 | 0,00 | 0 |
| Советский район | 1 | 0,00 | 0,00 | 0,00 | 100,00 | 0 |
| Солонешенский район | 3 | 0,00 | 100,00 | 0,00 | 0,00 | 0 |
| Солтонский район | 1 | 0,00 | 100,00 | 0,00 | 0,00 | 0 |
| Суетский район | 1 | 0,00 | 0,00 | 100,00 | 0,00 | 0 |
| Табунский район | 1 | 0,00 | 100,00 | 0,00 | 0,00 | 0 |
| Тальменский район | 14 | 7,14 | 35,71 | 42,86 | 14,29 | 0 |
| Тогульский район | 1 | 0,00 | 100,00 | 0,00 | 0,00 | 0 |
| Топчихинский район | 3 | 0,00 | 66,67 | 33,33 | 0,00 | 0 |
| Третьяковский район | 1 | 0,00 | 100,00 | 0,00 | 0,00 | 0 |
| Троицкий район | 3 | 0,00 | 33,33 | 33,33 | 33,33 | 0 |
| Тюменцевский район | 1 | 0,00 | 100,00 | 0,00 | 0,00 | 0 |
| Усть-Калманский район | 1 | 0,00 | 0,00 | 0,00 | 100,00 | 0 |

| Наименование АТЕ | Количество участников экзамена, чел. | Доля участников, получивших тестовый балл | | | | |
|--------------------------|--------------------------------------|---|------------------------------------|--------------------|--------------------|------------|
| | | ниже минимального | от минимального балла до 60 баллов | от 61 до 80 баллов | от 81 до 99 баллов | 100 баллов |
| Усть-Пристанский район | 1 | 100,00 | 0,00 | 0,00 | 0,00 | 0 |
| Хабарский район | 1 | 0,00 | 100,00 | 0,00 | 0,00 | 0 |
| Целинный район | 2 | 0,00 | 50,00 | 0,00 | 0,00 | 1 |
| Чарышский район | 1 | 0,00 | 0,00 | 0,00 | 100,00 | 0 |
| Шипуновский район | 5 | 0,00 | 60,00 | 20,00 | 20,00 | 0 |
| Шелаболихинский район | 2 | 0,00 | 50,00 | 50,00 | 0,00 | 0 |
| г. Алейск | 6 | 0,00 | 33,33 | 50,00 | 16,67 | 0 |
| г. Барнаул | 286 | 1,40 | 57,34 | 23,78 | 16,08 | 4 |
| г. Белокуриха | 9 | 0,00 | 66,67 | 11,11 | 11,11 | 1 |
| г. Бийск | 54 | 5,56 | 72,22 | 12,96 | 9,26 | 0 |
| г. Заринск | 9 | 0,00 | 44,44 | 33,33 | 0,00 | 2 |
| г. Новоалтайск | 19 | 10,53 | 68,42 | 15,79 | 5,26 | 0 |
| г. Рубцовск | 17 | 5,88 | 23,53 | 47,06 | 23,53 | 0 |
| г. Славгород | 7 | 0,00 | 42,86 | 28,57 | 28,57 | 0 |
| г. Яровое | 3 | 0,00 | 33,33 | 66,67 | 0,00 | 0 |
| Краевые ОО | 19 | 0,00 | 36,84 | 42,11 | 21,05 | 0 |
| Краевые коррекционные ОО | 2 | 0,00 | 50,00 | 0,00 | 50,00 | 0 |
| Негосударственные ОО | 4 | 0,00 | 25,00 | 25,00 | 50,00 | 0 |

ИНФОРМАТИКА И ИКТ

Динамика результатов ЕГЭ по предмету за последние 3 года

| | Алтайский край | | |
|---------------------------------------|----------------|-------|-------|
| | 2020 | 2021 | 2022 |
| Ниже минимального балла, % | 10,53 | 15,23 | 13,50 |
| От минимального балла до 60 баллов, % | 39,29 | 35,50 | 43,11 |
| От 61 до 80 баллов, % | 31,59 | 32,90 | 32,30 |
| От 81 до 99 баллов, % | 17,79 | 16,37 | 10,95 |
| 100 баллов, чел. | 9 | 0 | 2 |
| Средний тестовый балл | 61,29 | 58,53 | 56,86 |

Основные результаты ЕГЭ по информатике и ИКТ в сравнении по АТЕ

| Наименование АТЕ | Количество участников экзамена, чел. | Доля участников, получивших тестовый балл | | | | |
|------------------|--------------------------------------|---|------------------------------------|--------------------|--------------------|------------|
| | | ниже минимального | от минимального балла до 60 баллов | от 61 до 80 баллов | от 81 до 99 баллов | 100 баллов |
| Алейский район | 1 | 100,00 | 0,00 | 0,00 | 0,00 | 0 |
| Алтайский район | 6 | 0,00 | 50,00 | 50,00 | 0,00 | 0 |
| Баевский район | 1 | 100,00 | 0,00 | 0,00 | 0,00 | 0 |
| Бийский район | 7 | 14,29 | 28,57 | 57,14 | 0,00 | 0 |

| Наименование АТЕ | Количество участников экзамена, чел. | Доля участников, получивших тестовый балл | | | | |
|-------------------------|--------------------------------------|---|------------------------------------|--------------------|--------------------|------------|
| | | ниже минимального | от минимального балла до 60 баллов | от 61 до 80 баллов | от 81 до 99 баллов | 100 баллов |
| Благовещенский район | 7 | 14,29 | 42,86 | 42,86 | 0,00 | 0 |
| Бурлинский район | 5 | 0,00 | 60,00 | 40,00 | 0,00 | 0 |
| Быстроистокский район | 3 | 0,00 | 33,33 | 66,67 | 0,00 | 0 |
| Волчихинский район | 5 | 20,00 | 20,00 | 60,00 | 0,00 | 0 |
| Егорьевский район | 6 | 16,67 | 66,67 | 0,00 | 16,67 | 0 |
| Ельцовский район | 1 | 0,00 | 100,00 | 0,00 | 0,00 | 0 |
| Завьяловский район | 5 | 40,00 | 40,00 | 20,00 | 0,00 | 0 |
| Залесовский муниц.округ | 9 | 44,44 | 44,44 | 11,11 | 0,00 | 0 |
| Змеиногорский район | 3 | 0,00 | 0,00 | 100,00 | 0,00 | 0 |
| Зональный район | 6 | 0,00 | 66,67 | 33,33 | 0,00 | 0 |
| Каменский район | 20 | 20,00 | 35,00 | 45,00 | 0,00 | 0 |
| Ключевский район | 2 | 50,00 | 0,00 | 50,00 | 0,00 | 0 |
| Косихинский район | 4 | 25,00 | 75,00 | 0,00 | 0,00 | 0 |
| Красногорский район | 1 | 0,00 | 0,00 | 100,00 | 0,00 | 0 |
| Краснощековский район | 1 | 0,00 | 100,00 | 0,00 | 0,00 | 0 |
| Крутихинский район | 1 | 0,00 | 100,00 | 0,00 | 0,00 | 0 |
| Кулундинский район | 7 | 0,00 | 28,57 | 71,43 | 0,00 | 0 |
| Курьинский район | 2 | 50,00 | 50,00 | 0,00 | 0,00 | 0 |
| Кытмановский район | 2 | 50,00 | 50,00 | 0,00 | 0,00 | 0 |
| Локтевский район | 5 | 20,00 | 80,00 | 0,00 | 0,00 | 0 |
| Мамонтовский район | 12 | 0,00 | 75,00 | 25,00 | 0,00 | 0 |
| Михайловский район | 10 | 10,00 | 50,00 | 40,00 | 0,00 | 0 |
| Немецкий нац.район | 8 | 12,50 | 50,00 | 12,50 | 25,00 | 0 |
| Новичихинский район | 2 | 50,00 | 50,00 | 0,00 | 0,00 | 0 |
| Павловский район | 4 | 25,00 | 50,00 | 0,00 | 25,00 | 0 |
| Панкрушихинский район | 1 | 0,00 | 100,00 | 0,00 | 0,00 | 0 |
| Первомайский район | 10 | 20,00 | 40,00 | 40,00 | 0,00 | 0 |
| Петропавловский район | 4 | 50,00 | 25,00 | 25,00 | 0,00 | 0 |
| Поспелихинский район | 6 | 0,00 | 66,67 | 16,67 | 16,67 | 0 |
| Ребрихинский район | 2 | 50,00 | 50,00 | 0,00 | 0,00 | 0 |
| Родинский район | 10 | 20,00 | 40,00 | 40,00 | 0,00 | 0 |
| Рубцовский район | 6 | 0,00 | 83,33 | 16,67 | 0,00 | 0 |
| ЗАТО Сибирский | 3 | 0,00 | 33,33 | 33,33 | 33,33 | 0 |
| Смоленский район | 5 | 0,00 | 100,00 | 0,00 | 0,00 | 0 |
| Советский район | 8 | 0,00 | 87,50 | 12,50 | 0,00 | 0 |
| Солтонский район | 2 | 0,00 | 100,00 | 0,00 | 0,00 | 0 |
| Табунский район | 3 | 33,33 | 66,67 | 0,00 | 0,00 | 0 |
| Тальменский район | 14 | 21,43 | 35,71 | 42,86 | 0,00 | 0 |
| Тогульский район | 1 | 0,00 | 100,00 | 0,00 | 0,00 | 0 |
| Топчихинский район | 7 | 0,00 | 71,43 | 28,57 | 0,00 | 0 |
| Троицкий район | 7 | 57,14 | 14,29 | 14,29 | 14,29 | 0 |
| Тюменцевский район | 3 | 0,00 | 100,00 | 0,00 | 0,00 | 0 |
| Угловский район | 3 | 0,00 | 33,33 | 66,67 | 0,00 | 0 |

| Наименование АТЕ | Количество участников экзамена, чел. | Доля участников, получивших тестовый балл | | | | |
|--------------------------|--------------------------------------|---|------------------------------------|--------------------|--------------------|------------|
| | | ниже минимального | от минимального балла до 60 баллов | от 61 до 80 баллов | от 81 до 99 баллов | 100 баллов |
| Усть-Калманский район | 4 | 25,00 | 50,00 | 25,00 | 0,00 | 0 |
| Усть-Пристанский район | 6 | 16,67 | 50,00 | 33,33 | 0,00 | 0 |
| Хабарский район | 1 | 100,00 | 0,00 | 0,00 | 0,00 | 0 |
| Целинный район | 3 | 0,00 | 33,33 | 66,67 | 0,00 | 0 |
| Чарышский район | 3 | 66,67 | 33,33 | 0,00 | 0,00 | 0 |
| Шипуновский район | 3 | 0,00 | 33,33 | 33,33 | 33,33 | 0 |
| Шелаболихинский район | 2 | 0,00 | 50,00 | 50,00 | 0,00 | 0 |
| г. Алейск | 12 | 25,00 | 41,67 | 25,00 | 8,33 | 0 |
| г. Барнаул | 671 | 11,03 | 41,13 | 34,43 | 13,26 | 1 |
| г. Белокураха | 9 | 22,22 | 33,33 | 44,44 | 0,00 | 0 |
| г. Бийск | 147 | 18,37 | 47,62 | 29,25 | 4,76 | 0 |
| г. Заринск | 25 | 4,00 | 52,00 | 44,00 | 0,00 | 0 |
| г. Новоалтайск | 44 | 9,09 | 59,09 | 25,00 | 6,82 | 0 |
| г. Рубцовск | 71 | 19,72 | 42,25 | 28,17 | 9,86 | 0 |
| г. Славгород | 23 | 8,70 | 34,78 | 26,09 | 30,43 | 0 |
| г. Яровое | 11 | 9,09 | 54,55 | 36,36 | 0,00 | 0 |
| Краевые ОО | 81 | 3,70 | 19,75 | 39,51 | 35,80 | 1 |
| Краевые коррекционные ОО | 3 | 0,00 | 100,00 | 0,00 | 0,00 | 0 |
| Негосударственные ОО | 6 | 0,00 | 83,33 | 16,67 | 0,00 | 0 |

Информационное издание

Государственная итоговая аттестация
по образовательным программам
среднего общего образования
в Алтайском крае в 2023 году

Статистический сборник

Ответственные за выпуск:
Полосина Наталья Владиславовна,
Лова Анастасия Николаевна

Составители:
Печатнов Владимир Владимирович
Гниденко Антон Олегович
Калашникова Елена Владимировна
Ракитина Елена Егоровна

В подготовке сборника принимали участие Т.О. Андросова, С.В. Мальков, Ю.Г. Кель

Формат 60x84/8. Усл. печ. л. 13,72
Гарнитура Franklin Gothic Book

Подготовлено КАУ ДПО «АИЦТиОКО им О.Р.Львова»
656008, Алтайский край, г. Барнаул,
ул. Партизанская, 195, тел. +7 (3852) 206-400